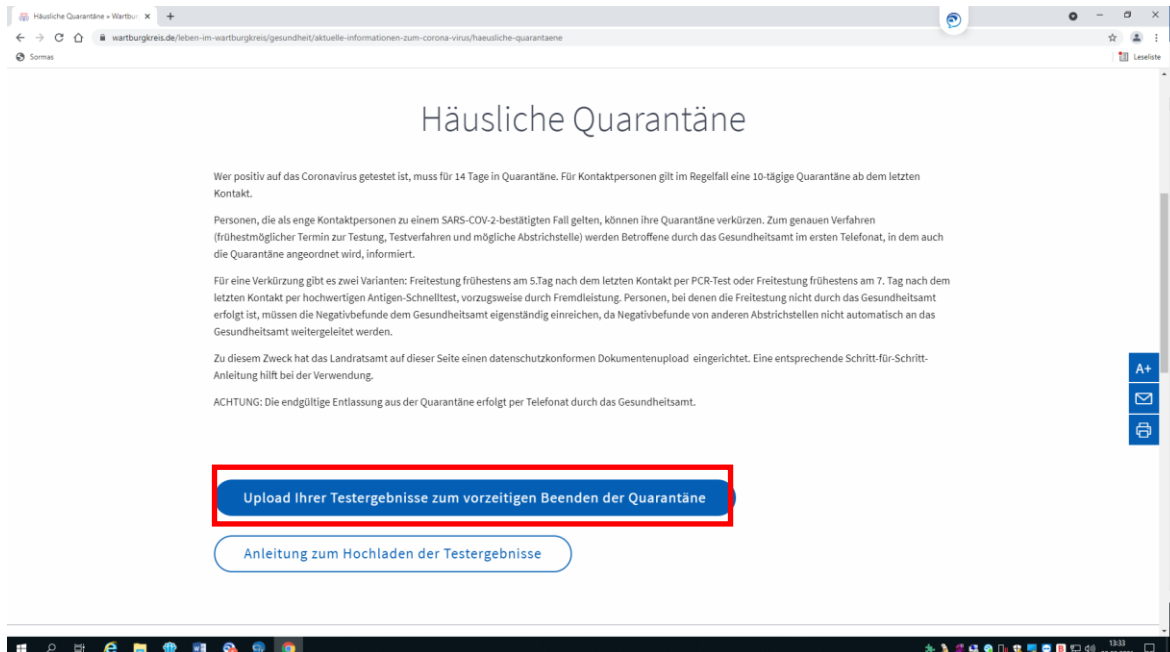


## Hochladen der negativen Testergebnisse auf die Cloud

Nun auf den unteren Link („Upload Ihrer Testergebnisse zum vorzeitigen Beenden der Quarantäne“) klicken, um zu der richtigen Internetseite zu gelangen.



Häusliche Quarantäne

Wer positiv auf das Coronavirus getestet ist, muss für 14 Tage in Quarantäne. Für Kontaktpersonen gilt im Regelfall eine 10-tägige Quarantäne ab dem letzten Kontakt.

Personen, die als enge Kontaktpersonen zu einem SARS-COV-2-bestätigten Fall gelten, können ihre Quarantäne verkürzen. Zum genauen Verfahren (frühestmöglicher Termin zur Testung, Testverfahren und mögliche Abstrichstelle) werden Betroffene durch das Gesundheitsamt im ersten Telefonat, in dem auch die Quarantäne angeordnet wird, informiert.

Für eine Verkürzung gibt es zwei Varianten: Freitestung frühestens am 5.Tag nach dem letzten Kontakt per PCR-Test oder Freitestung frühestens am 7. Tag nach dem letzten Kontakt per hochwertigen Antigen-Schnelltest, vorzugsweise durch Fremdleistung. Personen, bei denen die Freitestung nicht durch das Gesundheitsamt erfolgt ist, müssen die Negativbefunde dem Gesundheitsamt eigenständig einreichen, da Negativbefunde von anderen Abstrichstellen nicht automatisch an das Gesundheitsamt weitergeleitet werden.

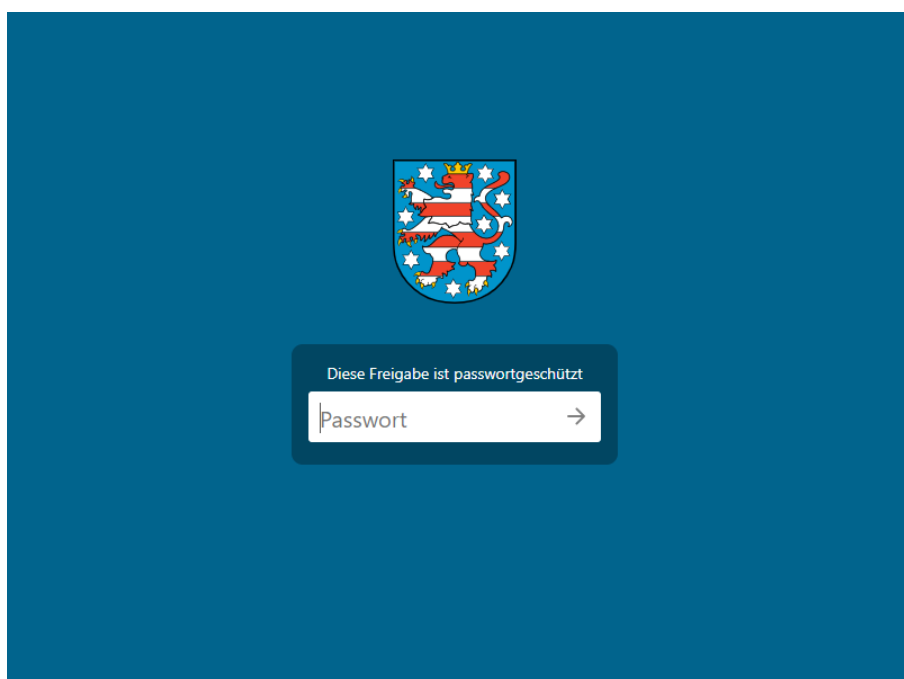
Zu diesem Zweck hat das Landratsamt auf dieser Seite einen datenschutzkonformen Dokumentenupload eingerichtet. Eine entsprechende Schritt-für-Schritt-Anleitung hilft bei der Verwendung.


ACHTUNG: Die endgültige Entlassung aus der Quarantäne erfolgt per Telefonat durch das Gesundheitsamt.

**Upload Ihrer Testergebnisse zum vorzeitigen Beenden der Quarantäne**

Anleitung zum Hochladen der Testergebnisse

Passwort eingeben- dieses erhalten Sie von einem Mitarbeiter oder einer Mitarbeiterin des Gesundheitsamtes





Diese Freigabe ist passwortgeschützt

Passwort →

Auf „Dateien auswählen oder hierher ziehen“ können nun die negativen Testergebnisse hochgeladen werden.



### Dateien für Tests hochladen

📁 Dateien auswählen oder hierher ziehen

Ist die Datei/Sind die Dateien erfolgreich hochgeladen sieht es wie folgt aus:



### Dateien für Tests hochladen

📁 Dateien auswählen oder hierher ziehen

Hochgeladene Dateien:

📄 Testergebnis Test.docx