


# **JUGENDHILFEPLANUNG DES WARTBURGKREISES**

**Fortschreibung der Teilplanung:  
Kindertageseinrichtungen/  
Tagespflege  
Kindergartenjahr 2021/2022**



erstellt von der Fachberatung für Kindertageseinrichtungen des  
Jugendamtes im Wartburgkreis

## Inhaltsverzeichnis

	<b>Seite</b>
1. Gesetzliche Grundlagen	1
1.1. Auswirkungen der Bedarfsplanung für Träger und Kommunen im Wartburgkreis	1
2. Allgemeines zur Bedarfsplanung für Kindertagesbetreuung 2021/2022	2
3. Erläuterungen zum Aufbau des Bedarfsplanes	2
3.1. Statistik der in der Gemeinde lebenden Kinder mit Rechtsanspruch auf Kindertagesbetreuung	2
3.2. Stammdaten/Statistik der einzelnen Kindertageseinrichtungen	3
3.3. Bestätigtes Platzangebot; Stichtag: 01.09.2021	3
3.4. Bestätigtes Platzangebot; Stichtag: 01.03.2022	3
4. Aufteilung der Gemeinden des Wartburgkreises in Regionalgruppen (RG) inclusive Karte zur geografischen Übersicht	4
5. Angaben zu den einzelnen Kindertageseinrichtungen der Regionalgruppen 1 – 16*: <ul style="list-style-type: none"><li>• Statistik der in der Gemeinde lebenden Kinder mit Rechtsanspruch auf einen Platz in der Kindertageseinrichtung</li><li>• Stammdaten/Statistik der einzelnen Kindertageseinrichtungen</li><li>• Bestätigtes Platzangebot; Stichtag 01.09.2021</li><li>• Bestätigtes Platzangebot; Stichtag 01.03.2022</li></ul>	nach Seite 6 als komplette Einlage
6. Zusammenfassung und Erläuterungen zum Bedarf an Plätzen für die Kindertagesbetreuung im Wartburgkreis	59
7. Ausbau der Kindertagesbetreuung für Kinder von 0 – 3 Jahren	64
8. Tagespflege	66
9. Statistik zur Bedarfsplanung 2009/2010 bis 2021/2022	67

### Anhang:

Zusammenfassung der Regionalgruppen bezüglich der Angaben unter 5.  
Grafik 1 – Planungsvergleich im Bezug auf Plätze für Kinder 2 Jahre - Schuleintritt  
Grafik 2 – Entwicklung der Anzahl von Kindern 2 Jahre – Schuleintritt  
Grafik 3 – Prognose zur Anzahl von Kindern 1 Jahr – Schuleintritt  
Übersicht zur Zuwachsrate (Kinder von 2 Jahren bis Schuleintritt)

\*Die Regionalgruppen 12, 13 und 15 sind unbesetzt (siehe Erläuterung S. 4)

### Anlage:

Bedarfsplanung für Kindertagesbetreuung der Stadt Eisenach  
für das Kindergartenjahr 2021 / 2022 (erstellt vom Jugendamt der Stadt Eisenach)

## 1. Gesetzliche Grundlagen

Grundlage für die Jugendhilfeplanung des örtlichen Trägers der öffentlichen Jugendhilfe bilden die

§§ 78, 79, 80 Sozialgesetzbuch Aches Buch (SGB VIII),

§§ 1, 2, 12 Kinder- und Jugendhilfe- Ausführungsgesetz (KJHAG),

§ 2 Thüringer Kommunalordnung (ThürKO) sowie

§ 20 Thüringer Kindergartengesetz (ThürKigaG).

Der Bedarfsplan ist in den Gemeinden öffentlich auszulegen.

### 1. 1. Auswirkungen der Bedarfsplanung für Träger und Kommunen im Wartburgkreis

Grundlegende Daten der Bedarfsplanung wurden nach den jeweiligen Beschlüssen des Jugendhilfeausschusses für die Bewertung der Anträge und Anmeldungen auf Zuwendung aus dem Investitionsprogramm „Kinderbetreuungsfinanzierung“ 2008 – 2013, 2013 – 2014, 2015 – 2018, 2017 - 2020 und 2020 – 2021 sowie für das Landesinvestitionsprogramm „Kindertageseinrichtungen“ 2017 - 2018 hinzugezogen.

Desweiteren bildet der bestätigte Bedarfsplan u.a. die Basis für eine Zuweisung finanzieller Mittel für die Einrichtungen im Rahmen der zusätzlichen Fachberatung mit einer festgelegten Stichtagsregelung.

Die gesetzlichen Grundlagen zur Umsetzung der Fachberatung für Kindertagesbetreuung sind im ThürKigaG verankert.

Die Gesamt- und Letztverantwortung verbleibt beim örtlichen Träger der öffentlichen Jugendhilfe. Im Hinblick auf das Subsidiaritätsprinzip hat er jedoch die Fachberatung nicht selbst anzubieten, wenn es geeignete anerkannte Träger der freien Jugendhilfe gibt, die diese Aufgabe erfüllen wollen und können (§ 4 SGB VIII).

Soweit die Fachberatung aufgrund eines Beschlusses des zuständigen Jugendhilfeausschusses auf anerkannte Träger der freien Jugendhilfe übertragen worden ist, fördert der örtliche Träger der öffentlichen Jugendhilfe die anerkannten Träger der freien Jugendhilfe, die diese Fachberatung leisten, mit einem Anteil der Landespauschale nach § 26 Abs. 2, Satz 1 ThürKigaG, der sich nach Berücksichtigung der in § 79 SGB VIII geregelten Gesamtverantwortung des örtlichen Trägers der öffentlichen Jugendhilfe ergibt.

Nach den Beschlüssen vom Jugendhilfeausschuss des Wartburgkreises vom 21.06.2018 (Beschluss Nr. JuHi 0684/2018) und 06.03.2019 (Beschluss Nr. JuHi 0779/2019)

erfolgt eine anteilige Zuweisung der finanziellen Mittel auf Grundlage der Bedarfsplanung an folgende freie Träger, wovon einige Träger die Fachberatung auch an Trägerverbände bzw. andere Leistungserbringer (LE) übertragen haben:

- AWO AJS gGmbH
- Diakonia e.V.
- Diako Kinder- und Jugendhilfe gGmbH → LE: Diakonie Mitteldeutschland
- DRK KV Meiningen
- Ev. Kirchgemeinde Barchfeld → LE: Diakonie Mitteldeutschland
- Ev. Kirchgemeinde Großburschla → LE: Diakonie Mitteldeutschland
- Ev. Kirchgemeinde Mihla → LE: Diakonie Mitteldeutschland
- JUH e.V. Eisenach
- Kath. Pfarrgemeinde Bad Salzungen → LE: Caritas f. das Bistum Erfurt e.V.
- Kath. Kirchengemeinde Geisa → LE: Caritas f. das Bistum Erfurt e.V.
- Kath. Kirchengemeinde Geismar → LE: Caritas f. das Bistum Erfurt e.V.
- Pfarrgemeinde Zella → LE: Caritas f. das Bistum Erfurt e.V.
- Thepra LV Thüringen e.V. → LE: DER PARITÄTISCHE Thür.

## **2. Allgemeines zur Bedarfsplanung für Kindertagesbetreuung 2021/2022**

Vorliegende Bedarfsplanung bildet lt. § 21 Abs. 2 ThürKigaG die Grundlage für die Finanzierung der Kindertagesbetreuungsangebote durch die Aufnahme der jeweiligen Kindertageseinrichtung oder Tagespflegeperson in den Bedarfsplan nach § 20 Abs. 1 Satz 2 ThürKigaG. Die erhobenen Daten sind dabei nicht relevant. Jedoch ist eine Planungssicherheit für die Träger zeitnah erforderlich, um das pädagogische Fachpersonal bedarfsgerecht einzusetzen.

Die Erfassung der vorliegenden Daten erfolgte mittels Formblätter, deren Grundlage hauptsächlich die Anzahl der angemeldeten Kinder bildet.

Analog dazu fanden nach Bedarf Einzelberatungen mit den Trägern statt.

Der Jugendhilfeausschuss bestätigt die Daten nach Anhörung des Kreiselternsprechers in bisheriger Form. Die Kommunen und Träger werden über das Ergebnis informiert.

Das zuständige Ministerium erhält jährlich die jeweils aktuelle Bedarfsplanung für Kindertagesbetreuung zur Kenntnis.

## **3. Erläuterungen zum Aufbau des Bedarfsplanes**

Zu jeder Regionalgruppe ist ein Abschnitt im Bedarfsplan zu finden, dem folgende Daten entnommen werden können:

- Statistik der in der Gemeinde lebenden Kinder mit Rechtsanspruch auf einen Kindergartenplatz; Prognose 0 – 3 Jahre
- Stammdaten/Statistik der einzelnen Kindertageseinrichtungen
- Bestätigtes Platzangebot; Stichtag 01.09.2021
- Bestätigtes Platzangebot; Stichtag 01.03.2022

### **3.1. Statistik der in der Gemeinde lebenden Kinder mit Rechtsanspruch auf Kindertagesbetreuung**

In der Tabelle sind die jahrgangswise aufgegliederten Zahlen der Kinder, die einen Rechtsanspruch auf einen Platz in der Kindertageseinrichtung der Gemeinde haben, zu finden. Jedes Kind mit gewöhnlichem Aufenthalt in Thüringen hat nach § 2 ThürKigaG vom vollendeten ersten Lebensjahr bis zum Schuleintritt einen Rechtsanspruch auf ganztägige Förderung in einer Kindertageseinrichtung.

Kinder, die das erste Lebensjahr vollendet haben, haben bis zur Vollendung des dritten Lebensjahres die Wahl zwischen einer ganztägigen Förderung in einer Kindertageseinrichtung oder der Förderung in Kindertagespflege.

Kinder aus Asylbewerberfamilien wurden in der aktuellen Bedarfsplanung nicht mehr gesondert ausgewiesen und sind zahlenmäßig in der Gesamtzahl aller Kinder erfasst.

Um einen Vergleichswert als Planungsgrundlage zu erhalten, wurde die Anzahl der Kinder vom 2. Lebensjahr bis zum Schuleintritt berücksichtigt. Aus dieser Summe konnte mit dem Durchschnitt eines Jahrgangs die Prognose für Kinder ab dem 1. Lebensjahr erstellt werden. Da Kinder, welche am Ende des Kindergartenjahres 2021/2022 das 1. Lebensjahr vollenden, noch nicht geboren bzw. gemeldet sind, ist eine genaue Ermittlung der Anzahl nicht möglich.

Die Berechnung erfolgte für das Kindergartenjahr 2021/2022.

Ergänzend wurde eine Spalte mit der Prognose zur Anzahl der in der Gemeinde lebenden Kinder im Alter von 0 – 3 Jahren aufgenommen.

Diese Summe enthält die letzten zwei erfassten Jahrgänge der Einwohnermeldeämter sowie den Durchschnittswert für einen Jahrgang und bildet die Grundlage für die Berechnung der Bereitstellung von Plätzen in dieser Altersgruppe.

Die Zahlen wurden mit dem Stichtag 01.03.2021 von den Einwohnermeldeämtern (EWMA) erfasst. Veränderungen im Laufe des Kindergartenjahres können sich durch Zuzüge und Wegzüge ergeben.

### **3.2. Stammdaten/Statistik der einzelnen Kindertageseinrichtungen**

Folgende Angaben sind in dieser Tabelle aufgelistet:

- Stadt/Gemeinde
- Kindertageseinrichtung mit Stammnummer und Adresse
- Träger der Kindertageseinrichtung
- Kapazität gem. Betriebserlaubnis
- mögliche Altersstruktur
- Auswertung des Kindergartenjahres 2020/2021
- Planung des Kindergartenjahres 2021/2022

### **3.3. Bestätigtes Platzangebot / Stichtag 01.09.2021**

### **3.4. Bestätigtes Platzangebot / Stichtag 01.03.2022**

Bei der Abfrage wurden zwei verschiedene Stichtage analog zur Landesfinanzierung für Kinder unter 3 Jahren und Hortkinder berücksichtigt:

- 01.09.2021
- 01.03.2022

Im aktuellen Kindergartenjahr werden keine Hortkinder in Kindertageseinrichtungen des Wartburgkreises betreut.

Weiterhin wurde der Personalbedarf gem. § 16 ThürKigaG aufgenommen.

Eine Aussage zur Differenz zwischen SOLL (also Bedarf) und IST (tatsächlich beschäftigtes Personal zu den Stichtagen) kann mit vorliegender Planung nicht getroffen werden. Diese Angaben werden dem Thüringer Ministerium für Bildung, Jugend und Sport (TMBJS) als Aufsichtsbehörde direkt von den Trägern gemeldet.

Desweiteren wurde die Anzahl der Kinder mit Migrationshintergrund, der Kinder gem. SGB XII (Kinder mit Anspruch auf Eingliederungshilfe / hier: Betreuung durch heilpädagogische Fachkräfte), die Anzahl der betreuten Kinder aus anderen Landkreisen sowie die voraussichtliche Anzahl der Schulanfänger 2022 und der Schulanfänger 2023 aufgenommen.

#### 4. Aufteilung der Gemeinden des Wartburgkreises in Regionalgruppen (RG)

Zum 01.01.2019 ergaben sich Durch das 2. Neugliederungsgesetz (ThürGNNG 2019) ergaben sich zum 01.01.2019 folgende Änderungen der Gemeindestrukturen, welche in den folgenden Planungszeiträumen berücksichtigt wurden:

Gemeinde (vor dem 01.01.2019)	RG (bisher)	Stadt/Gemeinde (ab 01.01.2019)	RG (neu)
Berka/W., Dankmarshausen, Dippach, Großensee	4	Werra-Suhl-Tal	4
VG Dermbach (mit Oechsen, Weilar, Wiesenthal)	7	Dermbach, Oechsen, Weilar, Wiesenthal	7
Diedorf Empfertshausen	12	Dermbach Empfertshausen	7
Kaltnordheim	12	LK Schmalkalden- Meiningen	aufgelöst
Ifta	6	Treffurt	16

In der dritten Phase der Gebietsneugliederungen wurde die Gemeinde Moorgrund zum 01.12. 2020 in die Stadt Bad Salzungen eingegliedert.

Gemeinde (vor dem 01.12.2020)	RG (bisher)	Stadt/Gemeinde (ab 01.12.2020)	RG (neu)
Moorgrund	15	Bad Salzungen	2

Die Regionalgruppen 12 und 13 und 15 wurden aufgelöst.

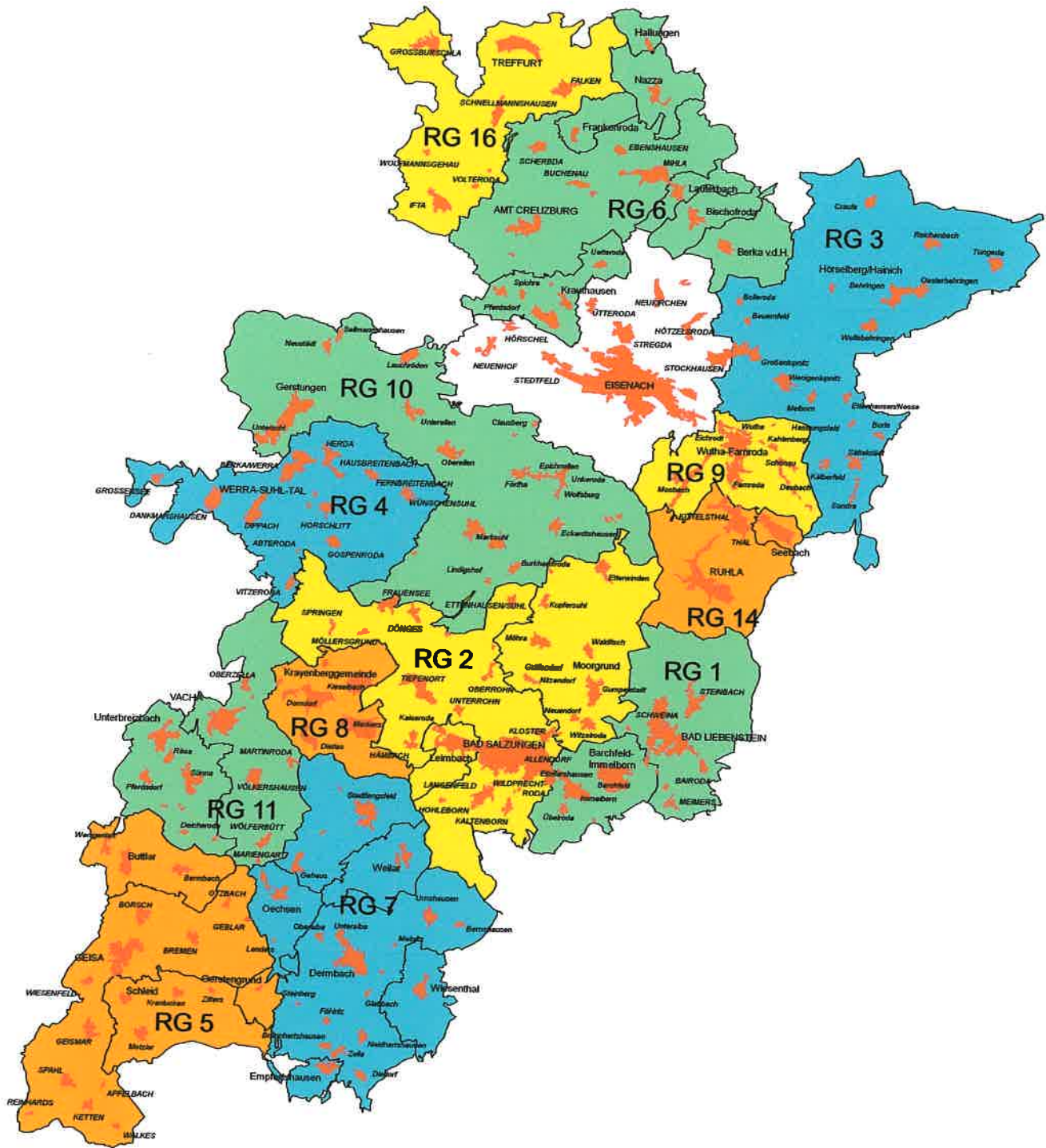
Eine Neuaufteilung der Regionalgruppen wird in der nächsten Bedarfsplanung durch die Fusion der Stadt Eisenach mit dem Wartburgkreis erfolgen.

<b>Übersicht zu den Regionalgruppen im Kindergartenjahr 2021/2022</b>	
<b>Regionalgruppe</b>	<b>Gemeinde/Stadt Verwaltungsgemeinschaft</b>
1	Bad Liebenstein, Barchfeld-Immelborn
2	Bad Salzungen, Leimbach
3	Hörselberg-Hainich
4	Werra-Suhl-Tal
5	Geisa, Buttlar, Schleid, Gerstengrund
6	VG Hainich-Werratal
7	Dermbach, Oechsen, Wiesenthal, Weilar, Empfertshausen
8	Krayenberggemeinde
9	Wutha-Farnroda
10	Gerstungen
11	Vacha, Unterbreizbach
12	aufgelöst
13	aufgelöst
14	Ruhla, Seebach
15	aufgelöst
16	Treffurt

Bei der Zusammenfassung und allen Statistiken wurde die Neuaufteilung auch rückwirkend berücksichtigt, um die Vergleichbarkeit zu wahren (z. B. Zuwachsrate in den einzelnen Kommunen).

**Alle nachfolgenden Angaben beziehen sich auf die Einteilung der Planungsregionen in Regionalgruppen.**





## Regionalgruppen der Kindertageseinrichtungen WAK 2021



Regionalgruppen



Gemeinde

Ortstage

Text Bezeichnungen der Regionalgruppen Kitas

Text Gemeinde

Text Gemeineteil

Im Kindergartenjahr 2021/22 wird die Bedarfsplanung für Eisenach komplett als Anlage zur Bedarfsplanung des Wartburgkreises bestätigt.

Hinweis: Die Regionalgruppen 12 (Kaltennordheim), 13 (Marksuhl) und 15 (Moorgrund) wurden aufgelöst.

Landratsamt Wartburgkreis

Amt 55, Jugend  
SG 55.3, Kinder- und Jugendarbeit

Wartburgkreis

Regionalgruppen  
der Kindertages-  
einrichtungen



Maßstab 1:300.000

Stand: Juli 2021



Tabelle 1

Gemeinde / Stadt	Rechtsanspruch (RA) 2021/2022										Prognose 0 - 3 Jahre
	v. 02.08.15 b. 01.08.16	v. 02.08.16 b. 01.08.17	v. 02.08.17 b. 01.08.18	v. 02.08.18 b. 01.08.19	v. 02.08.19 b. 01.08.20	2 Jahre - Schuleintr.	Durchschnitt ein Jahrgang	Prognose 1 Jahr - Schuleintr.			
Bad Liebenstein	25	26	25	26	25	127	25	152	76		
OT Bairoda	3	3	3	1	1	11	2	13	4		
OT Meimers	5	5	1	4	4	19	4	23	12		
OT Schweina	20	25	36	19	22	122	24	146	65		
OT Steinbach	7	12	5	6	7	37	7	44	20		
<b>Zwischensumme</b>	<b>60</b>	<b>71</b>	<b>70</b>	<b>56</b>	<b>59</b>	<b>316</b>	<b>62</b>	<b>378</b>	<b>177</b>		
Gemeinde Barchfeld- Immelborn											
OT Barchfeld	18	30	29	21	22	120	24	144	67		
OT Immelborn	19	9	12	8	5	53	11	64	24		
<b>Zwischensumme</b>	<b>37</b>	<b>39</b>	<b>41</b>	<b>29</b>	<b>27</b>	<b>173</b>	<b>35</b>	<b>208</b>	<b>91</b>		
<b>Gesamtsumme</b>	<b>97</b>	<b>110</b>	<b>111</b>	<b>85</b>	<b>86</b>	<b>489</b>	<b>97</b>	<b>586</b>	<b>268</b>		

# Stammdaten /Statistik Regionalgruppe 1

Stadt/ Gemeinde	Kita Nr./ Kindertages- einrichtung	Anschritt der Kindertages- einrichtung	Träger der Kindertages- einrichtung	Betriebsurlaubnis		Auswertung 2020/2021				Planung 2021/2022																
				Kapa- zität	mögliche Alters- struktur	Kinder lt. EWMA (ab 1.Lj)	Kinder lt. EWMA (ab 2.Lj)	tatsächl. an- wesende Kinder 2 Jahre bis Schul- eintritt	tatsächl. an- wesende Kinder Gesamt	eigene Gem.	Fremdgem	geplante Plätze 0 - 2 Jahre	eigene Gem.	Fremdgem	geplante Plätze	eigene Gem.	Fremdgem	geplante Plätze	eigene Gem.	Fremdgem	Gesamt					
Bad Liebenstein																										
OT Bad Liebenstein	765	36448 Bad Liebenstein	Stadt																							
OT Bairoda+Meimers	Bad Liebenstein	Schulweg 8	Bad Liebenstein	130	2-Schuleintr.	191	159	125	125						188	157	0	0	122	1	122	1				
	2608	36448 Bad Liebenstein																								
OT Schweina	Bad Liebenstein	OT Schweina	Stadt																							
	Krippe	Johann C. v. Weiß-Str. 3	Bad Liebenstein	42	1-3,4 Jahre			14	38																	
		36448 Bad Liebenstein																								
OT Schweina	1250	OT Schweina	Stadt																							
	Schweina	Fröbelstr. 17	Bad Liebenstein	102	1-Schuleintr.	164	137	102	102						146	122	7	0	93	1	100	1				
		36448 Bad Liebenstein																								
OT Steinbach	1241	OT Steinbach	Stadt																							
	Steinbach	Stieg 8	Bad Liebenstein	47	1-Schuleintr.	46	38	39	44						44	37	4	0	43	0	47	0				
<b>Summe</b>																										
<b>Bad Liebenstein</b>																										
Barchfeld-Immelborn				<b>321</b>		<b>401</b>	<b>334</b>	<b>280</b>	<b>309</b>						<b>378</b>	<b>316</b>	<b>25</b>	<b>0</b>	<b>284</b>	<b>2</b>	<b>309</b>	<b>2</b>				
OT Barchfeld	763	36456 Barchfeld-Imm. Liebensteiner Str. 117	Gemeinde Barchfeld- Immelborn			162	135	78	96						144	120	13	0	70	1	83	1				
	komm. Kita																									
	762	36456 Barchfeld-Imm. Diakonissenweg 2	Ev. Kirchengemeinde Barchfeld	60	1-Schuleintr.			45	52																	
	Evang. Kita																									
	1175	36456 Barchfeld-Imm. Breitunger Str. 8	Gemeinde Barchfeld- Immelborn	88	1-Schuleintr.	68	57	63	71						64	53	9	0	59	5	68	5				
OT Immelborn	Immelborn																									
<b>Summe Barchfeld- Immelborn</b>				<b>252</b>		<b>230</b>	<b>192</b>	<b>186</b>	<b>219</b>						<b>208</b>	<b>173</b>	<b>26</b>	<b>0</b>	<b>169</b>	<b>16</b>	<b>195</b>	<b>16</b>				
<b>Gesamtsumme</b>				<b>573</b>		<b>631</b>	<b>526</b>	<b>466</b>	<b>528</b>						<b>586</b>	<b>489</b>	<b>51</b>	<b>0</b>	<b>453</b>	<b>18</b>	<b>504</b>	<b>18</b>				

\* Nebenbestimmung in der BE: max. 2 Plätze für Kinder vom vollendeten 3 Lj. bis 3,4 Jahre

## Regionalgruppe 1

Stadt/ Gemeinde	Kita Nr./ Kindertages- einrichtung	geplante Plätze für Kinder								Personalbedarf gem. ThürKitaG	Kinder mit Migrations- hintergrund  (in der Gesamtzahl der geplanten Plätze enthalten)	Kinder gem. SGB XII  (in der Gesamtzahl der geplanten Plätze enthalten)		
		unter 2 Jahre		2 - 3 Jahre		3 - 4 Jahre		4 - Schulein.					insgesamt	
		eigene Gem.	Fremdgem.	eigene Gem.	Fremdgem.	eigene Gem.	Fremdgem.	eigene Gem.	Fremdgem.				eigene Gem.	Fremdgem.
Bad Liebenstein														
OT Bad Liebenstein														
OT Bairoda	765													
OT Meimers	Bad Liebenstein	0	0	5	0	30	0	67	1	102	1	12,06	16	0
	2608 Krippe													
OT Schweina	Bad Liebenstein	22	0	14	0	0	0	0	0	36	0	8,21	6	0
	1250													
OT Schweina	Schweina	8	0	4	0	30	0	41	1	83	1	10,97	2	2
	1241													
OT Steinbach	Steinbach	4	0	7	0	7	0	20	0	38	0	5,44	0	1
<b>Summe</b>														
<b>Bad Liebenstein</b>		<b>34</b>	<b>0</b>	<b>30</b>	<b>0</b>	<b>67</b>	<b>0</b>	<b>128</b>	<b>2</b>	<b>259</b>	<b>2</b>	<b>36,68</b>	<b>24</b>	<b>3</b>
Barchfeld-Immelborn														
	763													
OT Barchfeld	komm. Kita	14	0	9	0	18	0	36	1	77	1	10,63	4	0
	762													
	Evang. Kita	6	2	9	1	9	0	16	6	40	9	7,32	4	1
	1175													
OT Immelborn	Immelborn	4	0	8	0	14	0	32	5	58	5	7,67	3	2
<b>Summe Barchfeld-Immelborn</b>		<b>24</b>	<b>2</b>	<b>26</b>	<b>1</b>	<b>41</b>	<b>0</b>	<b>84</b>	<b>12</b>	<b>175</b>	<b>15</b>	<b>25,62</b>	<b>11</b>	<b>3</b>
<b>Gesamtsumme</b>		<b>58</b>	<b>2</b>	<b>56</b>	<b>1</b>	<b>108</b>	<b>0</b>	<b>212</b>	<b>14</b>	<b>434</b>	<b>17</b>	<b>62,30</b>	<b>35</b>	<b>6</b>

## Regionalgruppe 1

Stadt/ Gemeinde	Kita Nr./ Kindertages- einrichtung	geplante Plätze für Kinder								Personalbedarf gem.ThürKitaG	Kinder aus anderen Landkreisen	LK	Schul- anfänge r 2022	Schul- anfänge r 2023
		unter 2 Jahre		2 - 3 Jahre		3 - 4 Jahre		4 - Schulein.						
		eigene Gem.	Fremdgem.	eigene Gem.	Fremdgem.	eigene Gem.	Fremdgem.	eigene Gem.	Fremdgem.	eigene Gem.				
Bad Liebenstein														
OT Bad Liebenstein														
OT Bairoda	765													
OT Meimers	Bad Liebenstein	0	0	15	0	24	0	81	1	120	1	14,58	1	27
	2608 Krippe													
OT Schweina	Bad Liebenstein	24	0	12	0	0	0	0	0	36	0	8,32	0	0
	1250													
OT Schweina	Schweina	10	0	13	0	18	0	56	1	97	1	13,24	1	19
	1241													
OT Steinbach	Steinbach	6	0	8	0	10	0	22	0	46	0	6,47	0	12
<b>Summe</b>														
<b>Bad Liebenstein</b>		<b>40</b>	<b>0</b>	<b>48</b>	<b>0</b>	<b>52</b>	<b>0</b>	<b>159</b>	<b>2</b>	<b>299</b>	<b>2</b>	<b>42,61</b>	<b>2</b>	<b>58</b>
Barchfeld-Immelborn														
	763													
OT Barchfeld	komm. Kita	13	0	8	0	15	0	44	1	80	1	10,73	0	22
	762													
	Evang. Kita	4	2	7	1	10	0	20	7	41	10	6,98	1	11
	1175													
OT Immelborn	Immelborn	8	0	8	0	10	0	39	5	65	5	8,81	0	13
<b>Summe Barchfeld-Immelborn</b>		<b>25</b>	<b>2</b>	<b>23</b>	<b>1</b>	<b>35</b>	<b>0</b>	<b>103</b>	<b>13</b>	<b>186</b>	<b>16</b>	<b>26,52</b>	<b>1</b>	<b>46</b>
<b>Gesamtsumme</b>		<b>65</b>	<b>2</b>	<b>71</b>	<b>1</b>	<b>87</b>	<b>0</b>	<b>262</b>	<b>15</b>	<b>485</b>	<b>18</b>	<b>69,13</b>	<b>3</b>	<b>104</b>

Tabelle 1

## Rechtsanspruch (RA) 2021/2022

Gemeinde / Stadt	v. 02.08.15 b. 01.08.16	v. 02.08.16 b. 01.08.17	v. 02.08.17 b. 01.08.18	v. 02.08.18 b. 01.08.19	v. 02.08.19 b. 01.08.20	2 Jahre - Schuleintr.	Durchschnitt ein Jahrgang	Prognose 1 Jahr - Schuleintr.	Prognose 0 - 3 Jahre
	Bad Salzungen- Kernstadt	103	104	93	90	76	466	93	559
OT Allendorf	5	1	2	8	1	17	3	20	12
OT Kloster	8	4	4	9	6	31	6	37	21
OT Wildprechtroda	4	4	5	3	5	21	4	25	12
OT Kaltenborn	4	2	4	3	6	19	4	23	13
OT Langenfeld	15	8	11	9	10	53	11	64	30
OT Hohleborn	22	28	17	17	12	96	19	115	48
OT Tiefenort + Weißendiez	2	1	5	0	1	9	2	11	3
OT Oberrohn + Hüttenhof	1	2	1	0	1	5	1	6	2
OT Dönges	2	1	3	1	1	8	2	10	4
OT Hämbach	0	5	1	1	5	12	2	14	8
OT Frauensee + Knottenhof, Möllergrund, Springen, Schergeshof	6	8	8	5	5	32	6	38	16
OT Ettenhausen S.	1	4	6	3	4	18	4	22	11
OT Etterwinden	4	9	5	3	7	28	6	34	16
OT Gräfen-Nitzend.	4	2	2	2	4	14	3	17	9
OT Gumpelstadt	3	8	8	6	5	30	6	36	17
OT Kupfersuhl + Wackenhof	2	1	1	1	2	7	1	8	4
OT Möhra	3	7	5	10	7	32	6	38	23
OT Waldfisch	2	2	1	3	2	10	2	12	7
OT Witzelroda	3	8	3	3	3	20	4	24	10
<b>Summe</b>	<b>194</b>	<b>209</b>	<b>185</b>	<b>177</b>	<b>163</b>	<b>928</b>	<b>186</b>	<b>1114</b>	<b>526</b>
Bad Salzungen	10	13	12	15	11	61	12	73	38
<b>Gesamtsumme</b>	<b>204</b>	<b>222</b>	<b>197</b>	<b>192</b>	<b>174</b>	<b>989</b>	<b>198</b>	<b>1187</b>	<b>564</b>
Zwischensumme ehem. Gemeinde Moorgrund	21	37	25	28	30	141	28	169	86

Stammdaten Statistik

Regionalgruppe 2

Stadt/ Gemeinde	Kita Nr./ Kindertages- einrichtung	Anschritt der Kindertages- einrichtung	Träger der Kindertages- einrichtung	Kapazität	Betriebslaubnis mögliche Alters- struktur	Auswertung 2020/2021				Planung 2021/2022				
						Kinder It. EWMA (ab 1.Lj)	Kinder It. EWMA (ab 2.Lj)	tatsächl. an- wesende Kinder 2 Jahre bis Schul- eintritt	tatsächl. an- wesende Kinder Gesamt	geplante Plätze		geplante Plätze		geplante Plätze
										eigene Gem.	Fremdgem	eigene Gem.	Fremdgem	
						Kinder It. EWMA (ab 1.Lj)	Kinder It. EWMA (ab 2.Lj)	0 - 2 Jahre eigene Gem.	0 - 2 Jahre Fremdgem	2-Schuleintr. eigene Gem.	2-Schuleintr. Fremdgem	Gesamt eigene Gem.	Gesamt Fremdgem	
Stadt Bad Salzingen						1205	1004			910				
Bad Salzingen	715	36433 Bad Salzingen Charlottenstr. 2	Diakonia e. V.	80	2-Schulein.			68	68			0	51	0
	714	36433 Bad Salzingen Burgseestr. 1a	Diakonia e. V.	89	1-Schulein.			69	85			13	70	0
	707	36433 Bad Salzingen Clara-Zetkin-Str 8	Diakonia e. V.	176	4 Mon-Sch.			140	166			23	134	4
	705	Haus I "Regenbogenland"	Stadt Bad Salzingen	220	1-Schulein.			184	191			0	149	9
	2601	Haus II "Regenbogenland"	Stadt Bad Salzingen	50	1-3 Jahre			27	44			3	14	0
	2626	36433 Bad Salzingen A.-Schweitzer-Str. 14	Stadt Bad Salzingen	104	1-Schulein.			77	84			5	76	1
	2295	36433 Bad Salzingen Eichendorffstr. 10	Kath. Pfarng. "St. Elisabeth	70	1-Schulein.			61	68			4	60	3
OT Tiefenort	1254	36469 Bad Salzingen Schulplatz 3	Stadt Bad Salzingen	162	1-Schulein.			139	150			16	129	1
OT Frauensee	800	36469 Bad Salzingen Pl.d.Freundschaft 8	Stadt Bad Salzingen	36	1-Schulein.			34	36			0	31	0
OT Gumpelstadt	1169	36433 Bad Salzingen Stiege 19	Stadt Bad Salzingen											
OT Etterwinden		Nebenstelle Etterwinden	Salzingen	110	1-Schulein.			93	105			6	87	0
OT Möhra	1188	36433 Bad Salzingen Moorblick 8	Ev.Luth. Kirchgem.	55	1-Schulein.			48	55			7	48	0
OT Ethenh/S.								19				22		
<b>Summe Bad Salzingen</b>				<b>1152</b>				<b>1224</b>	<b>1020</b>			<b>1114</b>	<b>928</b>	<b>18</b>
Leimbach	1181	36433 Leimbach Salzunger Str. 71a	Gemeinde Leimbach	68	1-Schulein.			73	70			73	61	0
<b>Gesamtsumme</b>				<b>1220</b>				<b>1297</b>	<b>1081</b>			<b>1187</b>	<b>989</b>	<b>18</b>

\* davon 20 Plätze in der Nebenstelle Etterwinden (Aufnahmealter Gumpelstadt: 18 Monate bis Schuleintritt / Etterwinden: 1 - 3 Jahre)

\*\* Kinder aus Ethenhausen/S. werden zum größten Teil in der Kita Marktsuhl betreut (Zweckvereinbarung)

# Bestätigtes Platzangebot

Stand: 01.09.2021

## Regionalgruppe 2

Stadt/ Gemeinde	Kita Nr./ Kindertages- einrichtung	geplante Plätze für Kinder										Personalbedarf gem.ThürKitaG	Kinder mit Migrations- hintergrund  (in der Gesamtzahl der geplanten Plätze enthalten)	Kinder gem. SGB XII  (in der Gesamtzahl der geplanten Plätze enthalten)	
		unter 2 Jahre		2 - 3 Jahre		3 - 4 Jahre		4 - Schuleintr.		insgesamt					
		eigene Gem.	Fremdgem.	eigene Gem.	Fremdgem.	eigene Gem.	Fremdgem.	eigene Gem.	Fremdgem.	eigene Gem.	Fremdgem.				
Stadt Bad Salzungen															
	715														
Bad Salzungen	"Meister Nadelöhr"	0	0	2	0	7	0	38	0	47	0	5,22	9	1	
	714														
	"Am See"	16	0	16	0	14	0	29	0	75	0	11,89	22	0	
	707														
	"Pittiplatsch"	23	2	25	1	27	0	63	3	138	6	21,75	35	2	
	705 Haus I														
	"Regenbogenland"	0	0	8	0	36	1	92	8	136	9	26,62	41	26	
	2601 Haus II														
	"Regenbogenland"	11	0	22	2	0	0	0	0	33	2	7,69	3	0	
	2626														
	"Solestrolche"	7	0	16	1	18	0	32	0	73	1	10,89	12	0	
	2295														
	Ökumenische Kita	5	2	10	0	12	0	28	1	55	3	8,02	6	2	
	1254														
OT Tiefenort	Tiefenort	11	0	19	0	27	1	65	0	122	1	17,13	0	0	
	800														
OT Frauensee	Frauensee	2	0	3	0	9	0	13	0	27	0	3,74	0	0	
	1169														
OT Gumpelstadt	Gumpelstadt														
OT Etterwinden	Außenstelle Etterwinden	13	0	14	0	16	0	44	0	87	0	11,58	0	0	
	1188														
OT Möhra	Möhra	6	0	12	0	15	0	21	0	54	0	7,30	0	0	
<b>Summe Bad Salzungen</b>		<b>94</b>	<b>4</b>	<b>147</b>	<b>4</b>	<b>181</b>	<b>2</b>	<b>425</b>	<b>12</b>	<b>847</b>	<b>22</b>	<b>131,83</b>	<b>128</b>	<b>31</b>	
Leimbach	Leimbach	12	0	13	0	10	0	23	0	58	0	9,13	4	0	
<b>Gesamtsumme</b>		<b>106</b>	<b>4</b>	<b>160</b>	<b>4</b>	<b>191</b>	<b>2</b>	<b>448</b>	<b>12</b>	<b>905</b>	<b>22</b>	<b>140,96</b>	<b>132</b>	<b>31</b>	



# Bestätigtes Platzangebot

Stand: 01.03.2022

## Regionalgruppe 2

Stadt/ Gemeinde	Kita Nr./ Kindertages- einrichtung	geplante Plätze für Kinder										Personalbedarf gem. ThürKitaG	Kinder aus anderen Landkreisen	LK	Schul- anfänge r 2022 vorauss. Anzahl	Schul- anfänge r2023 vorauss. Anzahl	
		unter 2 Jahre		2 - 3 Jahre		3 - 4 Jahre		4 - Schuleintr.		insgesamt							
		eigene Gem.	Fremdgem.	eigene Gem.	Fremdgem.	eigene Gem.	Fremdgem.	eigene Gem.	Fremdgem.	eigene Gem.	Fremdgem.						
Stadt Bad Salzungen																	
	715																
Bad Salzungen	"Meister Nadelöhr"	0	0	2	0	6	0	41	0	49	0	5,28	0			17	8
	714																
	"Am See"	14	0	15	0	19	0	34	0	82	0	12,38	0			15	13
	707																
	"Pittiplatsch"	22	2	29	0	24	1	78	3	153	6	23,32	0			31	27
	705	Haus I															
	"Regenbogenland"	0	0	6	0	24	1	114	8	144	9	26,85	0			49	43
	2601	Haus II															
	"Regenbogenland"	7	0	24	0	0	0	0	0	31	0	6,37	0			0	0
	2626																
	"Solestrolche"	6	0	16	1	13	0	43	0	78	1	10,24	0			15	13
	2295																
	Ökumenische Kita	10	0	10	2	11	0	32	1	63	3	9,70	0			16	13
	1254																
OT Tiefenort	Tiefenort	17	0	25	0	16	1	82	0	140	1	19,41	0			26	35
	800																
OT Frauensee	Frauensee	3	0	5	0	7	0	15	0	30	0	3,91	0			5	8
	1169																
OT Gumpelstadt	Gumpelstadt																
OT Etterwinden	Außenstelle Etterwinden	14	0	16	0	11	0	52	0	93	0	12,12	0			15	26
	1188																
OT Möhra	Möhra	1	0	18	0	12	0	24	0	55	0	7,00	0			7	11
<b>Summe Bad Salzungen</b>		<b>94</b>	<b>2</b>	<b>166</b>	<b>3</b>	<b>143</b>	<b>3</b>	<b>515</b>	<b>12</b>	<b>918</b>	<b>20</b>	<b>136,58</b>	<b>0</b>			<b>196</b>	<b>197</b>
	1181																
Leimbach	Leimbach	10	0	15	0	11	0	29	0	65	0	9,75	0			9	15
<b>Gesamtsumme</b>		<b>104</b>	<b>2</b>	<b>181</b>	<b>3</b>	<b>154</b>	<b>3</b>	<b>544</b>	<b>12</b>	<b>983</b>	<b>20</b>	<b>146,33</b>	<b>0</b>			<b>205</b>	<b>212</b>

Tabelle 1

Gemeinde / Stadt	Rechtsanspruch (RA) 2021/2022														Prognose 0 - 3 Jahre			
	v. 02.08.15 b. 01.08.16	v. 02.08.16 b. 01.08.17	v. 02.08.17 b. 01.08.18	v. 02.08.18 b. 01.08.19	v. 02.08.19 b. 01.08.20	2 Jahre - Schuleintr.	Durchschnitt ein Jahrgang	Prognose 1 Jahr - Schuleintr.										
Gemeinde Hörsel- berg/Hainich mit OT																		
Behringen	13	12	13	5	14						57	11						30
Craula	2	5	3	2	2						14	3						7
Reichenbach	1	2	4	4	5						16	3						12
Tüngeda	3	7	3	0	7						20	4						11
Wolfsbehringen	11	3	3	2	3						22	4						9
Hütscheroda	0	4	1	0	2						7	1						3
Großenlupnitz	18	7	6	4	8						43	9						21
Beuernfeld	1	0	1	2	0						4	1						3
Bolleroda	3	0	1	0	2						6	1						3
Hastrungsfeld - Burla	1	1	2	1	1						6	1						3
Kälberfeld	0	2	4	2	1							2						5
Sättelstädt	9	7	15	7	5						43	9						21
Sondra	2	4	0	1	1						8	2						4
Wenigenlupnitz	7	1	8	5	12						33	7						24
Melborn	2	0	1	1	0						4	1						2
Ettenhausen/N	0	1	3	2	1						7	1						4
<b>Gesamtsumme</b>	<b>73</b>	<b>56</b>	<b>68</b>	<b>38</b>	<b>64</b>						<b>299</b>	<b>60</b>						<b>162</b>

**Stammdaten / Statistik  
Regionalgruppe 3**

Stadt/ Gemeinde	Kita Nr./ Kindertages- einrichtung	Anschrift der Kindertages- einrichtung	Träger der Kindertages- einrichtung	Betriebslaubnis		Auswertung 2020/2021						Planung 2021/2022							
				Kapa- zität	mögliche Alters- struktur	Kinder lt. EWMA (ab 1.Lj)	Kinder lt. EWMA (ab 2.Lj)	tatsächl. an- wesende Kinder 2 Jahre bis Schul- eintritt	tatsächl. an- wesende Kinder Gesamt	geplante Plätze		geplante Plätze		geplante Plätze					
										eigene Gem.	Fremdgem.	eigene Gem.	Fremdgem.	eigene Gem.	Fremdgem.				
Gemeinde Hörselberg-Hainich																			
OT Behringen	766 Behringen	99820 Hörselberg-H. OT Behringen Sottengarten 1	"Thepra" e.V. Bad Langensalza	115	1-Schulein.	66	55	76	87	68	57	3	1	62	3	65	4		
OT Reichenbach	1223 Reichenbach	99820 Hörselberg-H. OT Reichenbach Landstr. 70a	"Thepra" e.V. Bad Langensalza	50	10 M-Schul	14	12	31	38	19	16	3	0	34	0	37	0		
OT Tüngeda						24	20			24	20								
OT Craula						17	14			17	14								
OT Wolfsbehringen	1274 Wolfsbehringen	99820 Hörselberg-H. OT Wolfsbehringen Hauptstr. 78a	"Thepra" e.V. Bad Langensalza	40	1-Ende GS	25	21	25	31	26	22	5	0	25	1	30	1		
OT Hütscheroda						8	7			8	7								
<b>Zwischensumme</b>				<b>205</b>		<b>154</b>	<b>129</b>	<b>132</b>	<b>156</b>	<b>162</b>	<b>136</b>	<b>11</b>	<b>1</b>	<b>121</b>	<b>4</b>	<b>132</b>	<b>5</b>		
OT Großenlupnitz																			
OT Beuernfeld	804 Großenlupnitz	99820 Hörselberg-H. OT Großenlupnitz Langensalzaer Str. 9	Diakonia e.V.	45	1-Schulein.	68	56	38	44	64	53	8	0	35	2	43	2		
OT Wenigenlupn. + Melborn	1269 Wenigenlupnitz	99820 Hörselberg-H. OT Wenigenlupnitz Bergstr. 12	Diakonia e.V.	66	1-Schulein.	43	36	54	63	53	44	9	0	45	1	54	1		
OT Sättelestätt + Sondra	1240 Sättelestätt	99820 Hörselberg-H. OT Sättelestätt Krötenbach 141	Diakonia e.V.	66	1-Schulein.	62	51	51	59	62	51	4	1	52	4	56	5		
OT Hastrungsfeld- Burla						6	5			7	6								
OT Kälberfeld						8	7			11	9								
<b>Gesamtsumme</b>				<b>382</b>		<b>341</b>	<b>284</b>	<b>275</b>	<b>322</b>	<b>359</b>	<b>299</b>	<b>32</b>	<b>2</b>	<b>253</b>	<b>11</b>	<b>285</b>	<b>13</b>		

**Bestätigtes Platzangebot**

**Stand: 01.09.2021**

**Regionalgruppe 3**

Stadt/ Gemeinde	Kita Nr./ Kindertages- einrichtung	geplante Plätze für Kinder												Personalbedarf gem. ThürKitaG	Kinder mit Migrations- hintergrund  (in der Gesamtzahl der geplanten Plätze enthalten)	Kinder gem. SGB XII  (in der Gesamtzahl der geplanten Plätze enthalten)	
		unter 2 Jahre		2 - 3 Jahre		3 - 4 Jahre		4 - Schuleintr.		insgesamt							
		eigene Gem.	Fremdgem.	eigene Gem.	Fremdgem.	eigene Gem.	Fremdgem.	eigene Gem.	Fremdgem.	eigene Gem.	Fremdgem.						
Gemeinde Hørselberg-Hainich																	
	766																
OT Behringen	Behringen	9	2	6	0	15	2	32	0	62	4			9,60	0	0	
	1223																
OT Reichenbach	Reichenbach	6	0	6	0	5	0	15	0	32	0			4,93	0	0	
OT Tüngeda																	
OT Craula																	
	1274																
OT Wolfsbehringen	Wolfsbehringen	1	0	8	0	6	0	10	1	25	1			3,46	0	0	
OT Hütscheroda																	
<b>Zwischensumme</b>		<b>16</b>	<b>2</b>	<b>20</b>	<b>0</b>	<b>26</b>	<b>2</b>	<b>57</b>	<b>1</b>	<b>119</b>	<b>5</b>			<b>17,99</b>	<b>0</b>	<b>0</b>	
OT Großenlupnitz																	
Beuernfeld	804																
Bolleroda	Großenlupnitz	8	0	8	0	2	2	22	0	40	2			6,30	2	0	
OT Wenigenlupnitz + Melborn	1269																
OT Ertenhausen/N.	Wenigenlupnitz	11	1	8	0	10	0	21	0	50	1			8,01	0	0	
OT Sätelstädt + Sondra	1240 Sätelstädt	6	2	11	1	16	0	23	1	56	4			8,90	0	0	
OT Hastrungsfeld- Burla																	
OT Kälberfeld																	
<b>Gesamtsumme</b>		<b>41</b>	<b>5</b>	<b>47</b>	<b>1</b>	<b>54</b>	<b>4</b>	<b>123</b>	<b>2</b>	<b>265</b>	<b>12</b>			<b>41,20</b>	<b>2</b>	<b>0</b>	

# Bestätigtes Platzangebot

Stand: 01.03.2022

## Regionalgruppe 3

Stadt/ Gemeinde	Kita Nr./ Kindertages- einrichtung	geplante Plätze für Kinder												Personalbedarf gem. ThürKitaG	Kinder aus anderen Landkreisen	LK	Schul- anfänge r 2022	Schul- anfänge r 2023
		unter 2 Jahre		2 - 3 Jahre		3 - 4 Jahre		4 - Schuleintr.		insgesamt		vorauss. Anzahl	vorauss. Anzahl					
		eigene Gem.	Fremdgem.	eigene Gem.	Fremdgem.	eigene Gem.	Fremdgem.	eigene Gem.	Fremdgem.	eigene Gem.	Fremdgem.							
Gemeinde Hørselberg-Hainich																		
	766																	
OT Behringen	Behringen 1223	8	1	7	1	13	1	37	1	65	4	9,40	2	GTH	14	16		
OT Reichenbach	Reichenbach	8	0	6	0	5	0	17	0	36	0	5,55	0		4	9		
OT Tüngeda																		
OT Craula																		
	1274																	
OT Wolfsberingen	Wolfsberingen	5	0	9	0	4	0	12	1	30	1	3,50	1	EA	11	4		
OT Hütscheroda																		
<b>Zwischensumme</b>		<b>21</b>	<b>1</b>	<b>22</b>	<b>1</b>	<b>22</b>	<b>1</b>	<b>66</b>	<b>2</b>	<b>131</b>	<b>5</b>	<b>18,45</b>	<b>3</b>		<b>29</b>	<b>29</b>		
OT Großenlupnitz																		
Beuernfeld	804																	
Bolleroda	Großenlupnitz	4	0	9	0	6	1	24	1	43	2	6,18	0		15	5		
OT Wenigenlupnitz + Melborn	1269																	
OT Eitenhausen/N.	Wenigenlupnitz	7	1	11	0	7	0	28	0	53	1	7,97	1	EA	13	4		
OT Sätelstädt + Sondra	1240 Sätelstädt	0	2	12	1	14	1	30	1	56	5	8,18	0		12	11		
OT Hastrungsfeld- Burla																		
OT Kälberfeld																		
<b>Gesamtsumme</b>		<b>32</b>	<b>4</b>	<b>54</b>	<b>2</b>	<b>49</b>	<b>3</b>	<b>148</b>	<b>4</b>	<b>283</b>	<b>13</b>	<b>40,78</b>	<b>4</b>		<b>69</b>	<b>49</b>		

Tabelle 1

Rechtsanspruch (RA) 2021/2022

Gemeinde / Stadt	v. 02.08.15		v. 02.08.16		v. 02.08.17		v. 02.08.18		v. 02.08.19		Durchschnitt ein Jahrgang	Prognose 1 Jahr - Schuleintr.	Prognose 0 - 3 Jahre	
	b. 01.08.16	13	b. 01.08.17	10	b. 01.08.18	9	b. 01.08.19	11	b. 01.08.20	10				
Werra-Suhl-Tal / OT Berka/W.		13		10		9		11		10	53	11	64	32
OT Fernbreitenbach		5		3		6		9		0	23	5	28	14
OT Gospenroda		3		7		1		0		1	12	2	14	3
OT Herda		6		5		7		6		4	28	6	34	16
OT Horschlitt		4		7		1		3		3	18	4	22	10
OT Vitzeroda		1		2		3		3		3	12	2	14	8
OT Wünschensuhl		6		1		6		2		1	16	3	19	6
OT Dankmarshausen		7		10		4		2		6	29	6	35	14
OT Dippach		16		10		7		11		6	50	10	60	27
OT Großensee		3		0		4		3		2	12	2	14	7
<b>Gesamtsumme</b>		<b>64</b>		<b>55</b>		<b>48</b>		<b>50</b>		<b>36</b>	<b>253</b>	<b>51</b>	<b>304</b>	<b>137</b>

Stammdaten / Statistik

Regionalgruppe 4

Stadt/ Gemeinde	Kita Nr./ Kindertages- einrichtung	Anschrift der Kindertages- einrichtung	Träger der Kindertages- einrichtung	Betriebslaubnis		Auswertung 2020/2021				Planung 2021/2022									
				Kapaz- ität	mögliche Alters- struktur	Kinder lt. EWMA (ab 1.Lj)	Kinder lt. EWMA (ab 2.Lj)	tatsächl. an- wesende Kinder 2 Jahre bis Schul- eintritt	tatsächl. an- wesende Kinder Gesamt	geplante Plätze		geplante Plätze							
										0 - 2 Jahre	2-Schuleintr.	eigene Gem.	Fremdgem	eigene Gem.	Fremdgem				
						Kinder lt. EWMA (ab 1.Lj)	Kinder lt. EWMA (ab 2.Lj)	Gesamt		2-Schuleintr.		Gesamt							
Werra-Suhl-Tal / Kernstadt						62	52			64	53								
OT Fernbreitenbach						34	28			28	23								
OT Horschliß						20	17			22	18								
OT Herda	2567 Herda	99834 Berka/W ST Herda Hinter der Schule 5	Diakonia e.V.	156	1-Schulein.	41	34	123	142	34	28	14	0	111	5	125	5		
OT Gospenroda	756 Gospenroda	99837 Berka/W ST Gospenroda Eichelsstr. 14 a	Diakonia e.V.	45	2-Schulein.	22	18	35	35	14	12	0	0	28	0	28	0		
OT Vitzeroda						13	11			14	12								
OT Wünschensuhl	1282 Wünschensuhl	99837 Berka/W ST Wünschensuhl Zum Rehlos 5	Diakonia e.V.	28	2-Schulein.	28	23	25	25	19	16	0	0	19	1	19	1		
OT Dippach	752 Dippach *	99837 Dippach Schloßplatz 3	Gemeinde Dippach	54	1-Schulein.	67	56	51	55	60	50	1	0	44	0	45	0		
OT Dankmarshausen	753 Dankmarshausen	99837 Dankmarsh. Am Kindergarten 9	Gemeinde Dankmarshausen	65	1-Schulein.	34	28	47	51	35	29	2	0	39	0	41	0		
OT Großensee						16	13			14	12								
<b>Gesamtsumme</b>				<b>348</b>		<b>337</b>	<b>280</b>	<b>281</b>	<b>308</b>	<b>304</b>	<b>253</b>	<b>17</b>	<b>0</b>	<b>241</b>	<b>6</b>	<b>258</b>	<b>6</b>		

\* Kapazität bis 31.08.2021 = 56



# Bestätigtes Platzangebot

Stand: 01.09.2021

## Regionalgruppe 4

Stadt/ Gemeinde	Kita Nr./ Kindertages- einrichtung	geplante Plätze für Kinder										Personalbedarf gem. ThürKitaG	Kinder mit Migrations- hintergrund  (in der Gesamtzahl der geplanten Plätze enthalten)	Kinder gem. SGB XII  (in der Gesamtzahl der geplanten Plätze enthalten)		
		unter 2 Jahre		2 - 3 Jahre		3 - 4 Jahre		4 - Schuleintr.		insgesamt						
		eigene Gem.	Fremdgem.	eigene Gem.	Fremdgem.	eigene Gem.	Fremdgem.	eigene Gem.	Fremdgem.	eigene Gem.	Fremdgem.					
Werra-Suhl-Tal / Kernstadt																
OT Fernbreitenbach																
OT Horschlitt																
OT Herda	2567	14	0	26	1	19	0	53	4	112	5	17,63	4	2		
OT Gospenroda	756	0	0	4	0	3	0	18	0	25	0	3,86	0	0		
OT Vitzeroda																
OT Wünschensuhl	1282	0	0	1	0	8	0	7	1	16	1	2,06	0	0		
OT Dippach	752	4	0	10	0	4	0	27	0	45	0	6,55	0	0		
OT Dankmarshausen	753	4	0	5	0	11	0	19	0	39	0	6,18	0	1		
OT Großensee																
<b>Gesamtsumme</b>		<b>22</b>	<b>0</b>	<b>46</b>	<b>1</b>	<b>45</b>	<b>0</b>	<b>124</b>	<b>5</b>	<b>237</b>	<b>6</b>	<b>36,28</b>	<b>4</b>	<b>3</b>		

# Bestätigtes Platzangebot

Stand: 01.03.2022

## Regionalgruppe 4

Stadt/ Gemeinde	Kita Nr./ Kindertages- einrichtung	geplante Plätze für Kinder										Personalbedarf gem. ThürKitaG	Kinder aus anderen Landkreisen	LK	Schul- anfänge r 2022 vorauss. Anzahl	Schul- anfänge r 2023 vorauss. Anzahl	
		unter 2 Jahre		2 - 3 Jahre		3 - 4 Jahre		4 - Schuleintr.		insgesamt							
		eigene Gem.	Fremdgem.	eigene Gem.	Fremdgem.	eigene Gem.	Fremdgem.	eigene Gem.	Fremdgem.	eigene Gem.	Fremdgem.						
Werra-Suhl-Tal / Kernstadt																	
OT Fernbreitenbach																	
OT Horschlitt																	
OT Herda	2567	10	0	26	0	16	1	67	4	119	5	17,38	0			24	28
OT Gospenroda	756	0	0	3	0	5	0	20	0	28	0	3,32	0			8	10
OT Vitzeroda																	
OT Wünschensuhl	1282	0	0	1	0	6	0	11	1	18	1	1,95	0			7	1
OT Dippach	752	2	0	9	0	5	0	29	0	45	0	5,80	0			17	9
OT Dankmarshausen	753	3	0	5	0	6	0	27	0	41	0	6,00	0			9	9
OT Großensee																	
<b>Gesamtsumme</b>		<b>15</b>	<b>0</b>	<b>44</b>	<b>0</b>	<b>38</b>	<b>1</b>	<b>154</b>	<b>5</b>	<b>251</b>	<b>6</b>	<b>34,45</b>	<b>0</b>			<b>65</b>	<b>57</b>

Tabelle 1

## Rechtsanspruch (RA) 2021/2022

Gemeinde / Stadt	v. 02.08.15		v. 02.08.16		v. 02.08.17		v. 02.08.18		v. 02.08.19		Durchschnitt ein Jahrgang	Prognose 1 Jahr - Schuleintr.	Prognose 0 - 3 Jahre
	b. 01.08.16	28	b. 01.08.17	26	b. 01.08.18	10	b. 01.08.19	30	b. 01.08.20	20			
Geisa - Kernstadt											114	23	73
OT Wiesenfeld	1	5	0	2	1	9	2	11	2	5			5
OT Bremen	7	7	2	4	7	27	5	32	5	16			16
OT Otzbach + Geblar	3	5	1	4	2	15	3	18	3	9			9
OT Borsch	7	5	9	9	0	30	6	36	6	15			15
OT Geismar	10	7	11	10	4	42	8	50	8	22			22
OT Spahl, Reinhardts Ketten, Walkes, Apfelb.	6	2	4	9	4	25	5	30	5	18			18
<b>Zwischensumme</b>	<b>62</b>	<b>57</b>	<b>37</b>	<b>68</b>	<b>38</b>	<b>262</b>	<b>52</b>	<b>314</b>	<b>52</b>	<b>158</b>			<b>158</b>
Gerstengrund	0	2	3	1	0	6	1	7	1	2			2
Buttlar	14	17	11	9	13	64	13	77	13	35			35
Schleid	9	13	17	7	17	63	13	76	13	37			37
<b>Gesamtsumme</b>	<b>85</b>	<b>89</b>	<b>68</b>	<b>85</b>	<b>68</b>	<b>395</b>	<b>79</b>	<b>474</b>	<b>79</b>	<b>232</b>			<b>232</b>

Stammdaten / Statistik

Regionalgruppe 5

Stadt/ Gemeinde	Kita Nr./ Kindertages- einrichtung	Anschrift der Kindertages- einrichtung	Träger der Kindertages- einrichtung	Kapazität	Betriebs- erlaubnis mögliche Alters- struktur	Auswertung 2020/2021			Planung 2021/2022									
						Kinder lt. EWMA (ab 1.Lj)	Kinder lt. EWMA (ab 2.Lj)	tatsächl. an- wesende Kinder 2 Jahre bis Schul- eintritt	tatsächl. an- wesende Kinder Gesamt	0 - 2 Jahre		2-Schuleintr.						
										eigene Gem.	Fremdgem.	eigene Gem.	Fremdgem.	eigene Gem.	Fremdgem.			
Stadt Geisa																		
Geisa Kernstadt	1166 Kath. Kita Geisa	36419 Geisa Löhersgasse 27	Kath. Kirchengem. Geisa	123	1-Schulein.	131	109	113	116	137	114	4	0	109	1	113	1	
OT Wiesenfeld						13	11			11	9							
OT Bremen	1167 Kath. Kita Bremen	36419 Geisa OT Bremen Bremer Aue 2	Kath. Kirchengem. Bremen	54	1-Schulein.	35	29	46	46	32	27	0	0	39	0	39	0	0
OT Orzbach/Geblar						29	24			18	15							
OT Borsch	1168 Kita Borsch	36419 Geisa OT Borsch Am Dorfbach 87	Stadt Geisa	52	1-Schulein.	52	43	46	46	36	30	2	0	36	0	38	0	0
OT Geismar	1224 Kath. Kita Geismar	36419 Geisa OT Geismar Pf.-Wachtel-Str. 6	Kath. Kirchengem. Geismar	65	1-Schulein.	56	47	65	65	50	42	0	0	65	0	65	0	0
OT Spahi, Reinhards, Ketten, Walkes, Apfelbach						34	28			30	25							
<b>Summe Geisa</b>				<b>294</b>		<b>350</b>	<b>291</b>	<b>270</b>	<b>273</b>	<b>314</b>	<b>262</b>	<b>6</b>	<b>0</b>	<b>249</b>	<b>1</b>	<b>255</b>	<b>1</b>	
Geirstengrund						11	9			7	6							
Buttlar																		
OT Bernbach, OT Wenigentaft	783 Kita Buttlar	36419 Buttlar Kirschweg 1a	Gemeinde Buttlar	80	1-Schulein.	76	63	58	64	77	64	6	0	58	2	64	2	
Schleid																		
OT Motzlar																		
OT Kranlucken	2578	36419 Schleid Wesbach 10	DRK Kreisverband Meiningen	80	1-Schulein.	78	65	58	61	76	63	0	0	54	7	54	7	7
OT Zitters	Kita Schleid																	
<b>Gesamtsumme</b>				<b>454</b>		<b>515</b>	<b>428</b>	<b>386</b>	<b>398</b>	<b>474</b>	<b>395</b>	<b>12</b>	<b>0</b>	<b>361</b>	<b>10</b>	<b>373</b>	<b>10</b>	<b>10</b>

\* Angabe zur Kapazität bezieht sich befristet auf eine Nebenbestimmung des TMBJS bis zur Erteilung einer neuen BE

## Regionalgruppe 5

Stadt/ Gemeinde	Kita Nr./ Kindertages- einrichtung	geplante Plätze für Kinder										Personalbedarf gem. ThürKitaG	Kinder mit Migrations- hintergrund  (in der Gesamtzahl der geplanten Plätze enthalten)	Kinder gem. SGB XII  (in der Gesamtzahl der geplanten Plätze enthalten)			
		unter 2 Jahre		2 - 3 Jahre		3 - 4 Jahre		4 - Schuleintr.		insgesamt							
		eigene Gem.	Fremdgem.	eigene Gem.	Fremdgem.	eigene Gem.	Fremdgem.	eigene Gem.	Fremdgem.	eigene Gem.	Fremdgem.						
Stadt Geisa																	
Geisa Kernstadt	1166 Kath. Kita Geisa	4	0	22	0	16	0	56	1	98	1	11,40	0	0			
OT Wiesenfeld																	
OT Bremen	1167 Kath. Kita Bremen	1	0	7	0	4	0	21	0	33	0	3,72	0	0			
OT Oetzbach/Geblar																	
OT Borsch	1168 Kita Borsch	2	0	7	0	11	0	14	0	34	0	4,30	0	0			
OT Geismar	1224 Kath. Kita Geismar	0	0	19	0	13	0	32	0	64	0	7,61	0	0			
OT Spahl																	
OT Reinhardts																	
OT Ketten																	
OT Walkes																	
OT Apfelbach																	
<b>Summe Geisa</b>		<b>7</b>	<b>0</b>	<b>55</b>	<b>0</b>	<b>44</b>	<b>0</b>	<b>123</b>	<b>1</b>	<b>229</b>	<b>1</b>	<b>27,03</b>	<b>0</b>	<b>0</b>			
Gerstengrund																	
Buttlar																	
OT Bernbach,	783																
OT Wenigentaft	Kita Buttlar	6	0	10	1	10	0	32	1	58	2	7,21	0	0			
Schleid																	
OT Motzlar																	
OT Kranlucken	2578																
OT Zitters	Kita Schleid	1	0	8	0	13	3	23	3	45	6	5,52	0	0			
<b>Gesamtsumme</b>		<b>14</b>	<b>0</b>	<b>73</b>	<b>1</b>	<b>67</b>	<b>3</b>	<b>178</b>	<b>5</b>	<b>332</b>	<b>9</b>	<b>39,76</b>	<b>0</b>	<b>0</b>			

# Bestätigtes Platzangebot

Stand: 01.03.2022

## Regionalgruppe 5

Stadt/ Gemeinde	Kita Nr./ Kindertages- einrichtung	geplante Plätze für Kinder										Personalbedarf gem. ThürKitaG	Kinder aus anderen Landkreisen	LK	Schul- anfänge r 2022 vorauss.	Schul- anfänge r 2023 vorauss.
		unter 2 Jahre		2 - 3 Jahre		3 - 4 Jahre		4 - Schuleintr.		insgesamt						
		eigene Gem.	Fremdgem.	eigene Gem.	Fremdgem.	eigene Gem.	Fremdgem.	eigene Gem.	Fremdgem.	eigene Gem.	Fremdgem.					
Stadt Geisa																
Geisa Kernstadt	1166 Kath. Kita Geisa	7	0	19	0	22	0	60	1	108	1	12,30	0		28	28
OT Wiesenfeld																
OT Bremen	1167 Kath. Kita Bremen	1	0	8	0	6	0	22	0	37	0	4,02	0		10	11
OT Ortbach/Gebilar																
OT Borsch	1168 Kita Borsch	3	0	4	0	12	0	18	0	37	0	4,40	0		9	5
OT Geismar	1224 Kath. Kita Geismar	0	0	8	0	20	0	37	0	65	0	6,99	0		16	13
OT Spahl																
OT Reinhardts																
OT Ketten																
OT Walkes																
OT Apfelbach																
<b>Summe Geisa</b>		<b>11</b>	<b>0</b>	<b>39</b>	<b>0</b>	<b>60</b>	<b>0</b>	<b>137</b>	<b>1</b>	<b>247</b>	<b>1</b>	<b>27,71</b>	<b>0</b>		<b>63</b>	<b>57</b>
Gerstengrund																
Buttlar																
OT Bernbach,	783															
OT Wenigentaft	Kita Buttlar	6	0	10	1	10	0	36	1	62	2	7,39	0		16	17
Schleid																
OT Motzlar																
OT Kranlucken	2578															
OT Zitters	Kita Schleid	2	0	10	1	10	2	29	4	51	7	5,91	0		9	14
<b>Gesamtsumme</b>		<b>19</b>	<b>0</b>	<b>59</b>	<b>2</b>	<b>80</b>	<b>2</b>	<b>202</b>	<b>6</b>	<b>360</b>	<b>10</b>	<b>41,01</b>	<b>0</b>		<b>88</b>	<b>88</b>

Tabelle 1

## Rechtsanspruch (RA) 2021/2022

Gemeinde / Stadt	v. 02.08.15	v. 02.08.16	v. 02.08.17	v. 02.08.18	v. 02.08.19	2 Jahre - Schuleintr.	Durchschnitt ein Jahrgang	Prognose 1 Jahr - Schuleintr.	Prognose 0 - 3 Jahre
	b. 01.08.16	b. 01.08.17	b. 01.08.18	b. 01.08.19	b. 01.08.20				
VG Hainich-Werratal									
Amt Creuzburg + OT Scherbda	13	20	18	19	13	83	17	100	49
OT Mihla +OT Buchenau	10	20	22	13	17	82	16	98	46
OT Ebenshausen	7	4	5	1	3	20	4	24	8
Zwischensumme Amt Creuzburg	30	44	45	33	33	185	37	222	103
Berka v. d. H.	3	6	8	3	3	23	5	28	11
Lauterbach	7	4	8	8	2	29	6	35	16
Bischofroda	5	3	7	6	3	24	5	29	14
Frankenroda	1	1	3	2	3	10	2	12	7
Nazza	6	3	6	8	7	30	6	36	21
Hallungen	1	0	0	2	2	5	1	6	5
Krauthausen	11	17	17	14	14	73	15	88	43
<b>Gesamtsumme</b>	<b>64</b>	<b>78</b>	<b>94</b>	<b>76</b>	<b>67</b>	<b>379</b>	<b>76</b>	<b>455</b>	<b>219</b>





## Regionalgruppe 6

Stadt/ Gemeinde	Kita Nr./ Kindertages- einrichtung	geplante Plätze für Kinder												Personalbedarf gem. ThürKitaG	Kinder mit Migrations- hintergrund  (in der Gesamtzahl der geplanten Plätze enthalten)	Kinder gem. SGB XII  (in der Gesamtzahl der geplanten Plätze enthalten)	
		unter 2 Jahre		2 - 3 Jahre		3 - 4 Jahre		4 - Schuleintr.		insgesamt							
		eigene Gem.	Fremdgem.	eigene Gem.	Fremdgem.	eigene Gem.	Fremdgem.	eigene Gem.	Fremdgem.	eigene Gem.	Fremdgem.						
VG Hainich-Werratal																	
Amt Creuzburg	769 Creuzburg	12	0	18	1	20	3	28	4	78	8	13,09	0	0			
	1186 ASB-Kita	9	2	9	3	16	2	42	5	76	12	11,08	2	0			
	1187 Evang. Kita	5	0	3	1	5	0	7	0	20	1	3,30	0	0			
OT Ebenshausen																	
<b>Zwischensumme</b>																	
<b>Amt Creuzburg</b>		<b>26</b>	<b>2</b>	<b>30</b>	<b>5</b>	<b>41</b>	<b>5</b>	<b>77</b>	<b>9</b>	<b>174</b>	<b>21</b>	<b>27,47</b>	<b>2</b>	<b>0</b>			
	768 Berka v.d.H.	2	0	3	0	7	0	8	2	20	2	3,17	0	0			
	1180 Lauterbach	2	0	5	1	4	2	12	1	23	4	3,79	0	2			
	770 Bischofroda	2	0	4	2	8	2	11	2	25	6	4,34	0	0			
Frankenroda																	
	1189 Nazza	4	1	8	0	6	1	11	4	29	6	5,45	0	1			
Hallungen																	
Krauthausen																	
+ OT Pfersdorf																	
+ OT Spichra	1222																
+ OT Ütteroda	Krauthausen	10	0	13	0	14	0	29	5	66	5	11,19	0	0			
<b>Gesamtsumme</b>		<b>46</b>	<b>3</b>	<b>63</b>	<b>8</b>	<b>80</b>	<b>10</b>	<b>148</b>	<b>23</b>	<b>337</b>	<b>44</b>	<b>55,41</b>	<b>2</b>	<b>3</b>			

# Bestätigtes Platzangebot

Stand: 01.03.2022

## Regionalgruppe 6

Stadt/ Gemeinde	Kita Nr./ Kindertages- einrichtung	geplante Plätze für Kinder										Personalbedarf gem. ThürKitaG	Kinder aus anderen Landkreisen	LK	Schul- anfänge r 2022	Schul- anfänge r 2023	
		unter 2 Jahre		2 - 3 Jahre		3 - 4 Jahre		3 - Schuleintr.		insgesamt							
		eigene Gem.	Fremdgem.	eigene Gem.	Fremdgem.	eigene Gem.	Fremdgem.	eigene Gem.	Fremdgem.	eigene Gem.	Fremdgem.						
VG Hainich-Werratal																	
Amt Creuzburg	769 Creuzburg	13	0	16	0	18	3	41	5	88	8	13,93	0		14	19	
OT Mihla	1186 ASB-Kita	11	1	13	2	13	2	36	4	73	9	11,92	0		18	16	
	1187 Evang. Kita	2	0	5	0	4	1	11	0	22	1	3,20	0		2	4	
OT Ebenshausen																	
<b>Zwischensumme</b>																	
Amt Creuzburg	768	26	1	34	2	35	6	88	9	183	18	29,05	0		34	39	
Berka v.d.H.	Berka v.d.H.	1	0	3	0	6	0	11	2	21	2	3,13	2	EA	5	7	
Lauterbach	1180 Lauterbach	5	0	3	1	4	1	16	2	28	4	4,53	0		7	5	
Bischofroda	770 Bischofroda	3	1	3	1	8	2	14	3	28	7	4,84	0		9	4	
Frankenroda																	
Nazza	1189 Nazza	7	0	6	0	10	1	12	4	35	5	6,08	0		9	5	
Hallungen																	
Krauthausen																	
+ OT Pferdsdorf																	
+ OT Spichra	1222	5	0	12	0	21	1	32	5	70	6	10,29	7	EA	14	17	
+ OT Ütteroda	Krauthausen																
<b>Gesamtsumme</b>		47	2	61	4	84	11	173	25	365	42	57,92	9		78	77	

Tabelle 1

Gemeinde / Stadt	Rechtsanspruch (RA) 2021/2022										Prognose 0 - 3 Jahre
	v. 02.08.15 b. 01.08.16	v. 02.08.16 b. 01.08.17	v. 02.08.17 b. 01.08.18	v. 02.08.18 b. 01.08.19	v. 02.08.19 b. 01.08.20	2 Jahre - Schuleintr.	Durchschnitt ein Jahrgang	Prognose 1 Jahr - Schuleintr.			
Dermbach	31	27	20	23	15	116	23	139	61		
OT Brunnhartshausen	5	1	4	4	6	20	4	24	14		
OT Diedorf	2	2	2	1	1	8	2	10	4		
OT Gehaus + Hohenwart	3	5	5	5	1	19	4	23	10		
OT Neidhartshausen	4	4	1	3	3	15	3	18	9		
OT Stadtlengsfeld	11	8	16	12	4	51	10	61	26		
OT Urnshausen	3	3	3	3	2	14	3	17	8		
OT Zella	7	2	3	6	1	19	4	23	11		
<b>Zwischensumme Dermbach</b>	<b>66</b>	<b>52</b>	<b>54</b>	<b>57</b>	<b>33</b>	<b>262</b>	<b>52</b>	<b>314</b>	<b>142</b>		
Oechsen	4	4	3	4	10	25	5	30	19		
Wiesenthal	8	9	6	9	3	35	7	42	19		
Weilar	11	7	7	9	6	40	8	48	23		
Empfertshausen	7	6	6	2	7	28	6	34	15		
<b>Gesamtsumme</b>	<b>96</b>	<b>78</b>	<b>76</b>	<b>81</b>	<b>59</b>	<b>390</b>	<b>78</b>	<b>468</b>	<b>218</b>		

## Regionalgruppe 7

Stadt/ Gemeinde	Kita Nr./ Kindertages- einrichtung	Anschrift der Kindertages- einrichtung	Träger der Kindertages- einrichtung	Betriebsurlaubnis		Auswertung 2020/2021				Planung 2021/2022							
				Kapa- zität	mögliche Alters struktur	Kinder lt. EWMA (ab 1.Lj)	Kinder lt. EWMA (ab 2.Lj)	tatsächl. an- wesende Kinder 2 Jahre bis Schul- eintritt	tatsächl. an- wesende Kinder Gesamt	geplante Plätze		geplante Plätze					
										eigene Gem.	Fremdgem.	eigene Gem.	Fremdgem.	eigene Gem.	Fremdgem.		
Gemeinde Dermbach																	
Dermbach	2306 Dermbach	36466 Dermbach Waldstr. 7	Diako Kinder- und Jugendhilfe gGmbH	145	1-Schulein.	133	111	107	115	139	116	8	0	96	6	104	6
Diedorf	791 Diedorf	36452 Diedorf Diedorfer Kirchberg 11	Gemeinde Dermbach	35	1-Schulein.	11	9	29	34	10	8	1	1	13	16	14	17
OT Gehaus + Hohenwart	803 Gehaus	36404 Stadtlengsfeld OT Gehaus Vachaer Str. 1	DRK Kreisverband Meiningen	30	1-Schulein.	30	25	23	27	23	19	2	0	18	1	20	1
OT Neidhardt hausen	1190 Neidhardtshsn.	36452 Neidhardtshausen Pfarrgasse 45	Gemeinde Dermbach	30	1-Schulein.		16	19	23	18	15	1	0	21	1	22	1
OT Stadtlengs- feld	1252 Stadtlengsfeld	36457 Stadtlengsfeld Pestalozzi - Str. 5	DRK Kreisverband Meiningen	95	1-Schulein.	78	65	52	60	61	51	8	0	45	0	53	0
OT Urnshausen	1265 Urnshausen	36457 Urnshausen Bernshäuser Str. 1	Gemeinde Dermbach	40	1-Schulein.	14	12	29	34	17	14	4	0	22	1	26	1
OT Zella	1283 Zella	36452 Zella Goethestr. 1a	Kirchgemeinde Zella	35	1-Schulein.	25	21	31	32	23	19	1	0	28	4	29	4
OT Brunnhardtshausen						17	14			24	20						
<b>Summe Dermbach</b>				<b>410</b>		<b>328</b>	<b>273</b>	<b>290</b>	<b>325</b>	<b>314</b>	<b>262</b>	<b>25</b>	<b>1</b>	<b>243</b>	<b>29</b>	<b>268</b>	<b>30</b>
Oechsen	1217 Oechsen	36404 Oechsen Lindenstr. 100	DRK Kreisverband Meiningen	29	1-Schulein.	22	18	19	25	30	25	1	0	25	1	26	1
Wiesenthal	1271 Wiesenthal	36466 Wiesenthal Pfarrgasse 39	Gemeinde Wiesenthal	39	1-Schulein.	37	31	34	38	42	35	7	0	29	3	36	3
Weilar	1270 Weilar	36457 Weilar Stille 4	Gemeinde Weilar	50	1-Schulein.	48	40	39	45	48	40	3	0	31	1	34	1
Empferts- hausen	796 Empfertschn.	36452 Empfertshausen Grundacker 7	DRK Kreisverband Meiningen	42	1-Schulein.	41	34	31	37	34	28	3	1	26	2	29	3
<b>Gesamtsumme</b>				<b>570</b>		<b>478</b>	<b>396</b>	<b>413</b>	<b>470</b>	<b>468</b>	<b>390</b>	<b>39</b>	<b>2</b>	<b>354</b>	<b>36</b>	<b>393</b>	<b>38</b>

## Regionalgruppe 7

Stadt/ Gemeinde	Kita Nr./ Kindertages- einrichtung	geplante Plätze für Kinder								Personalbedarf gem. ThürKitaG	Kinder mit Migrations- hintergrund  (in der Gesamtzahl der geplanten Plätze enthalten)	Kinder gem. SGB XII  (in der Gesamtzahl der geplanten Plätze enthalten)					
		unter 2 Jahre		2 - 3 Jahre		3 - 4 Jahre		4 - Schuleintr.					insgesamt				
		eigene Gem.	Fremdgem.	eigene Gem.	Fremdgem.	eigene Gem.	Fremdgem.	eigene Gem.	Fremdgem.				eigene Gem.	Fremdgem.			
Gemeinde Dermbach																	
Dermbach	2306	8	0	11	3	17	0	71	5	8	107	8	15,18	0	0		
OT Diedorf	791	2	2	0	2	3	5	8	7	13	16	16	3,95	0	0		
OT Gehaus	803	0	0	5	1	3	0	10	0	18	1	1	2,70	0	1		
OT Neidhardtshausen	1190	3	1	5	0	4	0	7	0	19	1	1	3,13	0	0		
OT Stadtlengsfeld	1252	4	0	11	0	11	0	21	0	47	0	0	6,86	3	0		
OT Urnshausen	1265	5	0	6	1	4	0	8	0	23	1	1	3,98	0	0		
OT Zella	1283	1	2	11	0	5	0	11	2	28	4	4	4,61	0	0		
OT Brunnhardtshausen																	
<b>Summe Dermbach</b>		<b>23</b>	<b>5</b>	<b>49</b>	<b>7</b>	<b>47</b>	<b>5</b>	<b>136</b>	<b>14</b>	<b>255</b>	<b>31</b>	<b>40,41</b>	<b>3</b>	<b>1</b>			
Oechsen	1217	7	0	3	0	3	0	9	1	22	1	1	3,80	0	0		
Wiesenthal	1271	3	0	8	0	7	1	14	2	32	3	3	4,09	0	0		
Weilar	1270	2	1	7	0	6	0	16	0	31	1	1	5,18	0	0		
Empfertshausen	796	5	1	3	0	6	0	12	2	26	3	3	4,30	1	0		
<b>Gesamtsumme</b>		<b>40</b>	<b>7</b>	<b>70</b>	<b>7</b>	<b>69</b>	<b>6</b>	<b>187</b>	<b>19</b>	<b>366</b>	<b>39</b>	<b>57,78</b>	<b>4</b>	<b>1</b>			





Tabelle 1

## Rechtsanspruch (RA) 2021/2022

Gemeinde / Stadt	v. 02.08.15		v. 02.08.16		v. 02.08.17		v. 02.08.18		v. 02.08.19		Durchschnitt ein Jahrgang	Prognose 1 Jahr - Schuleintr.	Prognose 0 - 3 Jahre
	b. 01.08.16		b. 01.08.17		b. 01.08.18		b. 01.08.19		b. 01.08.20				
Krayenberggemeinde													
OT Kirstingshof	1	2	0	0	2	5	1	6					3
OT Kambachsmühle	0	1	0	0	0	1	0	1					0
OT Dorndorf	17	24	6	3	10	60	12	72					25
OT Dietlas	2	1	1	2	3	9	2	11					7
OT Kieselbach	12	12	18	7	6	55	11	66					24
OT Merkers	9	17	17	15	9	67	13	80					37
Gemeinschaftsunterkunft (GU)	2	7	4	5	4	22	4	26					13
<b>Gesamtsumme</b>	<b>43</b>	<b>64</b>	<b>46</b>	<b>32</b>	<b>34</b>	<b>219</b>	<b>44</b>	<b>263</b>					<b>110</b>

# Stammdaten / Statistik

## Regionalgruppe 8

Stadt/ Gemeinde	Kita Nr./ Kindertages- einrichtung	Anschrift der Kindertages- einrichtung	Träger der Kindertages- einrichtung	Betriebsleiterlaubnis		Auswertung 2020/2021				Planung 2021/2022								
				Kapa- zität	mögliche Alters struktur	Kinder lt. EWMA (ab 1.Lj)	Kinder lt. EWMA (ab 2.Lj)	tatsächl. an- wesende Kinder 2 Jahre bis Schul- eintritt	tatsächl. an- wesende Kinder Gesamt	geplante Plätze		geplante Plätze						
										eigene Gem.	Fremdgem	eigene Gem.	Fremdgem	eigene Gem.	Fremdgem			
Krayenberggemeinde																		
OT KIRSTINGSHOF																		
OT KAMBACHSMÜHLE																		
OT Dorndorf	792 Dorndorf	36460 Krayenberggem. OT Dorndorf Lindenstr. 2	Gemeinde Krayenberggemeinde	79	1-Schulein.	76	63	58	58	72	60	0	0	43	1	43	1	1
OT Dietlas	793 Dietlas	36460 Krayenberggem. OT Dietlas Teichstr. 4	Gemeinde Krayenberggemeinde	30	7 M-5 Jahre	8	7	21	23	11	9	3	0	24	0	27	0	0
OT Kieselbach	1185 Kieselbach	36460 Krayenberggem. OT Kieselbach Vachaer Str. 12	Gemeinde Krayenberggemeinde	60	1-Schulein.	66	55	51	59	66	55	9	0	44	0	53	0	0
OT Merkers	1184 Merkers *	Krayenberggem. OT Merkers Friedensstr. 46	Gemeinde Krayenberggemeinde	86	1-Schulein.	83	69	76	81	80	67	3	1	68	0	71	1	1
Gesamtsumme				255		261	218	206	221	263	219	15	1	179	1	194	2	2

\* durch Umbaumaßnahmen findet die Betreuung der Kinder mit Genehmigung des TMBJS bis 31.12.2021 in folgenden Einrichtungen statt:

Kita Dorndorf + Kita Kieselbach - Anzahl von Kindern aus Merkers im Rahmen der max. Kapazität

Kulturhaus Dorndorf - BE für max. 50 Kinder Ü3

ehemalige Krippe Hämlich - BE für max. 16 Kinder im Alter von 1-3 Jahren

# Bestätigtes Platzangebot

Stand: 01.09.2021

## Regionalgruppe 8

Stadt/ Gemeinde	Kita Nr./ Kindertages- einrichtung	geplante Plätze für Kinder										Personalbedarf gem. ThürKitaG	Kinder mit Migrations- hintergrund  (in der Gesamtzahl der geplanten Plätze enthalten)	Kinder gem. SGB XII  (in der Gesamtzahl der geplanten Plätze enthalten)		
		unter 2 Jahre		2 - 3 Jahre		3 - 4 Jahre		4 - Schuleintr.		insgesamt						
		eigene Gem.	Fremdgem.	eigene Gem.	Fremdgem.	eigene Gem.	Fremdgem.	eigene Gem.	Fremdgem.	eigene Gem.	Fremdgem.					
<b>Krayenberggemeinde</b>																
	792															
OT Dorndorf	Dorndorf	0	0	0	0	1	0	42	1	43	1	4,77	0	0		
	793															
OT Dietlas	Dietlas	10	0	6	0	8	0	0	0	24	0	4,35	0	0		
	1185															
OT Kieselbach	Kieselbach	4	0	5	0	11	0	24	1	44	1	5,95	2	0		
	1184															
OT Merkers	Merkers	5	1	9	0	18	0	33	0	65	1	9,13	5	0		
<b>Gesamtsumme</b>		<b>19</b>	<b>1</b>	<b>20</b>	<b>0</b>	<b>38</b>	<b>0</b>	<b>99</b>	<b>2</b>	<b>176</b>	<b>3</b>	<b>24,20</b>	<b>7</b>	<b>0</b>		

# Bestätigtes Platzangebot

Stand: 01.03.2022

## Regionalgruppe 8

Stadt/ Gemeinde	Kita Nr./ Kindertages- einrichtung	geplante Plätze für Kinder										Personalbedarf gem. ThürKitaG	Kinder aus anderen Landkreisen	LK	Schul- anfänger 2022	Schul- anfänger 2023			
		unter 2 Jahre		2 - 3 Jahre		3 - 4 Jahre		4 - Schuleintr.		insgesamt									
		eigene Gem.	Fremdgem.	eigene Gem.	Fremdgem.	eigene Gem.	Fremdgem.	eigene Gem.	Fremdgem.	eigene Gem.	Fremdgem.								
Krayenberggemeinde																			
	792																		
OT Dorndorf	Dorndorf	0	0	0	0	0	0	0	0	0	0	0	0	4,60	0		17	23	
	793																		
OT Dietlas	Dietlas	6	0	12	0	9	0	0	0	0	0	0	0	4,77	0		0	0	
	1185																		
OT Kieselbach	Kieselbach	11	0	4	0	7	0	30	1	52	1	7,56	0				10	11	
	1184																		
OT Merkers	Merkers	7	1	6	0	18	0	39	0	70	1	9,26	0				16	14	
<b>Gesamtsumme</b>		<b>24</b>	<b>1</b>	<b>22</b>	<b>0</b>	<b>34</b>	<b>0</b>	<b>112</b>	<b>2</b>	<b>192</b>	<b>3</b>	<b>26,19</b>	<b>0</b>				<b>43</b>	<b>48</b>	

Tabelle 1

Gemeinde / Stadt	Rechtsanspruch (RA) 2021/2022												Prognose 0 - 3 Jahre
	v. 02.08.15		v. 02.08.16		v. 02.08.17		v. 02.08.18		v. 02.08.19		Durchschnitt ein Jahrgang	Prognose 1 Jahr - Schuleintr.	
	b. 01.08.16		b. 01.08.17		b. 01.08.18		b. 01.08.19		b. 01.08.20				
W.-Farrroda - Kernort	42	50	44	43	46	225	45	270					134
OT Kahlenberg	4	2	2	0	0	8	2	10					2
OT Mosbach	6	9	10	9	10	44	9	53					28
OT Schönau	4	5	7	5	3	24	5	29					13
<b>Gesamtsumme</b>	<b>56</b>	<b>66</b>	<b>63</b>	<b>57</b>	<b>59</b>	<b>301</b>	<b>61</b>	<b>362</b>					<b>177</b>

# Stammdaten / Statistik

## Regionalgruppe 9

Stadt/ Gemeinde	Kita Nr./ Kindertages- einrichtung	Anschrift der Kindertages- einrichtung	Träger der Kindertages- einrichtung	Betriebsverlaubnis		Auswertung 2020/2021				Planung 2021/2022							
				Kapazität	mögliche Alters- struktur	Kinder lt. EWMA (ab 1.Lj)	Kinder lt. EWMA (ab 2.Lj)	tatsächl. an- wesende Kinder 2 Jahre bis Schul- eintritt	tatsächl. an- wesende Kinder Gesamt	geplante Plätze		geplante Plätze					
										eigene Gem.	Fremdgem.	eigene Gem.	Fremdgem.	eigene Gem.	Fremdgem.		
				Kinder lt. EWMA (ab 1.Lj)	Kinder lt. EWMA (ab 2.Lj)	Kinder lt. EWMA Gesamt	0 - 2 Jahre eigene Gem.	0 - 2 Jahre Fremdgem.	2-Schuleintr. eigene Gem.	2-Schuleintr. Fremdgem.	gesamt eigene Gem.	gesamt Fremdgem.					
Gemeinde Wutha-Farroda																	
	1277	Farroda	Gemeinde														
Wutha-Farroda	Kita "Bambino"	Fliederweg 6 - 8	Wutha-Farroda	168	4 M-Schul	280	233	138	168	270	225	25	0	137	2	162	2
	1281	Farroda	Gemeinde														
	Kita "B. Anzius"	Hauptstr. 5	Wutha-Farroda	50	2-Schulein.			50	50			0	0	50	0	50	0
	1279	Farroda	Gemeinde														
OT Mosbach	Mosbach	Th.-Neubauer-Str. 66	Wutha-Farroda	52	2-Schulein.	47	39	52	52	53	44	3	0	47	1	50	1
	1278	Farroda	Gemeinde														
OT Schönau	Schönau	Hörseitalstr. 41	Wutha-Farroda	40	2-Schulein.	30	25	40	40	29	24	0	0	34	0	34	0
OT Kahlenberg						18	15			10	8						
<b>Gesamtsumme</b>				<b>310</b>		<b>375</b>	<b>312</b>	<b>280</b>	<b>310</b>	<b>362</b>	<b>301</b>	<b>28</b>	<b>0</b>	<b>268</b>	<b>3</b>	<b>296</b>	<b>3</b>

## Regionalgruppe 9

Stadt/ Gemeinde	Kita Nr./ Kindertages- einrichtung	geplante Plätze für Kinder										Personalbedarf gem. ThürKitaG	Kinder mit Migrations- hintergrund  (in der Gesamtzahl der geplanten Plätze enthalten)	Kinder gem. SGB XII  (in der Gesamtzahl der geplanten Plätze enthalten)		
		unter 2 Jahre		2 - 3 Jahre		3 - 4 Jahre		4 - Schuleintr.		insgesamt						
		eigene Gem.	Fremdgem.	eigene Gem.	Fremdgem.	eigene Gem.	Fremdgem.	eigene Gem.	Fremdgem.	eigene Gem.	Fremdgem.					
Gemeinde Wutha-Farnroda																
	1277															
Wutha-Farnroda	Kita "Bambino"	30	0	18	0	26	0	67	2	141	2	20,30	75	4		
	1281															
	Kita "B. Anzius"	0	0	7	0	8	0	22	0	37	0	5,06	0	0		
	1279															
OT Mosbach	Mosbach	0	0	11	0	14	1	19	0	44	1	6,50	0	0		
	1278															
OT Schönau	Schönau	0	0	6	0	10	0	14	0	30	0	4,34	0	0		
OT Kahlenberg																
<b>Gesamtsumme</b>		<b>30</b>	<b>0</b>	<b>42</b>	<b>0</b>	<b>58</b>	<b>1</b>	<b>122</b>	<b>2</b>	<b>252</b>	<b>3</b>	<b>36,20</b>	<b>75</b>	<b>4</b>		

Bestätigtes Platzangebot

Stand: 01.03.2022

Regionalgruppe 9

Stadt/ Gemeinde	Kita Nr./ Kindertages- einrichtung	geplante Plätze für Kinder										Personalbedarf gem. ThürKitaG	Kinder aus anderen Landkreisen	LK	Schul- anfänge r 2022	Schul- anfänge r 2023		
		unter 2 Jahre		2 - 3 Jahre		3 - 4 Jahre		3 - Schuleintr.		insgesamt								
		eigene Gem.	Fremdgem.	eigene Gem.	Fremdgem.	eigene Gem.	Fremdgem.	eigene Gem.	Fremdgem.	eigene Gem.	Fremdgem.							
Gemeinde Wutha-Farnroda																		
	1277 Kita "Bambino"	26	0	20	0	24	0	79	2	149	2	2	2	19,00	0		26	36
	1281 Kita "B. Anzius"	0	0	12	0	6	0	30	0	48	0	0	0	6,06	0		13	10
	1279 Mosbach	1	0	7	0	12	1	27	0	47	1	1	0	6,45	0		7	11
	1278 Schönau	0	0	7	0	6	0	21	0	34	0	0	0	4,76	0		8	5
OT Kahlenberg																		
<b>Gesamtsumme</b>		<b>27</b>	<b>0</b>	<b>46</b>	<b>0</b>	<b>48</b>	<b>1</b>	<b>157</b>	<b>2</b>	<b>278</b>	<b>3</b>	<b>3</b>	<b>36,27</b>	<b>0</b>			<b>54</b>	<b>62</b>



Tabelle 1

Rechtsanspruch (RA) 2021/2022

Gemeinde / Stadt	v. 02.08.15 b. 01.08.16		v. 02.08.16 b. 01.08.17		v. 02.08.17 b. 01.08.18		v. 02.08.18 b. 01.08.19		v. 02.08.19 b. 01.08.20		2 Jahre - Schuleintr.	Durchschnitt ein Jahrgang	Prognose 1 Jahr - Schuleintr.	Prognose 0 - 3 Jahre
Gerstungen - Kernort	16	23	16	23	16	23	16	22	17	17	94	19	113	58
Gemeinschaftunterkunft (GU)	0	2	0	2	3	3	6	6	3	3	14	3	17	12
OT Neustädt	4	5	4	5	0	0	1	1	0	0	10	2	12	3
OT Sallmannshausen	2	0	2	0	2	2	0	0	1	1	5	1	6	2
OT Lauchröden	5	7	5	7	7	7	15	15	8	8	42	8	50	31
OT Oberellen	8	7	8	7	4	4	1	1	6	6	26	5	31	12
OT Unterellen	10	3	10	3	5	5	6	6	7	7	31	6	37	19
OT Marksuhi														
OT Burkhardtroda														
OT Lindigshof	12	14	12	14	9	9	11	11	12	12	58	12	70	35
OT Förtha	10	5	10	5	4	4	5	5	6	6	30	6	36	17
OT Eckardtshausen	3	5	3	5	4	4	8	8	2	2	22	4	26	14
OT Wolfsburg- Unkeroda	6	4	6	4	5	5	4	4	4	4	23	5	28	13
<b>Gesamtsumme</b>	<b>76</b>	<b>75</b>	<b>76</b>	<b>75</b>	<b>59</b>	<b>59</b>	<b>79</b>	<b>79</b>	<b>66</b>	<b>66</b>	<b>355</b>	<b>71</b>	<b>426</b>	<b>216</b>

Stammdaten / Statistik

Regionalgruppe 10

Stadt/ Gemeinde	Kita Nr./ Kindertages- einrichtung	Anschrift der Kindertages- einrichtung	Träger der Kindertages- einrichtung	Betriebsverlaubnis		Auswertung 2020/2021				Planung 2021/2022									
				Kapa- zität	mögliche Alters- struktur	Kinder lt. EWMA (ab 1.Lj)	Kinder lt. EWMA (ab 2.Lj)	tatsächl. an- wesende Kinder 2 Jahre bis Schul- eintritt	tatsächl. an- wesende Kinder Gesamt	geplante Plätze		geplante Plätze							
										eigene Gem.	Fremdgem	eigene Gem.	Fremdgem						
Gemeinde Gerstungen																			
Gerstungen	1171	99834 Gerstungen	Arbeiterwohlfahrt																
Kernort	Gerstungen	Sophienstr. 4	AJS gGmbH	90	1-Schulein.	124	103	60	73	113	94	3	0	66	1	69	1	1	
	1173	99834 Gerstungen																	
	Untersuhl	Untersuhler Str. 28	Diakonia e. V.	51	1-Schulein.			39	46			7	0	38	0	45	0	0	
Gemeinschaftunterkunft (GU)																			
OT Neustädt / OT Sallmannshausen																			
		99834 Gerstungen																	
OT Lauchröden	2257	OT Lauchröden	Arbeiterwohlfahrt	56	1-Schulein.	41	34	46	56	50	42	4	0	50	1	54	1	1	
	1220	99834 Gerstungen																	
OT Oberellen	Oberellen	OT Oberellen	Arbeiterwohlfahrt	47	1-Schulein.	37	31	26	34	31	26	3	0	29	0	32	0	0	
	1264	99834 Gerstungen																	
OT Unterellen	Unterellen	OT Unterellen	Arbeiterwohlfahrt	26	2-Schulein.	36	30	24	24	37	31	0	0	23	0	23	0	0	
	1183	99834 Gerstungen																	
OT Marksuhl	Marksuhl	OT Marksuhl	Gemeinde	69	1-Schulein.	73	61	56	64	70	58	2	0	57	5	59	5	5	
	794	99834 Gerstungen																	
OT Eckardtshsn.	Eckardtshsn.	OT Eckardtshsn	Gemeinde	30	2-12 Jahre	35	29	20	28	26	22	0	0	20	0	20	0	0	
	798	99834 Gerstungen																	
OT Förtha	Förtha	OT Förtha	Gemeinde	36	1-Schulein.	34	28	31	36	36	30	9	0	26	0	35	0	0	
	1272	99834 Gerstungen																	
OT Wolfsburg- Unkeroda	Wolfsburg- Unkeroda	OT W.-Unkeroda	Gemeinde	50	1-Ende GS	30	25	33	36	28	23	5	0	28	1	33	1	1	
<b>Gesamtsumme</b>				<b>455</b>		<b>461</b>	<b>383</b>	<b>335</b>	<b>397</b>	<b>426</b>	<b>355</b>	<b>33</b>	<b>0</b>	<b>337</b>	<b>8</b>	<b>370</b>	<b>8</b>	<b>8</b>	

# Bestätigtes Platzangebot

Stand: 01.09.2021

## Regionalgruppe 10

Stadt/ Gemeinde	Kita Nr./ Kindertages- einrichtung	geplante Plätze für Kinder										Personalbedarf gem. ThürKitaG	Kinder mit Migrations- hintergrund  (in der Gesamtzahl der geplanten Plätze enthalten)	Kinder gem. SGB XII  (in der Gesamtzahl der geplanten Plätze enthalten)		
		unter 2 Jahre		2 - 3 Jahre		3 - 4 Jahre		4 - Schuleintr.		insgesamt						
		eigene Gem.	Fremdgem.	eigene Gem.	Fremdgem.	eigene Gem.	Fremdgem.	eigene Gem.	Fremdgem.	eigene Gem.	Fremdgem.					
Gemeinde Gerstungen																
	1171															
Gerstungen Kernort	Gerstungen	8	0	14	0	9	0	36	1	67	1	9,67	4	0		
	1173															
	Untersuhl	6	0	5	0	8	0	20	0	39	0	5,49	3	0		
	2257															
OT Lauchröden	Lauchröden	9	0	15	0	9	0	16	1	49	1	8,32	0	1		
	1220															
OT Oberellen	Oberellen	8	0	2	0	3	0	15	0	28	0	4,39	0	0		
	1264															
OT Unterellen	Unterellen	0	0	4	0	2	0	14	0	20	0	2,55	0	0		
	1183															
OT Marksuhl	Marksuhl	10	1	10	1	7	2	27	2	54	6	9,04	2	0		
	794															
OT Eckardtshausen	Eckardtshausen	0	0	5	0	6	0	8	0	19	0	2,57	0	0		
	798															
OT Förtha	Förtha	2	0	6	0	4	0	14	0	26	0	3,65	3	0		
	1272															
OT Wolfsburg- Unkeroda	Wolfsburg-Unkeroda	4	0	6	1	6	0	12	0	28	1	4,44	1	0		
<b>Gesamtsumme</b>		<b>47</b>	<b>1</b>	<b>67</b>	<b>2</b>	<b>54</b>	<b>2</b>	<b>162</b>	<b>4</b>	<b>330</b>	<b>9</b>	<b>50,12</b>	<b>13</b>	<b>1</b>		

# Bestätigtes Platzangebot

Stand: 01.03.2022

## Regionalgruppe 10

Stadt/ Gemeinde	Kita Nr./ Kindertages- einrichtung	geplante Plätze für Kinder										Personalbedarf gem. ThürKitaG	Kinder aus anderen Landkreisen	LK	Schul- anfänge r 2022	Schul- anfänge r 2023	
		unter 2 Jahre		2 - 3 Jahre		3 - 4 Jahre		4 - Schuleintr.		insgesamt							
		eigene Gem.	Fremdgem.	eigene Gem.	Fremdgem.	eigene Gem.	Fremdgem.	eigene Gem.	Fremdgem.	eigene Gem.	Fremdgem.						
Gemeinde Gerstungen	1171																
Gerstungen Kernort	Gerstungen	5	0	15	0	9	0	40	1	69	1	9,47	0		15	19	
	1173																
	Untersuhl	5	0	7	0	5	0	26	0	43	0	5,85	0		8	8	
	2257																
OT Lauchröden	Lauchröden	7	0	14	0	12	0	20	1	53	1	8,43	0		7	8	
	1220																
OT Oberellen	Oberellen	6	0	7	0	2	0	17	0	32	0	4,87	0		7	8	
	1264																
OT Unterellen	Unterellen	0	0	6	0	1	0	16	0	23	0	2,71	0		10	4	
	1183																
OT Marksuhl	Marksuhl	7	1	12	0	9	3	30	2	58	6	9,06	0		13	15	
	794																
OT Eckardtshausen	Eckardtshausen	0	0	2	0	9	0	9	0	20	0	2,46	0		3	5	
	798																
OT Förtha	Förtha	5	0	4	0	6	0	16	0	31	0	4,13	0		9	4	
	1272																
OT Wolfsburg- Unkeroda	Wolfsburg-Unkeroda	5	0	8	1	2	0	16	0	31	1	4,70	0		7	5	
<b>Gesamtsumme</b>		<b>40</b>	<b>1</b>	<b>75</b>	<b>1</b>	<b>55</b>	<b>3</b>	<b>190</b>	<b>4</b>	<b>360</b>	<b>9</b>	<b>51,68</b>	<b>0</b>		<b>79</b>	<b>76</b>	

Tabelle 1

## Rechtsanspruch (RA) 2021/2022

Gemeinde / Stadt	v. 02.08.15		v. 02.08.16		v. 02.08.17		v. 02.08.18		v. 02.08.19		Durchschnitt ein Jahrgang	Prognose 1 Jahr - Schuleintr.	Prognose 0 - 3 Jahre
	b. 01.08.16		b. 01.08.17		b. 01.08.18		b. 01.08.19		b. 01.08.20				
Vacha + OT	21		30		31		20		24		25	151	69
Oberzella													
OT Martinroda	1		1		2		0		0		1		1
OT Völkershshn. + Willmanns	9		10		5		8		7		8		23
OT Wölferbütt+ Masb. + Marienga.	1		3		1		5		2		2		9
<b>Zwischensumme Vacha</b>	<b>32</b>		<b>44</b>		<b>39</b>		<b>33</b>		<b>33</b>		<b>36</b>		<b>102</b>
Unterbreizbach	20		12		20		8		13		15		36
OT Sünna	15		16		7		9		13		12		34
OT													
Pferdsdorf/Rhön	5		7		3		4		3		4		11
<b>Zwischensumme Unterbreizbach</b>	<b>40</b>		<b>35</b>		<b>30</b>		<b>21</b>		<b>29</b>		<b>31</b>		<b>81</b>
<b>Gesamtsumme</b>	<b>72</b>		<b>79</b>		<b>69</b>		<b>54</b>		<b>62</b>		<b>67</b>		<b>183</b>

Stammdaten / Statistik

Regionalgruppe 11

Stadt/ Gemeinde	Kita Nr./ Kindertages- einrichtung	Anschrift der Kindertages- einrichtung	Träger der Kindertages- einrichtung	Betriebslaubnis		Auswertung 2020/2021				Planung 2021/2022					
				Kapa- zität	mögliche Alters- struktur	Kinder lt. EWMA (ab 1.Lj)	Kinder lt. EWMA (ab 2.Lj)	tatsächl. an- wesende Kinder 2 Jahre bis Schul- eintritt	tatsächl. an- wesende Kinder Gesamt	geplante Plätze		geplante Plätze			
										eigene Gem.	Fremdgem.	eigene Gem.	Fremdgem.	eigene Gem.	Fremdgem.
						0 - 2 Jahre		2-Schuleintr.		Gesamt					
						Kinder lt. EWMA (ab 1.Lj)	Kinder lt. EWMA (ab 2.Lj)	Kinder lt. EWMA Gesamt	Kinder lt. EWMA (ab 1.Lj)	Kinder lt. EWMA (ab 2.Lj)	eigene Gem.	Fremdgem.	eigene Gem.	Fremdgem.	
Stadt Vacha															
Stadt Vacha + OT Oberzella	1267 Int.Kita Vacha	36404 Vacha Th.-Müntzer-Str. 10	Stadt Vacha	187	1-Schulein.	162	135	121	136	151	126	15	117	4	4
OT Völkershausen + Willmanns	1268 Völkershausen	36404 Vacha OT Völkershausen Am Hämich 4	Stadt Vacha	96	1-Schulein.	48	40	63	71	47	39	5	58	0	0
OT Martinroda						7	6			5	4				
OT Wölferbütt Masbach Mariengart						19	16			14	12				
<b>Summe Vacha</b> Gemeinde Unterbreizbach				<b>283</b>		<b>236</b>	<b>197</b>	<b>184</b>	<b>207</b>	<b>217</b>	<b>181</b>	<b>20</b>	<b>175</b>	<b>4</b>	<b>195</b>
Unterbreizbach	1266 Unterbreizbach	36414 Unterbreizbach Sommerliete 15a	Gemeinde Unterbreizbach	95	1-Schulein.	91	76	77	86	88	73	3	68	6	71
OT Sünna	1253 Sünna	36404 Unterbreizb OT Sünna Pferdsdorfer Str. 2	Gemeinde Unterbreizbach	63	1-Schulein.	64	53	55	63	72	60	3	57	0	60
OT Pferdsdorf/ Rhön Summe Unterbreizbach	1221 Pferdsdorf/Rhön	36414 Unterbreizb OT Pferdsdorf/Rh. Trift 1	Gemeinde Unterbreizbach	27	1-Schulein.	32	27	25	27	26	22	1	23	0	24
<b>Gesamtsumme</b>				<b>468</b>		<b>423</b>	<b>353</b>	<b>341</b>	<b>383</b>	<b>403</b>	<b>336</b>	<b>27</b>	<b>323</b>	<b>10</b>	<b>350</b>

**Bestätigtes Platzangebot**

**Stand: 01.09.2021**

**Regionalgruppe 11**

Stadt/ Gemeinde	Kita Nr./ Kindertages- einrichtung	geplante Plätze für Kinder										Personalbedarf gem. ThürKitaG	Kinder mit Migrations- hintergrund  (in der Gesamtzahl der geplanten Plätze enthalten)	Kinder gem. SGB XII  (in der Gesamtzahl der geplanten Plätze enthalten)		
		unter 2 Jahre		2 - 3 Jahre		3 - 4 Jahre		4 - Schuleintr.		insgesamt						
		eigene Gem.	Fremdgem.	eigene Gem.	Fremdgem.	eigene Gem.	Fremdgem.	eigene Gem.	Fremdgem.	eigene Gem.	Fremdgem.					
Stadt Vacha																
Vacha + OT Oberzella	1267 Int. Kita Vacha	18	0	22	1	23	0	50	2	113	3	16,25	3	12		
OT Völkershäuser + Willmanns	1268 Völkershäuser	10	0	10	0	10	0	28	0	58	0	8,01	0	0		
OT Martinroda																
OT Wölferbütt Masbach Mariengart																
<b>Summe Vacha</b> Gemeinde		<b>28</b>	<b>0</b>	<b>32</b>	<b>1</b>	<b>33</b>	<b>0</b>	<b>78</b>	<b>2</b>	<b>171</b>	<b>3</b>	<b>24,26</b>	<b>3</b>	<b>12</b>		
Unterebreizbach																
Unterebreizbach	1266 Unterebreizbach	9	0	7	0	15	1	34	4	65	5	8,89	0	0		
OT Sünna	1253 Sünna	4	0	12	0	7	0	28	0	51	0	7,05	0	0		
OT Pferdsdorf/Rhön	1221 Pferdsdorf/Rhön	3	0	3	0	4	0	12	0	22	0	2,96	0	0		
<b>Summe</b> Unterebreizbach										<b>0</b>	<b>0</b>					
<b>Gesamtsumme</b>		<b>28</b>	<b>0</b>	<b>32</b>	<b>1</b>	<b>33</b>	<b>0</b>	<b>78</b>	<b>2</b>	<b>171</b>	<b>3</b>	<b>24,26</b>	<b>3</b>	<b>12</b>		

**Bestätigtes Platzangebot**

**Stand: 01.03.2022**

**Regionalgruppe 11**

Stadt/ Gemeinde	Kita Nr./ Kindertages- einrichtung	geplante Plätze für Kinder										Personalbedarf gem. ThürKitaG	Kinder aus anderen Landkreisen	LK	Schul- anfänge r 2022	Schul- anfänge r 2023
		unter 2 Jahre		2 - 3 Jahre		3 - 4 Jahre		4 - Schuleintr.		insgesamt						
		eigene Gem.	Fremdgem.	eigene Gem.	Fremdgem.	eigene Gem.	Fremdgem.	eigene Gem.	Fremdgem.	eigene Gem.	Fremdgem.					
Stadt Vacha																
Vacha + OT Oberzella	1267 Int.Kita Vacha	16	0	20	1	23	0	69	2	128	3	17,22	0		20	21
OT Völkershäuser + Willmanns	1268 Völkershäuser	7	0	11	0	9	0	34	0	61	0	7,82	0		11	17
OT Martinroda																
OT Wölferbütt Masbach Mariengart																
<b>Summe Vacha</b>		<b>23</b>	<b>0</b>	<b>31</b>	<b>1</b>	<b>32</b>	<b>0</b>	<b>103</b>	<b>2</b>	<b>189</b>	<b>3</b>	<b>25,04</b>	<b>0</b>		<b>31</b>	<b>38</b>
Gemeinde Untereibzbach																
Untereibzbach	1266 Untereibzbach	5	0	12	1	5	0	47	5	69	6	9,12	0		19	16
OT Sünna	1253 Sünna	4	0	13	0	6	0	33	0	56	0	7,58	0		14	15
OT Pferdsdorf/Rhön	1221 Pferdsdorf/Rhön	2	0	5	0	4	0	13	0	24	0	3,19	0		6	6
<b>Summe</b>		<b>11</b>	<b>0</b>	<b>30</b>	<b>1</b>	<b>15</b>	<b>0</b>	<b>93</b>	<b>5</b>	<b>149</b>	<b>6</b>	<b>19,89</b>	<b>0</b>		<b>39</b>	<b>37</b>
<b>Untereibzbach</b>																
<b>Gesamtsumme</b>		<b>34</b>	<b>0</b>	<b>61</b>	<b>2</b>	<b>47</b>	<b>0</b>	<b>196</b>	<b>7</b>	<b>338</b>	<b>9</b>	<b>44,93</b>	<b>0</b>		<b>109</b>	<b>112</b>



Tabelle 1

## Rechtsanspruch (RA) 2021/2022

Gemeinde / Stadt	v. 02.08.15		v. 02.08.16		v. 02.08.17		v. 02.08.18		v. 02.08.19		Durchschnitt ein Jahrgang	Prognose 1 Jahr - Schuleintr.	Prognose 0 - 3 Jahre
	b. 01.08.16		b. 01.08.17		b. 01.08.18		b. 01.08.19		b. 01.08.20				
Ruhla - Kernstadt	20	30	31	26	19	126	25	151					70
OT Kittelsthal	5	5	5	4	6	25	5	30					15
OT Thal	8	8	9	11	11	47	9	56					31
Zwischensumme Ruhla	33	43	45	41	36	198	39	237					116
Seebach	8	8	13	6	8	43	9	52					23
													0
<b>Gesamtsumme</b>	<b>41</b>	<b>51</b>	<b>58</b>	<b>47</b>	<b>44</b>	<b>241</b>	<b>48</b>	<b>289</b>					<b>139</b>

# Stammdaten / Statistik

## Regionalgruppe 14

Stadt/ Gemeinde	Kita Nr./ Kindertages- einrichtung	Anschrift der Kindertages- einrichtung	Träger der Kindertages- einrichtung	Betriebslaubnis		Auswertung 2020/2021			Planung 2021/2022										
				Kapa- zität	mögliche Alters- struktur	Kinder it. EWMA (ab 1.Lj)	Kinder it. EWMA (ab 2.Lj)	tatsächl. an- wesende Kinder 2 Jahre bis Schul- eintritt	tatsächl. an- wesende Kinder Gesamt	Kinder it. EWMA (ab 1.Lj)	Kinder it. EWMA (ab 2.Lj)	geplante Plätze		geplante Plätze					
												eigene Gem.	Fremdgem		eigene Gem.	Fremdgem	eigene Gem.	Fremdgem	2-Schuleintr.
Stadt Ruhla																			
Stadt Ruhla	1233 An der Krümme	99842 Ruhla An der Krümme 61	Stadt Ruhla	140	1-Schulein.	155	129	111	126		151	126	20	0	119	3	139	3	
OT Thal	1238 Thal	99842 Ruhla OT Thal Burgstr. 1a	Stadt Ruhla	60	2-Schulein.	59	49	60	60		56	47	0	0	58	2	58	2	
OT Kiffelsthal						26	22				30	25							
<b>Summe Ruhla</b>				<b>200</b>		<b>240</b>	<b>200</b>	<b>171</b>	<b>186</b>		<b>237</b>	<b>198</b>	<b>20</b>	<b>0</b>	<b>177</b>	<b>5</b>	<b>197</b>	<b>5</b>	
Seebach	1243 Komm.Kita Seebach	99846 Seebach Am Stein 3	Gemeinde Seebach	92	1-Schulein.	53	44	65	74		52	43	4	5	38	25	42	30	
<b>Gesamtsumme</b>				<b>292</b>		<b>293</b>	<b>244</b>	<b>236</b>	<b>260</b>		<b>289</b>	<b>241</b>	<b>24</b>	<b>5</b>	<b>215</b>	<b>30</b>	<b>239</b>	<b>35</b>	

## Regionalgruppe 14

Stadt/ Gemeinde	Kita Nr./ Kindertages- einrichtung	geplante Plätze für Kinder										Personalbedarf gem. ThürKitaG	Kinder mit Migrations- hintergrund  (in der Gesamtzahl der geplanten Plätze enthalten)	Kinder gem. SGB XII  (in der Gesamtzahl der geplanten Plätze enthalten)		
		unter 2 Jahre		2 - 3 Jahre		3 - 4 Jahre		4 - Schuleintr.		insgesamt						
		eigene Gem.	Fremdgem.	eigene Gem.	Fremdgem.	eigene Gem.	Fremdgem.	eigene Gem.	Fremdgem.	eigene Gem.	Fremdgem.					
Stadt Ruhla																
Stadt Ruhla	1233 An der Krümme	19	0	24	2	27	0	58	1	128	3	19,79	6	0		
OT Thal	1238 Thal	0	0	9	0	14	1	27	1	50	2	6,90	5	0		
OT Kittelsthal																
<b>Summe Ruhla</b>		<b>19</b>	<b>0</b>	<b>33</b>	<b>2</b>	<b>41</b>	<b>1</b>	<b>85</b>	<b>2</b>	<b>178</b>	<b>5</b>	<b>26,69</b>	<b>11</b>	<b>0</b>		
Seebach	1243 Komm.Kita Seebach	7	4	3	5	14	6	16	8	40	23	9,93	6	0		
<b>Gesamtsumme</b>		<b>26</b>	<b>4</b>	<b>36</b>	<b>7</b>	<b>55</b>	<b>7</b>	<b>101</b>	<b>10</b>	<b>218</b>	<b>28</b>	<b>36,62</b>	<b>17</b>	<b>0</b>		

# Bestätigtes Platzangebot

Stand: 01.03.2022

## Regionalgruppe 14

Stadt/ Gemeinde	Kita Nr./ Kindertages- einrichtung	geplante Plätze für Kinder										Personalbedarf gem. ThürKitaG	Kinder aus anderen Landkreisen	LK	Schul- anfänge 2022 vorauss. Anzahl	Schul- anfänge 2023 vorauss. Anzahl	
		unter 2 Jahre		2 - 3 Jahre		3 - 4 Jahre		4 - Schuleintr.		insgesamt							
		eigene Gem.	Fremdgem.	eigene Gem.	Fremdgem.	eigene Gem.	Fremdgem.	eigene Gem.	Fremdgem.	eigene Gem.	Fremdgem.						
Stadt Ruhla																	
Stadt Ruhla	1233 An der Krümme	19	0	25	1	30	1	61	1	135	3	20,50	0		24	26	
OT Thal	1238 Thal	0	0	11	0	12	0	32	2	55	2	7,50	1	EA	15	12	
OT Kittelsthal																	
<b>Summe Ruhla</b>		<b>19</b>	<b>0</b>	<b>36</b>	<b>1</b>	<b>42</b>	<b>1</b>	<b>93</b>	<b>3</b>	<b>190</b>	<b>5</b>	<b>28,00</b>	<b>1</b>		<b>39</b>	<b>38</b>	
Seebach	1243 Komm.Kita Seebach	5	5	7	5	7	3	23	12	42	25	10,46	14	GTH	12	11	
<b>Gesamtsumme</b>		<b>24</b>	<b>5</b>	<b>43</b>	<b>6</b>	<b>49</b>	<b>4</b>	<b>116</b>	<b>15</b>	<b>232</b>	<b>30</b>	<b>38,46</b>	<b>15</b>		<b>51</b>	<b>49</b>	

Tabelle 1

Gemeinde / Stadt	Rechtsanspruch (RA) 2021/2022										Prognose 0 - 3 Jahre
	V. 02.08.15 b. 01.08.16	V. 02.08.16 b. 01.08.17	V. 02.08.17 b. 01.08.18	V. 02.08.18 b. 01.08.19	V. 02.08.19 b. 01.08.20	2 Jahre - Schuleintr.	Durchschnitt ein Jahrgang	Prognose 1 Jahr - Schuleintr.			
Treffurt - Kernstadt	17	15	11	9	14	66	13	79	36		
OT Schnellmannshausen	11	4	2	4	4	25	5	30	13		
OT Falken	11	6	5	7	5	34	7	41	19		
OT Großburschla	3	10	6	9	3	31	6	37	18		
OT Ifta	15	10	6	13	11	55	11	66	35		
<b>Gesamtsumme</b>	<b>57</b>	<b>45</b>	<b>30</b>	<b>42</b>	<b>37</b>	<b>211</b>	<b>42</b>	<b>253</b>	<b>121</b>		

Stammdaten / Statistik

Regionalgruppe 16

Stadt/ Gemeinde	Kita Nr./ Kindertages- einrichtung	Anschrift der Kindertages- einrichtung	Träger der Kindertages- einrichtung	Kapa- zität	Betriebslaubnis mögliche Alters- struktur	Auswertung 2020/2021				Planung 2021/2022								
						Kinder lt. EWMA (ab 1.Lj)	Kinder lt. EWMA (ab 2.Lj)	tatsächl. an- wesende Kinder 2 Jahre bis Schul- eintritt	tatsächl. an- wesende Kinder Gesamt	Kinder lt. EWMA (ab 1.Lj)	Kinder lt. EWMA (ab 2.Lj)	geplante Plätze 0 - 2 Jahre eigene Gem.	geplante Plätze 2-Schuleintr. eigene Gem.	geplante Plätze eigene Gem.	geplante Plätze Gesamt Fremdgem.			
Stadt Treffurt																		
Stadt Treffurt	1259 Treffurt	99830 Treffurt Margarethenstr. 1	Stadt Treffurt	120	1-Schulein.	80	67	83	108	79	66	28	0	76	2	104	2	
OT Schnell- mannshausen	1261 Schnellmannshsn.	99830 Treffurt OT Schnellmannshsn. Eisenacher Str. 51	Stadt Treffurt	50	2-Schulein.	41	34	30	30	30	25	0	0	27	0	27	0	
OT Falken	1260 Falken	99830 Treffurt OT Falken Kahnstr. 13	Stadt Treffurt	45	2-Schulein.	44	37	40	40	41	34	0	0	32	1	32	1	
OT Großburschla	1262 Großburschla	99830 Treffurt OT Großburschla Höhenweg 4	Ev. Kirchgemeinde Großburschla	40	1-Schulein.	44	37	26	26	37	31	0	0	21	0	21	0	
OT Ifta	1174 Ifa	99830 Treffurt OT Ifa Flurstr. 10	Diakonia e.V.	62	1-Schulein.	61	51	50	56	66	55	5	0	44	2	49	2	
<b>Gesamtsumme</b>				<b>317</b>		<b>271</b>	<b>226</b>	<b>229</b>	<b>260</b>	<b>253</b>	<b>211</b>	<b>33</b>	<b>0</b>	<b>200</b>	<b>5</b>	<b>233</b>	<b>5</b>	<b>5</b>

Bestätigtes Platzangebot

Stand: 01.09.2021

Regionalgruppe 16

Stadt/ Gemeinde	Kita Nr./ Kindertages- einrichtung	geplante Plätze für Kinder										Personalbedarf gem.ThürKitaG	Kinder mit Migrations- hintergrund  (in der Gesamtzahl der geplanten Plätze enthalten)	Kinder gem. SGB XII  (in der Gesamtzahl der geplanten Plätze enthalten)	
		unter 2 Jahre		2 - 3 Jahre		3 - 4 Jahre		4 - Schuleintr.		insgesamt					
		eigene Gem.	Fremdgem.	eigene Gem.	Fremdgem.	eigene Gem.	Fremdgem.	eigene Gem.	Fremdgem.	eigene Gem.	Fremdgem.				
Stadt Treffurt															
Stadt Treffurt	1259 Treffurt	25	0	12	1	13	1	39	0	89	2	0	14,96	2	0
OT Schnellmanns- hausen	1261 Schnellmannshsn.	0	0	4	0	2	0	24	0	30	0	0	2,74	2	0
OT Falken	1260 Falken	0	0	6	0	5	0	18	1	29	1	0	3,86	1	0
OT Großburschla	1262 Großburschla	0	0	3	0	5	0	11	0	19	0	0	2,54	0	1
OT Ifta	1174 Ifta	5	0	13	0	5	0	22	2	45	2	0	6,81	0	0
<b>Gesamtsumme</b>		<b>30</b>	<b>0</b>	<b>38</b>	<b>1</b>	<b>30</b>	<b>1</b>	<b>114</b>	<b>3</b>	<b>212</b>	<b>5</b>	<b>0</b>	<b>30,91</b>	<b>5</b>	<b>1</b>

Bestätigtes Platzangebot

Stand: 01.03.2022

Regionalgruppe 16

Stadt/ Gemeinde	Kita Nr./ Kindertages- einrichtung	geplante Plätze für Kinder										Personalbedarf gem. ThürKitaG	Kinder aus anderen Landkreisen	LK	Schul- anfänge r 2022	Schul- anfänge r 2023	
		unter 2 Jahre		2 - 3 Jahre		3 - 4 Jahre		4 - Schuleintr.		insgesamt							
		eigene Gem.	Fremdgem.	eigene Gem.	Fremdgem.	eigene Gem.	Fremdgem.	eigene Gem.	Fremdgem.	eigene Gem.	Fremdgem.						
Stadt Treffurt																	
Stadt Treffurt	1259 Treffurt	27	0	14	1	12	1	46	0	99	2	16,16	1	UH	20	18	
OT Schnellmanns- hausen	1261 Schnellmannshsn.	0	0	1	0	4	0	19	0	24	0	2,62	0		12	4	
OT Falken	1260 Falken	0	0	4	0	5	0	22	1	31	1	3,97	0		10	7	
OT Großburschla	1262 Großburschla	0	0	2	0	9	0	10	0	21	0	3,12	0		2	8	
OT Ifta	1174 Ifta	4	0	10	0	11	0	23	2	48	2	6,88	2	ESW	14	9	
<b>Gesamtsumme</b>		<b>31</b>	<b>0</b>	<b>31</b>	<b>1</b>	<b>41</b>	<b>1</b>	<b>120</b>	<b>3</b>	<b>223</b>	<b>5</b>	<b>32,75</b>	<b>3</b>		<b>58</b>	<b>46</b>	



## 6. Zusammenfassung und Erläuterungen zum Bedarf an Kindertageseinrichtungsplätzen im gesamten Wartburgkreis

### Anzahl Kindertageseinrichtungen / Träger

22 Kommunale Träger	Anzahl Kitas	15 Freie Träger	Anzahl Kitas
Stadt Bad Liebenstein	4	ASB RV Südwestthüringen e.V.	1
Stadt Bad Salzungen	6	AWO AJS gGmbH	4
Gemeinde Barchfeld-Immelborn	2	Diakonia e.V.	11
Gemeinde Berka v.d.H.	1	Diako Kinder-u. JH gGmbH	1
Gemeinde Buttlar	1	DRK KV Meiningen	5
Gemeinde Dermbach	3	JUH e.V. Eisenach	2
Gemeinde Krayenberggemeinde	4	Thepra LV Thüringen e.V.	3
Stadt Geisa	1	Ev. Kirchengemeinde Barchfeld	1
Gemeinde Gerstungen	4	Ev. Kirchengemeinde Großburschla	1
Gemeinde Krauthausen	1	Ev. Kirchengemeinde Mihla	1
Gemeinde Lauterbach	1	Ev. Luth. Kirchengemeinde Möhra	1
Gemeinde Leimbach	1	Kath.Pfarrgemeinde Bad Salzungen	1
Gemeinde Nazza	1	Kath. Kirchengemeinde Geisa	2
Stadt Ruhla	2	Kath. Kirchengemeinde Geismar	1
Gemeinde Seebach	1	Pfarrgemeinde Zella	1
Stadt Treffurt	3		
Gemeinde Unterbreizbach	3		
Stadt Vacha	2		
Gemeinde Weilar	1		
Stadt Werra-Suhl-Tal	2		
Gemeinde Wiesenthal	1		
Gemeinde Wutha-Farnroda	4		
<b>Gesamt (85 Kitas)</b>	<b>49</b>		<b>36</b>

### Schließungen / Zusammenlegungen / Neueröffnungen

- Im Kindergartenjahr 2021/2022 wird nach aktueller Planung keine Kindertageseinrichtung geschlossen, zusammengelegt oder neu eröffnet.

### Zweckvereinbarungen / Verträge

- Gemeinden ohne eigene Kindertageseinrichtung haben in der Regel eine Zweckvereinbarung mit einer anderen Gemeinde zur Sicherung des Rechtsanspruchs nach §§ 2 und 3 ThürKigaG abgeschlossen. Das Wunsch- und Wahlrecht nach § 5 ThürKigaG bleibt davon unberührt.

### geplante Trägerwechsel

- Für das Kindergartenjahr 2021/2022 ist nach aktuellen Angaben ein Trägerwechsel zum 01.01.2022 geplant:  
Kita Bischofroda (Regionalgruppe 6)  
von: Johanniter-Unfall-Hilfe e.V. Eisenach → zur: Gemeinde Bischofroda

## Statistische Angaben zum Kindergartenjahr 2020/2021 - Auswertung

<b>Kinder im Alter von 2 Jahren bis Schuleintritt</b>			
Kinder laut Angaben der Einwohnermeldeämter		Anzahl	Prozent
<b>5109</b>	geplante Plätze	<b>4846</b>	<b>94,8 %</b>
	tatsächlich belegte Plätze	<b>4833</b>	<b>94,6 %</b>

Differenz zwischen geplanten und tatsächlich belegten Plätzen = 13

Mit den Veränderungen durch das 2. Neugliederungsgesetz der Gemeinden (ThürGNGG 2019) verteilt sich die Abweichung auf alle Regionalgruppen zur ursprünglichen Planung folgendermaßen:

Regionalgruppe	Gemeinde/Stadt Verwaltungsgemeinschaft	Differenz 2 - Schuleintritt	Differenz Plätze Gesamt
1	Bad Liebenstein, Barchfeld-Immelborn	-11	0
2	Bad Salzungen, Leimbach	3	0
3	Hörselberg-Hainich	11	9
4	Werra-Suhl-Tal	-2	-1
5	Geisa, Buttlar, Schleid, Gerstengrund	-4	-1
6	VG Hainich-Werratal	-8	0
7	Dermbach, Empfertshausen, Oechsen, Wiesenthal, Weilar	3	9
8	Krayenberggemeinde	29	33
9	Wutha-Farnroda	-9	2
10	Gerstungen	-10	8
11	Vacha, Unterbreizbach	-15	-16
12	aufgelöst		
13	aufgelöst		
14	Ruhla, Seebach	-10	-8
15	aufgelöst		
16	Treffurt	10	18
<b>Gesamt</b>		<b>-13</b>	<b>53</b>

## Statistische Angaben zum Kindergartenjahr 2021/2022

<b>Kinder im Alter von 2 Jahren bis Schuleintritt</b>			
<b>Kinder laut Angaben der Einwohnermeldeämter</b>		<b>Anzahl</b>	<b>Prozent</b>
4857	geplante Plätze	4625	95,2 %

Die Anzahl der geplanten Plätze stützt sich nach Anmeldezahlen auf die Angaben der Träger.

### Kinder unter 2 Jahren / Hortkinder

	<b>Stand 01.09.2021</b>	<b>Stand 01.03.2022</b>	<b>Durchschnittswert</b>
<b>Kinder unter 2 Jahren</b>	534	524	529
<b>Hortkinder</b>	0	0	0

### Kinder aus anderen Landkreisen

<b>Landkreis / kreisfreie Stadt</b>	<b>Kennzeichen (in Stammdaten)</b>	<b>Anzahl</b>
Schmalkalden-Meiningen	SM	32
Gotha	GTH	16
Eisenach	EA	12
Unstrut-Hainich-Kreis	UH	1
Werra-Meißner-Kreis	ESW	2
<b>Gesamt</b>		<b>63</b>

### Kinder aus Asylbewerberfamilien

Kinder aus Asylbewerberfamilien haben einen Rechtsanspruch auf einen Betreuungsplatz ab dem vollendeten ersten Lebensjahr. Dieser Rechtsanspruch auf Betreuung in einer Kita bzw. in Kindertagespflege besteht, wenn die Familien spätestens nach sechs Monaten aus der Erstaufnahmeeinrichtung in eine Anschlussunterkunft ziehen.  
Im Wartburgkreis ist eine hohe Fluktuation der Asylbewerberfamilien zu verzeichnen.

Asylbewerberkinder wurden durch die meisten Einwohnermeldeämter des Landkreises nicht mehr getrennt ausgewiesen. Daher wurden die Tabellen EWMA zu jeder einzelnen Regionalgruppe vereinheitlicht. Eine Statistik zur Anzahl der in der Gemeinde lebenden Asylbewerberkinder liegt somit nicht vor.

## Kinder mit Migrationshintergrund

In folgenden Einrichtungen werden nach Angaben der Träger Kinder mit Migrationshintergrund betreut:

Regionalgruppe	Kindertageseinrichtung	Anzahl der Kinder
1	Bad Liebenstein	16
	Oberland-Krippe Bad Liebenstein	6
	Schweina	2
	kommunale Kita Barchfeld	4
	Ev. Kita Barchfeld	4
	Kita Immelborn	3
2	„Meister Nadelöhr“ Bad Salzungen	9
	„Am See“ Bad Salzungen	22
	„Pittiplatsch“ Bad Salzungen	35
	Haus I „Regenbogenland“ Bad Salzungen	41
	Haus II „Regenbogenland“ Bad Salzungen	3
	„Solestrolche“ Bad Salzungen	12
	Okumenische Kita Bad Salzungen	6
	Leimbach	4
3	Großenlupnitz	2
4	Herda	4
6	ASB-Kita Mihla	2
7	Stadtlengsfeld	3
	Empfertshausen	1
8	Kieselbach	2
	Merkers	5
9	Kita „Bambino“ Wutha-Farnroda	75
10	Gerstungen	4
	Untersuhl	3
	Marksuhl	2
	Förtha	2
	Wolfsburg-Unkeroda	1
11	Vacha	3
14	Ruhla	6
	Thal	5
	Seebach	6
16	Treffurt	2
	Schnellmannshausen	2
	Falken	1
<b>Gesamt</b>	<b>34 Kindertageseinrichtungen</b>	<b>299</b>

### **Migrationshintergrund (Definition)**

*"Eine Person hat dann einen Migrationshintergrund, wenn sie selbst oder mindestens ein Elternteil nicht mit deutscher Staatsangehörigkeit geboren ist."*

Die Definition umfasst im Einzelnen folgende Personen:

1. zugewanderte und nicht zugewanderte Ausländer;
2. zugewanderte und nicht zugewanderte Eingebürgerte;
3. (Spät-)Aussiedler;
4. mit deutscher Staatsangehörigkeit geborene Nachkommen der drei zuvor genannten Gruppen.

Quelle: Statistisches Bundesamt: Fachserie 1, Reihe 2.2

## Integrative Förderung behinderter und von Behinderung bedrohter Kinder

Kindertageseinrichtung	Kapazität für Kinder gem. SGB XII	geplante Plätze
<b>Integrative Einrichtungen</b>		
Kita „Regenbogenland“ Bad Salzungen	26	26
Integrative Kita Vacha	16	12
Integrative Kita Wutha-Farnroda	15	4
Integrative Kita Lauchröden	4	1
<b>Summe</b>	<b>61</b>	<b>43</b>
<b>Regleinrichtungen</b>		
Kita Schweina		2
Kita Steinbach		1
Ev. Kita Barchfeld		1
Kita Immelborn		2
Kita „M. Nadelöhr“		1
Kita „Pittiplatsch“ Bad Salzungen		2
Ökum. Kita Bad Salzungen		2
Kita Herda		2
Kita Dankmarshausen		1
Kita Lauterbach		2
Kita Nazza		1
Kita Gehaus		1
Kita Großburschla		1
<b>Summe der Plätze in Regleinrichtungen</b>		<b>19</b>
<b>Gesamtsumme</b>		<b>62</b>

### Kinderfrühberatung

Die Förderung von Kindern mit erhöhtem Förderbedarf, die keinen Anspruch auf Eingliederungshilfe haben, wird durch die Frühförderstelle der Lebenshilfe Eisenach und WAK e.V. geleistet. Der Wartburgkreis stellt lt. Vertrag mit der Frühförderstelle vom 01.10.2012 (aktualisiert am 05.04.2018) finanzielle Mittel zur Verfügung, welche als Landespauschale auf der Basis von § 26 (1) ThürKigaG ausgereicht werden. Die Projektförderung erfolgte im Jahr 2020 für max. **2,4 Fachkräfte** und die dazugehörigen Sachkosten. Die Förderung dieser Kinder erfolgt auf Antrag und mit Absprache der Eltern durch mobile Fachkräfte in Zusammenarbeit mit den Fachkräften der Kindertageseinrichtungen.

Vom 01.01. bis 31.12.2020 wurden bei insgesamt **85 Kindern** aus **50 Kindertageseinrichtungen** Maßnahmen zur Kinderfrühberatung abgeschlossen. Bei 56 Kindern wird die Förderung im Jahr 2021 fortgesetzt.

### Statistik für das Haushaltsjahr 2020 (Januar – Dezember 2020)

Anzahl der Neuanträge 2020	<b>71</b>
Anzahl der Förderungen im Einzelkontakt	<b>365</b>
Anzahl der Fördereinheiten im Kleingruppensetting	<b>148</b>
Empfehlung zur Eingliederungshilfe	<b>30 (davon 22 mobile Frühförderung)</b>
kein Förderbedarf festgestellt	<b>10</b>
Anzahl der Diagnostikkontakte (abgeschl. Fälle)	<b>77</b>
Anzahl Verhaltensbeobachtungen (abgeschl. Fälle)	<b>98</b>
Anzahl der Elternberatungen (abgeschl. Fälle)	<b>117</b>
Anzahl der Erziehergespräche (abgeschl. Fälle)	<b>116</b>
Anzahl anonyme Beratungen	<b>5</b>
Fortbildungstag	<b>1</b>
Teamgespräche in der Kita	<b>1</b>
Sozialverhaltenstraining im Gruppenangebot	<b>2</b>

## 7. Ausbau der Kindertagesbetreuung für Kinder von 0 – 3 Jahren

### Statistik zum Betreuungsangebot für Kinder in Kindertageseinrichtungen von 0 – 3 Jahren nach Stichtagen

Angabe in %	0 - 3 Jahre (ohne Tagespflege)											
01.09.	2010	2011	2012	2013	2014	2015	2016	2017	2018	2019	2020	2021
	46,5	49,3	50,7	52,1	52,2	52,9	52,3	54,2	53,0	51,9	49,1	48,0
01.03.	2011	2012	2013	2014	2015	2016	2017	2018	2019	2020	2021	2022
	44,9	48,5	50,4	49,8	51,1	51,4	50,7	52,7	50,3	48,8	48,2	53,8

Da in Thüringen der Rechtsanspruch auf die Betreuung von Kindern ab dem 2. Lebensjahr seit 2006 gesetzlich verankert war, konzentriert sich der Ausbau der Plätze für Kinder unter 3 Jahren hauptsächlich auf die Kinder im Alter von 0 – 2 Jahren.

In **4 Kindertageseinrichtungen** des Wartburgkreises können Kinder ab dem 4. bzw. ab 7. und 10. Lebensmonat betreut werden. Für das Kindergartenjahr 2021/2022 ist die Betreuung von **2 Kindern im Alter von 0 – 1 Jahr** in der Kita „Bambino“ in Wutha-Farnroda und **1 Kind im Alter von 0 – 1 Jahr** in der Kita „Pittiplatsch“ in Bad Salzungen geplant.

Angabe in %	0 - 2 Jahre (ohne Tagespflege)											
01.09.	2010	2011	2012	2013	2014	2015	2016	2017	2018	2019	2020	2021
	51,9	56,0	58,2	61,1	61,1	62,7	61,2	60,9	62,3	56,5	52,7	54,9
01.03.	2011	2012	2013	2014	2015	2016	2017	2018	2019	2020	2021	2022
	48,3	56,4	54,3	58,5	57,5	58,3	58,8	58,2	60,6	51,8	56,2	53,9

Grundlage für diese Berechnung bildet der Durchschnittswert eines Jahrganges lt. Angaben der Einwohnermeldeämter WAK und geplante Plätze für Kinder im Alter von 0 - 2 Jahren. Im Wartburgkreis werden nur Kinder im Alter von 1 - 2 Jahren in den Kindertageseinrichtungen betreut.

### Derzeitiger Stand der möglichen Betreuung von Kindern unter dem 2. Lebensjahr lt. Betriebserlaubnis (BE):

Regionalgruppe	Gemeinde/Stadt Verwaltungsgemeinschaft	Anzahl der Kitas	BE unter 2.Lj	BE ab 2.Lj
1	Bad Liebenstein, Barchfeld-Immelborn	7	6	1
2	Bad Salzungen, Leimbach	12	11	1
3	Hörselberg-Hainich	6	6	
4	Werra-Suhl-Tal	5	3	2
5	Geisa, Buttlar, Schleid, Gerstengrund	6	6	



<b>Regional- gruppe</b>	<b>Gemeinde/Stadt Verwaltungsgemeinschaft</b>	<b>Anzahl der Kitas</b>	<b>BE unter 2.Lj</b>	<b>BE ab 2.Lj</b>
<b>6</b>	VG Hainich-Werratal	8	8	
<b>7</b>	Dermbach, Oechsen, Wiesenthal, Weilar, Empfertshausen	11	11	
<b>8</b>	Krayenberggemeinde	4	4	
<b>9</b>	Wutha-Farnroda	4	1	3
<b>10</b>	Gerstungen	9	7	2
<b>11</b>	Vacha, Unterbreizbach	5	5	
<b>12</b>	aufgelöst			
<b>13</b>	aufgelöst			
<b>14</b>	Ruhla, Seebach	3	2	1
<b>15</b>	aufgelöst			
<b>16</b>	Treffurt	5	3	2
<b>Gesamt</b>		<b>85</b>	<b>73</b>	<b>12</b>

Eine Erweiterung des Betreuungsangebotes muss jedoch zwingend im Kontext aller Einrichtungen der Regionalgruppe gesehen werden. Maßgebend ist das Angebot innerhalb der Kommune bzw. der Verwaltungsgemeinschaft.

Kommunen ohne eigene Kindertageseinrichtung verfügen in der Regel über eine Zweckvereinbarung mit einer anderen Kommune zur Abdeckung des Rechtsanspruchs nach §§ 2 und 3 ThürKigaG .

## 8. Tagespflege

Der örtliche Träger der öffentlichen Jugendhilfe stellt parallel zum Betreuungsangebot in Kindertageseinrichtungen Plätze für Kinder in Tagespflege zur Verfügung.

Ein Bedarf an stundenweiser Betreuung als Ergänzung zur Betreuung in Kindertageseinrichtungen (z.B. für Alleinerziehende, Eltern im Schichtarbeitsverhältnis ) ist weiterhin zu verzeichnen.

### **Statistik für das Haushaltsjahr 2020 (Januar – Dezember 2020)**

vermittelte Kinder im Jahr insgesamt	97
monatlicher Durchschnitt der vermittelten Kinder im 1. Halbjahr	49
monatlicher Durchschnitt der vermittelten Kinder im 2. Halbjahr	52
Jahresdurchschnitt der vermittelten Kinder	50

Dabei ist zu berücksichtigen, dass jedes Tagespflegeverhältnis individuell und nach Bedarf auch für eine unterschiedliche Dauer vermittelt wird.

### **Statistik für das Kindergartenjahr 2020/2021 (August 2020– Juli 2021)**

vermittelte Kinder im Jahr insgesamt	85
monatlicher Durchschnitt der vermittelten Kinder im 1. Halbjahr	52
monatlicher Durchschnitt der vermittelten Kinder im 2. Halbjahr	46
Jahresdurchschnitt der vermittelten Kinder	49

Anstelle einer Betreuung in der Kindertageseinrichtung wurden zum Ende des Kindergartenjahres (Juli 2021)

**20 Kinder** von 0 - 2 Jahren und  
**18 Kinder** von 2 - 3 Jahren in Tagespflege betreut.

Zum Stand 10.06.2021 sind **44 Kinder** in Tagespflege vermittelt:  
davon **24 Kinder** im Alter von 0 - 2 Jahren  
**15 Kinder** im Alter von 2 - 3 Jahren  
**3 Kinder** im Alter von 3 Jahren - Schuleintritt  
**2 Kinder** im Grundschulalter

Nach den bereits vorliegenden Anmeldungen für das Kindergartenjahr 2021/2022 ist mit keinem Rückgang zum Bedarf an Plätzen in Tagespflege zu rechnen. Für einen mittelfristigen Zeitraum kann ein Platzangebot von durchschnittlich

### **85 Plätzen**

für den Wartburgkreis als ausreichend eingeschätzt werden.



## Statistik zur Bedarfsplanung 2009/2010 bis 2018/2019 (mit Stadt Kaltennordheim)

<b>Kindergarten-jahr</b>	<b>2009/ 2010</b>	<b>2010/ 2011</b>	<b>2011/ 2012</b>	<b>2012/ 2013</b>	<b>2013/ 2014</b>	<b>2014/ 2015</b>	<b>2015/ 2016</b>	<b>2016/ 2017</b>	<b>2017/ 2018</b>	<b>2018/ 2019</b>
Anzahl Kita	90	89	87	87	87	89	89	89	89	*89
freie Träger	45	43	41	41	41	39	38	37	36	36
kommunale Träger	45	46	46	46	46	50	51	52	53	53
<b>Auswertung Vorjahr Kita</b>	betrifft hier 2008/2009	betrifft hier 2009/2010	betrifft hier 2010/2011	betrifft hier 2011/2012	betrifft hier 2012/2013	betrifft hier 2013/2014	betrifft hier 2014/2015	betrifft hier 2015/2016	betrifft hier 2016/2017	betrifft hier 2017/2018
Kinder 2-Schuleintritt	5008	4907	4761	4806	4950	5079	5146	5316	5461	5400
geplante Plätze 2-Schuleintritt	4577 (91,4%)	4547 (92,7%)	4359 (91,6%)	4471 (93,0%)	4631 (93,6%)	4756 (93,6%)	4913 (95,5%)	4970 (93,5%)	5079 (93,0%)	5070 (93,9%)
belegte Plätze 2-Schuleintritt	4566 (91,2%)	4484 (91,4%)	4499 (94,5%)	4555 (94,8%)	4636 (93,7%)	4802 (94,5%)	4923 (95,7%)	4971 (93,5%)	5115 (93,7%)	5184 (96,0%)
Differenz	- 11	- 63	+ 140	+ 84	+ 5	+ 46	+ 10	+ 1	+ 36	+ 114
geplante Plätze Gesamt	4952	4983	4915	5014	5209	5308	5489	5567	5712	5730
belegte Plätze Gesamt	5006	4977	5045	5168	5240	5456	5594	5669	5798	5849
Differenz	+ 54	- 6	+ 130	+ 154	+ 31	+ 148	+ 105	+ 102	+ 86	+ 119
<b>Planung aktuelles Jahr</b>										
Kapazität Kita	5997	5870	5856	5894	5951	6055	6142	6165	6212	6374
Kinder 2-Schuleintritt	4907	4761	4806	4950	5079	5146	5316	5461	5400	5434
geplante Plätze 2-Schuleintritt	4547 (92,7%)	4359 (91,6%)	4471 (93,0%)	4631 (93,6%)	4756 (93,6%)	4913 (95,5%)	4970 (93,5%)	5079 (93,0%)	5070 (93,9%)	5172 (95,2%)
Gesamt Plätze	4983	4915	5014	5209	5308	5489	5567	5712	5730	5718
<b>davon</b>										
Kinder unter 2 Jahre Stand 01.09.	465	495	536	578	619	629	666	668	658	675
Kinder unter 2 Jahre Stand 01.03.	452	461	540	540	593	592	619	641	629	656
Hortkinder Stand 01.09.	72	72	50	33	22	33	23	20	3	0
Hortkinder Stand 01.03.	70	70	50	32	22	33	23	8	3	0
Ausländer/ Migrat.hintergrund	80	29	111	35	40	47	86	71	133	243
Integrative Kita	3	4	4	4	4	4	4	4	4	4
Kinder gem.SGB XII in integr.Kita	51	61	59	63	62	61	45	47	28	40
Kinder gem.SGB XII in Regel-Kita	12	3	5	9	7	9	8	7	12	16
<b>Tagespflege Vorjahr</b>	betrifft hier 2008/2009	betrifft hier 2009/2010	betrifft hier 2010/2011	betrifft hier 2011/2012	betrifft hier 2012/2013	betrifft hier 2013/2014	betrifft hier 2014/2015	betrifft hier 2015/2016	betrifft hier 2016/2017	betrifft hier 2017/2018
Vermittlung Gesamt	64	53	62	65	81	93	90	85	77	106
monatl.Durchschnitt	30	32	28	37	43	50	44	61	65	86

\* Kita Gumpelstadt + Kita Etterwinden ab dem Planungsjahr 2018/2019: eine Kita mit Nebenstelle (bisher zwei)

### Statistik zur Bedarfsplanung ab 2019/2020 (ohne Stadt Kaltennordheim)

<b>Kindergarten-jahr</b>	<b>2019/ 2020</b>	<b>2020/ 2021</b>	<b>2021/ 2022</b>	<b>2022/ 2023</b>	<b>2023/ 2024</b>	<b>2024/ 2025</b>	<b>2025/ 2026</b>	<b>2026/ 2027</b>	<b>2027/ 2028</b>	<b>2028/ 2029</b>
Anzahl Kita	86	85	85							
freie Träger	36	36	36							
kommunale Träger	50	49	49							
<b>Auswertung Vorjahr Kita</b>	betrifft hier 2018/2019	betrifft hier 2019/2020	betrifft hier 2020/2021							
Kinder 2-Schuleintritt	5256	5173	5109							
geplante Plätze 2-Schuleintritt	5031 (95,7%)	5044 (97,5%)	4846 (94,8%)							
belegte Plätze 2-Schuleintritt	5018 (95,5%)	5018 (97,0%)	4833 (94,6%)							
Differenz	-13	-26	-13							
geplante Plätze Gesamt	5560	5502	5362							
belegte Plätze Gesamt	5683	5627	5415							
Differenz	123	125	53							
<b>Planung aktuelles Jahr</b>										
Kapazität Kita	6218	6143	6149							
Kinder 2-Schuleintritt	<b>5173</b> Korrektur	5109	4857							
geplante Plätze 2-Schuleintritt	5044 (97,5%)	4846 (94,8%)	4625 (95,2%)							
Gesamt Plätze	5502	5362	5079							
<b>davon</b>										
Kinder unter 2 Jahre Stand 01.09.	581	542	534							
Kinder unter 2 Jahre Stand 01.03.	533	578	524							
Hortkinder Stand 01.09.	0	0	0							
Hortkinder Stand 01.03.	0	0	0							
Ausländer/ Migrat.hintergrund	278	278	299							
Integrative Kita	4	4	4							
Kinder gem.SGB XII in integr.Kita	52	50	43							
Kinder gem.SGB XII in Regel-Kita	16	17	19							
<b>Tagespflege Vorjahr</b>	betrifft hier 2018/2019	betrifft hier 2019/2020	betrifft hier 2020/2021							
Vermittlung Gesamt	81	81	85							
monatl.Durchschnitt	59	67	49							

Die Daten vom Einwohnermeldeamt für die Gemeinde Krauthausen für das Kindergartenjahr 2019/2020 wurden am 03.04.2020 im Nachgang von der VG Hainich-Werratal berichtigt und finden in der Tabelle Berücksichtigung.

## Bedarfsplanung 2021/2022 Kinder mit Rechtsanspruch

### Rechtsanspruch (RA) 2021/2022

Reg. Gr.	Gemeinde/Stadt Verw.gemeinschaft	v. 02.08.15		v. 02.08.16		v. 02.08.17		v. 02.08.18		v. 02.08.19		Durchschnitt ein Jahrgang	Prognose 1 Jahr - Schuleintritt	Prognose 0 - 3 Jahre
		b. 01.08.16	97	b. 01.08.17	110	b. 01.08.18	111	b. 01.08.19	85	b. 01.08.20	86			
1	Bad Liebenstein, Barchfeld-Immelsborn		97		110		111		85		86	97	586	268
2	Bad Salzungen, Leimbach	204		222		197		192		174		198	1187	564
3	Hörselberg-Hainich	73		56		68		38		64		60	359	162
4	Werra-Suhl-Tal	64		55		48		50		36		51	304	137
5	Geisa, Buttlar, Schleid, Gerstengrund	85		89		68		85		68		79	474	232
6	VG Hainich-Werratal	64		78		94		76		67		76	455	219
7	Dermbach, Oechsen, Weilar, Wiesenthal, Empfertshausen	96		78		76		81		59		78	468	218
8	Krayenberggemeinde	43		64		46		32		34		44	263	110
9	Wutha-Farnroda	56		66		63		57		59		61	362	177
10	Gerstungen	76		75		59		79		66		71	426	216
11	Vacha, Unterbreizbach	72		79		69		54		62		67	403	183
12	aufgelöst												0	0
13	aufgelöst												0	0
14	Ruhla, Seebach	41		51		58		47		44		48	289	139
15	aufgelöst												0	0
16	Treffurt	57		45		30		42		37		42	253	121
<b>Gesamt</b>		<b>1028</b>		<b>1068</b>		<b>987</b>		<b>918</b>		<b>856</b>		<b>972</b>	<b>5829</b>	<b>2746</b>

## Bedarfsplanung 2021/2022

RG	Kapazität	Auswertung 2020/2021					Planung 2021/2022														
		Kinder lt. EWMA (ab 1. Lj.) Prognose	Kinder lt. EWMA (ab 2. Lj.)	geplante Plätze für Kinder 2-Schul.	geplante Plätze Gesamt	tatsächl. anwesend Kinder 2-Schul.	tatsächl. anwesend Kinder Gesamt	Kinder lt. EWMA (ab 1. Lj.) Prognose	Kinder lt. EWMA (ab 2. Lj.)	geplante Plätze 0 - 2 Jahre			geplante Plätze 2 - Schuleintritt			geplante Plätze Gesamt			davon Kinder mit Migrations- hintergrund	davon Kinder gem. SGB XII	voraus. Anzahl Schulan- fänger 2021
									eigene Gemeinde	Fremdgem.	Summe	eigene Gemeinde	Fremdgem.	Summe	eigene Gemeinde	Fremdgem.	Summe				
1	573	631	526	477	528	466	528	586	489	0	51	453	18	471	504	18	522	35	6	97	104
2	1220	1297	1081	994	1122	997	1122	1187	989	2	90	905	18	923	993	20	1013	132	31	205	212
3	382	341	284	264	313	275	322	359	299	2	34	253	11	264	285	13	298	2	0	69	49
4	348	337	280	283	309	281	308	304	253	0	17	241	6	247	258	6	264	4	3	65	57
5	454	515	428	390	399	386	398	474	395	0	12	361	10	371	373	10	383	0	0	88	88
6	505	454	378	396	436	388	436	455	379	3	43	339	41	380	379	44	423	2	3	78	77
7	570	478	396	410	461	413	470	468	390	2	41	354	36	390	393	38	431	4	1	87	88
8	255	261	218	177	188	206	221	263	219	1	16	179	1	180	194	2	196	7	0	43	48
9	310	375	312	289	308	280	310	362	301	0	28	268	3	271	296	3	299	75	4	54	62
10	455	461	383	345	389	335	397	426	355	0	33	337	8	345	370	8	378	13	1	79	76
11	468	423	353	356	399	341	383	403	336	0	27	323	10	333	350	10	360	3	12	109	112
12	0	0	0	0	0	0	0	0	0	0	0	0	0	0	0	0	0	0	0	0	0
13	0	0	0	0	0	0	0	0	0	0	0	0	0	0	0	0	0	0	0	0	0
14	292	293	244	246	268	236	260	289	241	5	29	215	30	245	239	35	274	17	0	51	49
15	0	0	0	0	0	0	0	0	0	0	0	0	0	0	0	0	0	0	0	0	0
16	317	271	226	219	242	229	260	253	211	0	33	200	5	205	233	5	238	5	1	58	46
	<b>6149</b>	<b>6137</b>	<b>5109</b>	<b>4846</b>	<b>5362</b>	<b>4833</b>	<b>5415</b>	<b>5829</b>	<b>4857</b>	<b>15</b>	<b>454</b>	<b>4428</b>	<b>197</b>	<b>4625</b>	<b>4867</b>	<b>212</b>	<b>5079</b>	<b>299</b>	<b>62</b>	<b>1083</b>	<b>1068</b>

## Bedarfsplanung 2021/2022 Platzbedarf; Stand: 01.09.2021

RG	Kapazität			Betreuungsquote												Personal- bedarf gemäß ThürKitaG  VbE						
	unter 2 Jahre			2 - 3 Jahre			3 - 4 Jahre			4 - Schuleintritt			Gesamt				0 - 3 Jahre			1 - 2 Jahre		
	eigene Gem.	Fremdgem.	Summe	eigene Gem.	Fremdgem.	Summe	eigene Gem.	Fremdgem.	Summe	eigene Gem.	Fremdgem.	Summe	eigene Gem.	Fremdgem.	Summe		Prognose 0 - 3 Jahre (lt. EWMA)	geplante Anzahl Kinder	Durch- schnitt pro Jahr- gang (lt. EWMA)	geplante Anzahl Kinder	%	
1	573	58	2	60	56	1	57	108	0	108	212	14	226	434	17	451	268	117	43,66	60	61,86	62,30
2	1220	106	4	110	160	4	164	191	2	193	448	12	460	905	22	927	564	274	48,58	110	55,56	140,96
3	382	41	5	46	47	1	48	54	4	58	123	2	125	265	12	277	162	94	58,02	46	76,67	41,20
4	348	22	0	22	46	1	47	45	0	45	124	5	129	237	6	243	137	69	50,36	22	43,14	36,28
5	454	14	0	14	73	1	74	67	3	70	178	5	183	332	9	341	232	88	37,93	14	17,72	39,76
6	505	46	3	49	63	8	71	80	10	90	148	23	171	337	44	381	219	120	54,79	49	64,47	55,41
7	570	40	7	47	70	7	77	69	6	75	187	19	206	366	39	405	218	124	56,88	47	60,26	57,78
8	255	19	1	20	20	0	20	38	0	38	99	2	101	176	3	179	110	40	36,36	20	45,45	24,20
9	310	30	0	30	42	0	42	58	1	59	122	2	124	252	3	255	177	72	40,68	30	49,18	36,20
10	455	47	1	48	67	2	69	54	2	56	162	4	166	330	9	339	216	117	54,17	48	67,61	50,12
11	468	28	0	28	32	1	33	33	0	33	78	2	80	171	3	174	183	61	33,33	28	41,79	24,26
12	0	0	0	0	0	0	0	0	0	0	0	0	0	0	0	0	0	0	#DIV/0!	0	#DIV/0!	0,00
13	0	0	0	0	0	0	0	0	0	0	0	0	0	0	0	0	0	0	#DIV/0!	0	#DIV/0!	0,00
14	292	26	4	30	36	7	43	55	7	62	101	10	111	218	28	246	139	73	52,52	30	62,50	36,62
15	0	0	0	0	0	0	0	0	0	0	0	0	0	0	0	0	0	0	#DIV/0!	0	#DIV/0!	0,00
16	317	30	0	30	38	1	39	30	1	31	114	3	117	212	5	217	121	69	57,02	30	71,43	30,91
	6149	507	27	534	750	34	784	882	36	918	2096	103	2199	4235	200	4435	2746	1318	48,00	972	54,94	636,00



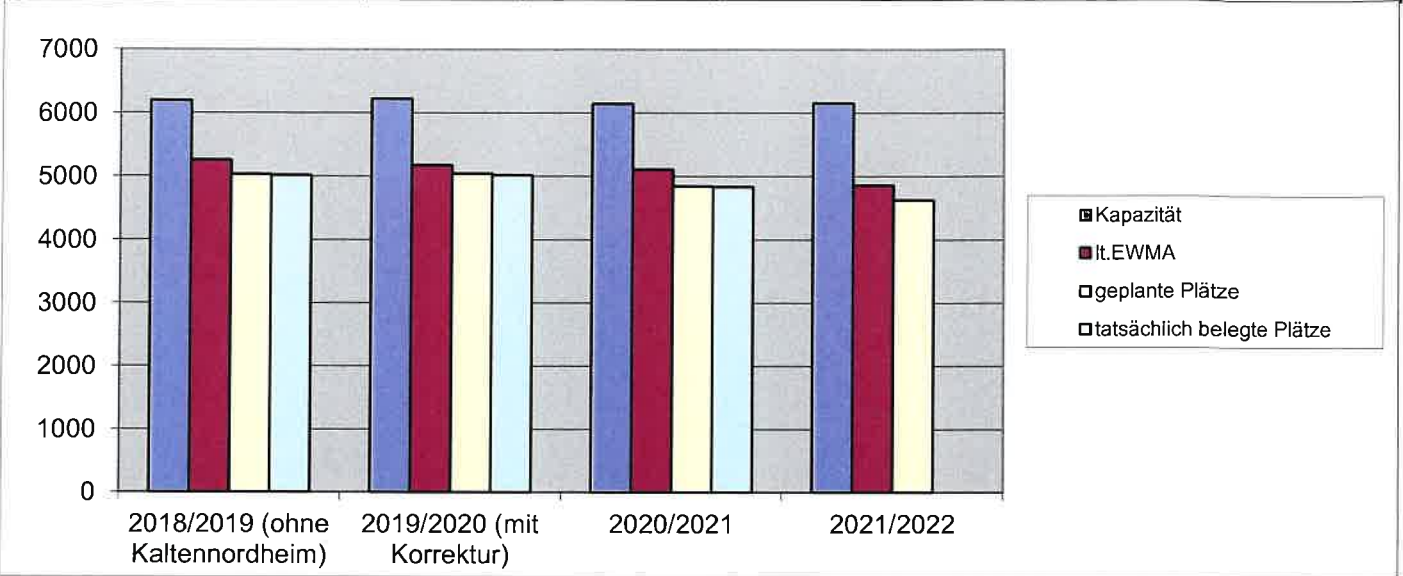
## Bedarfsplanung 2021/2022 Platzbedarf; Stand: 01.03.2022

RG	Kapazität			Betreuungsquote												Personal- bedarf gemäß ThürKitaG  VbE							
	unter 2 Jahre			2 - 3 Jahre			3 - 4 Jahre			4 - Schuleintritt			Gesamt				0 - 3 Jahre			1 - 2 Jahre			
	eigene Gem.	Fremdgem.	Summe	eigene Gem.	Fremdgem.	Summe	eigene Gem.	Fremdgem.	Summe	eigene Gem.	Fremdgem.	Summe	eigene Gem.	Fremdgem.	Summe		Prognose 0 - 3 Jahre (lt. EWMA)	geplante Anzahl Kinder	%	Durch- schnitt pro Jahr- gang (lt. EWMA)	geplante Anzahl Kinder	%	
1	573	65	2	67	71	1	72	87	0	87	262	15	277	485	18	503	268	139	51,87	97	67	69,07	69,13
2	1220	104	2	106	181	3	184	154	3	157	544	12	556	983	20	1003	564	290	51,42	198	106	53,54	146,33
3	382	32	4	36	54	2	56	49	3	52	148	4	152	283	13	296	162	92	56,79	60	36	60,00	40,78
4	348	15	0	15	44	0	44	38	1	39	154	5	159	251	6	257	137	59	43,07	51	15	29,41	34,45
5	454	19	0	19	59	2	61	80	2	82	202	6	208	360	10	370	32	80	250,00	79	19	24,05	41,01
6	505	47	2	49	61	4	65	84	11	95	173	25	198	365	42	407	219	114	52,05	76	49	64,47	57,92
7	570	41	4	45	69	7	76	71	5	76	207	22	229	388	38	426	218	121	55,50	78	45	57,69	58,31
8	255	24	1	25	22	0	22	34	0	34	112	2	114	192	3	195	110	47	42,73	44	25	56,82	26,19
9	310	27	0	27	46	0	46	48	1	49	157	2	159	278	3	281	177	73	41,24	61	27	44,26	36,27
10	455	40	1	41	75	1	76	55	3	58	190	4	194	360	9	369	216	117	54,17	71	41	57,75	51,68
11	468	34	0	34	61	2	63	47	0	47	196	7	203	338	9	347	183	97	53,01	67	34	50,75	44,93
12	0	0	0	0	0	0	0	0	0	0	0	0	0	0	0	0	0	0	#DIV/0!	0	0	#DIV/0!	0,00
13	0	0	0	0	0	0	0	0	0	0	0	0	0	0	0	0	0	0	#DIV/0!	0	0	#DIV/0!	0,00
14	292	24	5	29	43	6	49	49	4	53	116	15	131	232	30	262	139	78	56,12	48	29	60,42	38,46
15	0	0	0	0	0	0	0	0	0	0	0	0	0	0	0	0	0	0	#DIV/0!	0	0	#DIV/0!	0,00
16	317	31	0	31	31	1	32	41	1	42	120	3	123	223	5	228	121	63	52,07	42	31	73,81	32,75
	<b>6149</b>	<b>503</b>	<b>21</b>	<b>524</b>	<b>817</b>	<b>29</b>	<b>846</b>	<b>837</b>	<b>34</b>	<b>871</b>	<b>2581</b>	<b>122</b>	<b>2703</b>	<b>4738</b>	<b>206</b>	<b>4944</b>	<b>2546</b>	<b>1370</b>	<b>53,81</b>	<b>972</b>	<b>524</b>	<b>53,91</b>	<b>678,21</b>

**Vergleich  
geplante Plätze für Kinder von 2 Jahren bis Schuleintritt  
und tatsächlich belegte Plätze für Kinder von 2 Jahren bis Schuleintritt**


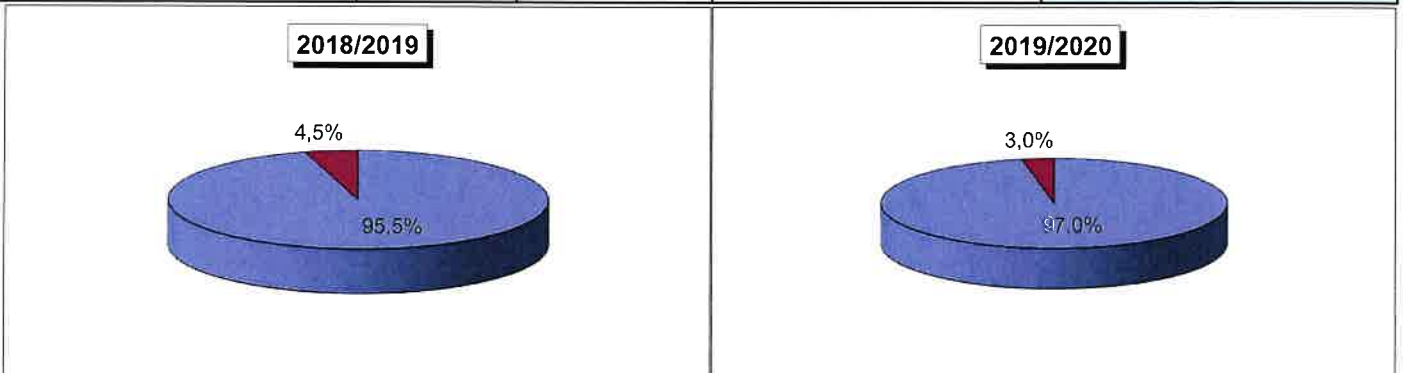
**Kindergartenjahre 2018/2019 bis 2021/2022**

Kindergartenjahr	Kapazität	lt.EWMA	geplante Plätze	tatsächlich belegte Plätze
2018/2019 (ohne Kaltennordheim)	6190	5256	5031	5018
2019/2020 (mit Korrektur)	6218	5173	5044	5018
2020/2021	6143	5109	4846	4833
2021/2022	6149	4857	4625	



**Vergleich prozentuale Inanspruchnahme der Plätze von Kindern 2 - Schuleintritt  
geplante Plätze für Kinder 2 - Schuleintritt**

Kindergartenjahr	2 -Schuleintritt lt. Einwohnermeldeamt	2 - Schuleintritt Inanspruchnahme & Planung	Differenz
2018/2019 (ohne Kaltennordheim)	5256	5018	238
2019/2020 (mit Korrektur)	5173	5018	155
2020/2021	5109	4833	276
2021/2022	4857	4625	232



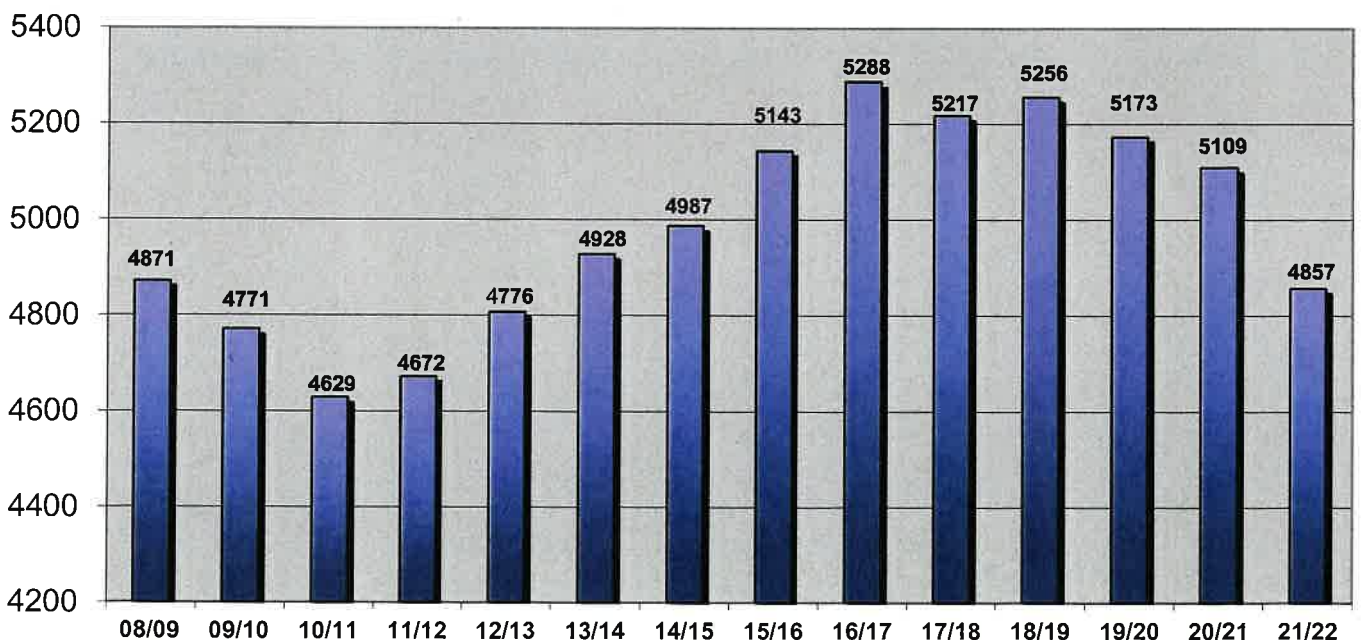
## Entwicklung der Anzahl von Kindern 2 Jahre bis Schuleintritt

RG	Gemeinde/Stadt/ Verwaltungsgemeinschaft	2 Jahre - Schuleintritt (nach Kindergartenjahren)													
		08/09	09/10	10/11	11/12	12/13	13/14	14/15	15/16	16/17	17/18	18/19	19/20	20/21	21/22
1	Bad Liebenstein, Barchfeld-Immelborn	448	448	425	436	455	439	462	467	506	491	528	524	526	489
2	Bad Salzungen, Leimbach	1038	995	979	1000	1031	1044	1087	1134	1161	1117	1118	1113	1081	989
3	Hörselberg-Hainich	273	268	253	245	245	246	265	264	286	301	300	293	284	299
4	Werra-Suhl-Tal	264	256	253	264	245	260	256	262	280	297	292	297	280	253
5	Geisa, Buttlar, Schleid	328	347	338	349	363	389	386	413	445	443	453	426	428	395
6	VG Hainich-Werratal	417	418	389	418	424	430	425	425	404	391	381	348	378	379
7	Dernbach, Oechsen, Weilar Wiesenthal, Empfertshsn	427	402	409	424	421	458	479	479	475	487	423	403	396	390
8	Krayenberggemeinde	174	178	190	188	197	203	194	205	200	197	231	227	218	219
9	Wutha -Farnroda	256	243	209	211	216	231	232	250	265	264	300	301	312	301
10	Gerstungen	364	360	366	345	376	371	358	377	404	382	353	383	383	355
11	Vacha, Unterbreizbach	370	378	351	342	356	371	368	389	382	357	386	383	353	336
12	aufgelöst														
13	aufgelöst														
14	Ruhla, Seebach	258	234	226	218	238	243	242	245	242	233	233	234	244	241
15	aufgelöst														
16	Treffurt	254	244	241	232	240	243	233	233	238	257	258	241	226	211
	<b>Summe:</b>	<b>4871</b>	<b>4771</b>	<b>4629</b>	<b>4672</b>	<b>4807</b>	<b>4928</b>	<b>4987</b>	<b>5143</b>	<b>5288</b>	<b>5217</b>	<b>5256</b>	<b>5173</b>	<b>5109</b>	<b>4857</b>

Kaltennordheim	104	103	105	110	121	127	134	145	137	142	133
Andenhausen	4	5	7	6	5	5	6	5	7	8	9
Fischbach	29	28	20	18	17	19	19	23	29	33	36
Summe	137	136	132	134	143	151	159	173	173	183	178

Vergleich Summe Gesamt (mit Kaltennordheim)      5008   4907   4761   4806   4950   5079   5146   5316   5461   5400   5434

### Anzahl der Kinder von 2 Jahren bis Schuleintritt



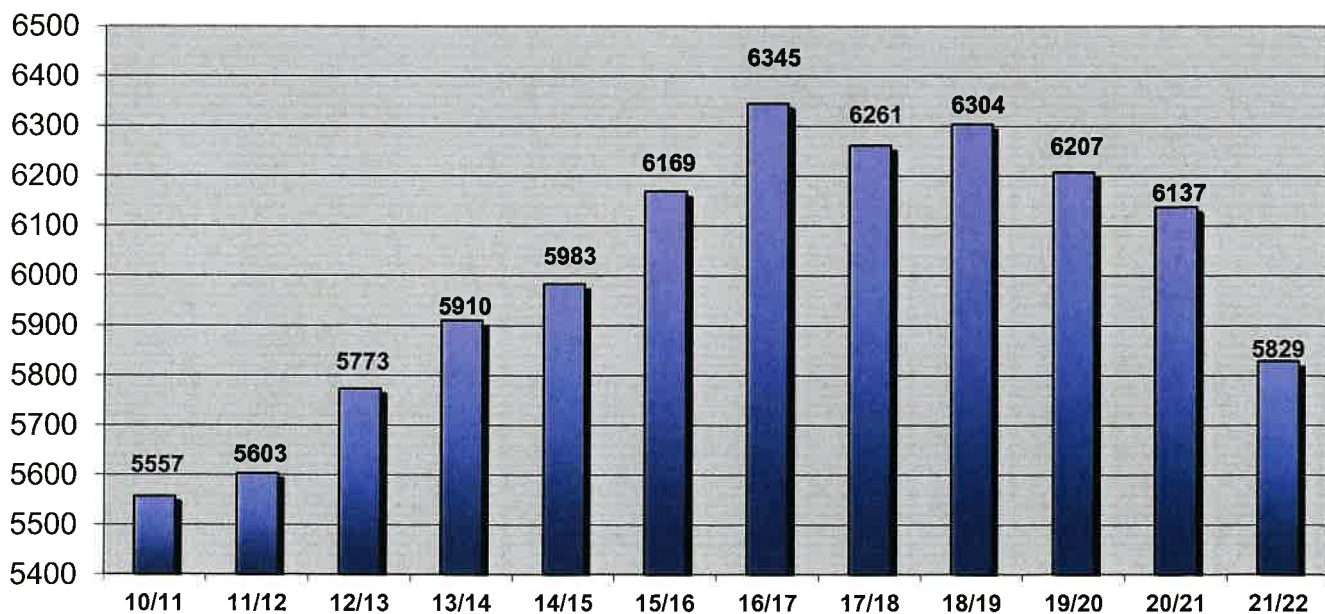


### Prognose zur Anzahl von Kindern 1 Jahr bis Schuleintritt

RG	Gemeinde/Stadt/ Verwaltungsgemeinschaft	1 Jahr - Schuleintritt (nach Kindergartenjahren)											
		10/11	11/12	12/13	13/14	14/15	15/16	16/17	17/18	18/19	19/20	20/21	21/22
1	Bad Liebenstein, Barchfeld-Immelnborn	510	524	547	526	555	561	607	588	633	630	631	586
2	Bad Salzungen, Leimbach	1179	1200	1238	1252	1304	1361	1395	1340	1342	1335	1297	1187
3	Hörselberg-Hainich	303	292	294	294	316	317	344	362	360	351	341	359
4	Werra-Suhl-Tal	305	316	293	312	308	315	335	355	350	357	337	304
5	Geisa, Buttlar, Schleid	405	420	437	465	462	494	533	532	543	512	515	474
6	VG Hainich-Werratal	466	502	510	516	509	509	486	468	456	417	454	455
7	Dernbach, Oechsen, Weilar Wiesenthal, Empfertshsn	492	508	505	549	575	575	569	584	508	485	478	468
8	Krayenberggemeinde	222	226	236	244	233	246	240	237	277	272	261	263
9	Wutha -Farnroda	251	253	260	277	279	300	318	317	360	360	375	362
10	Gerstungen	441	413	452	445	430	452	483	459	423	459	461	426
11	Vacha, Unterbreizbach	422	410	428	446	441	465	458	428	463	459	423	403
12	aufgelöst												
13	aufgelöst												
14	Ruhla, Seebach	271	261	285	292	291	294	291	281	280	281	293	289
15	aufgelöst												
16	Treffurt	290	278	288	292	280	280	286	310	309	289	271	253
	<b>Summe:</b>	<b>5557</b>	<b>5603</b>	<b>5773</b>	<b>5910</b>	<b>5983</b>	<b>6169</b>	<b>6345</b>	<b>6261</b>	<b>6304</b>	<b>6207</b>	<b>6137</b>	<b>5829</b>

Kaltennordheim	126	132	145	153	162	175	164	170	159
Andenhausen	8	7	6	6	7	6	8	10	11
Fischbach	24	22	20	23	23	28	35	40	43
Summe	158	161	171	182	192	209	207	220	213
Vergleich Summe Gesamt (mit Kaltennordheim)	5715	5764	5944	6092	6175	6378	6552	6481	6517

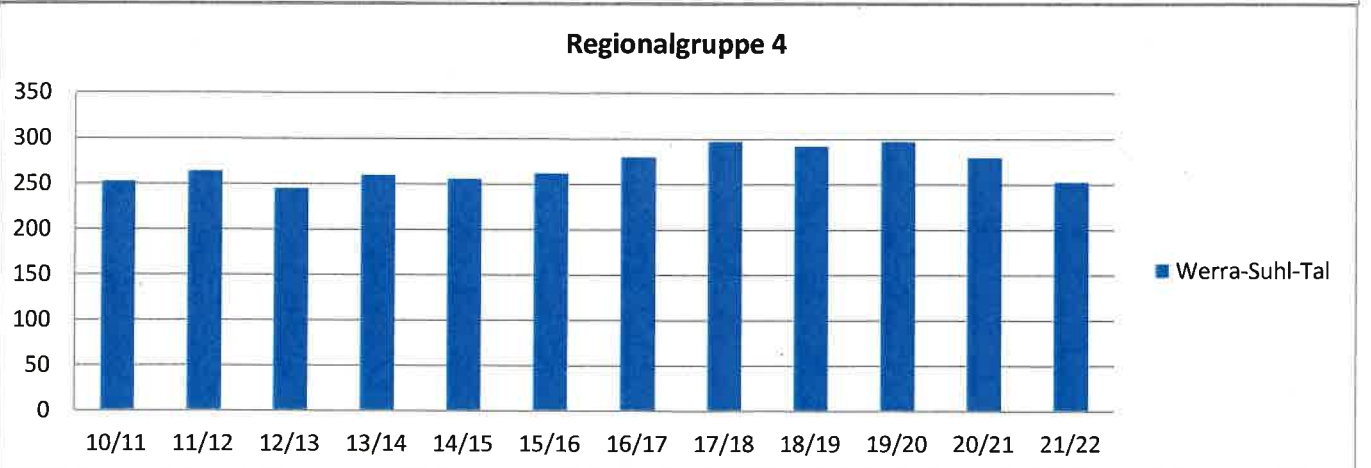
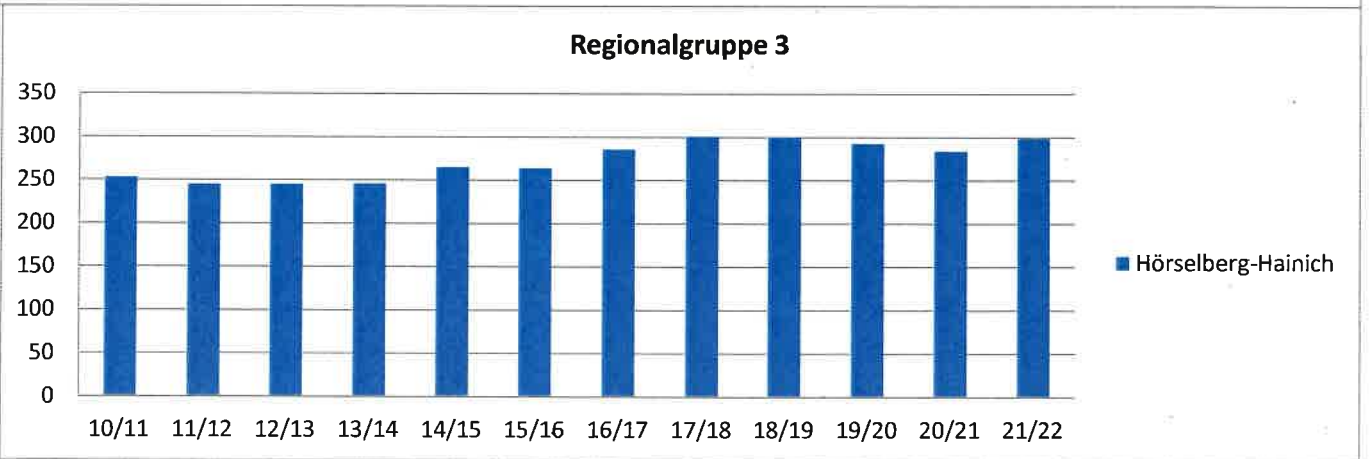
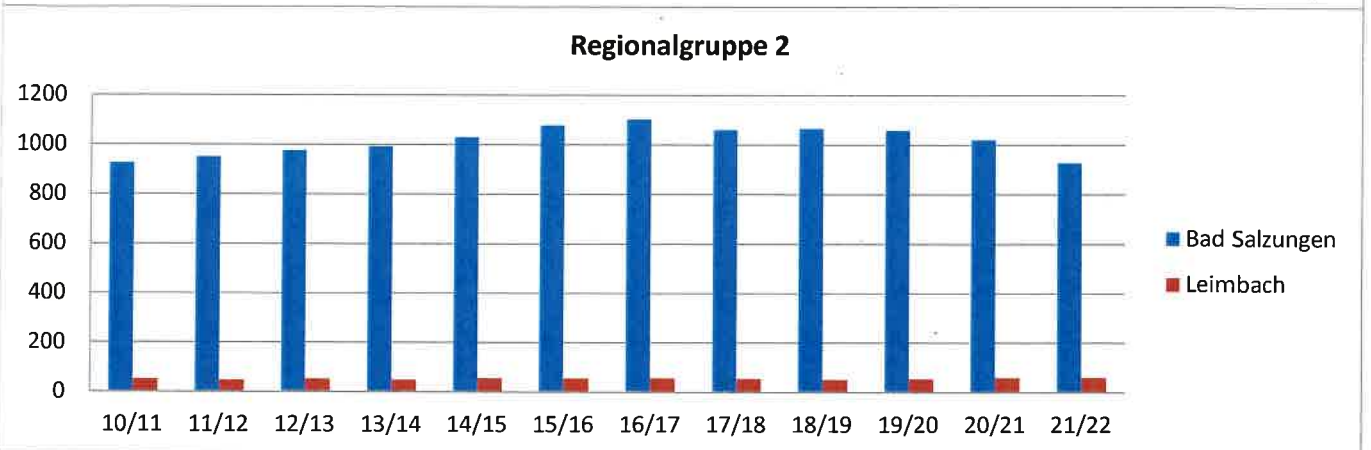
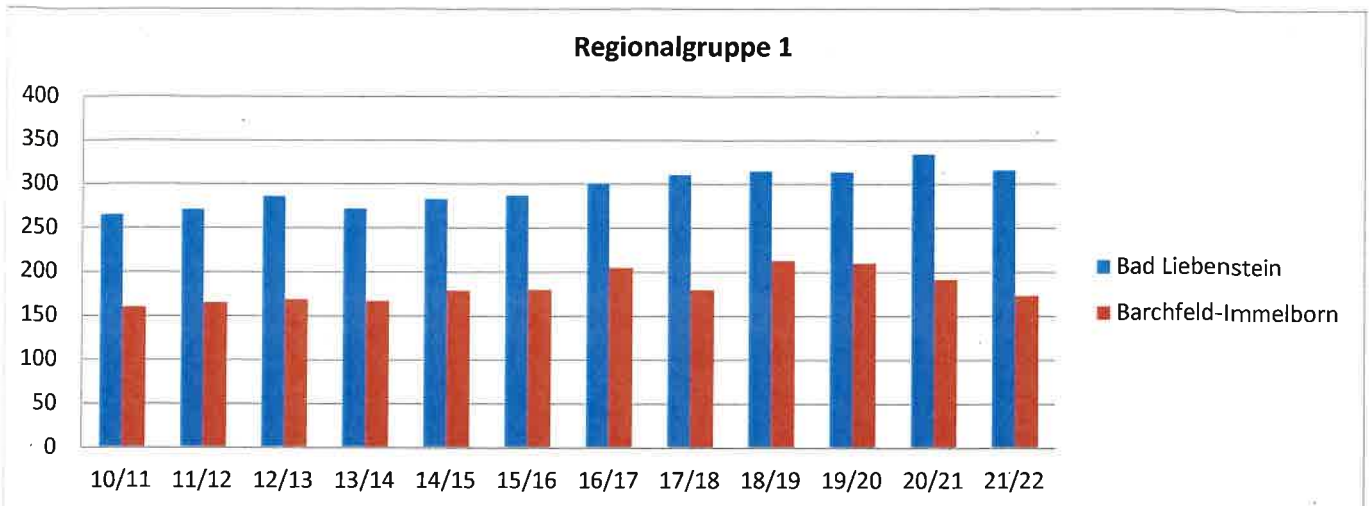
### Prognose - Anzahl der Kinder von 1 Jahr bis Schuleintritt



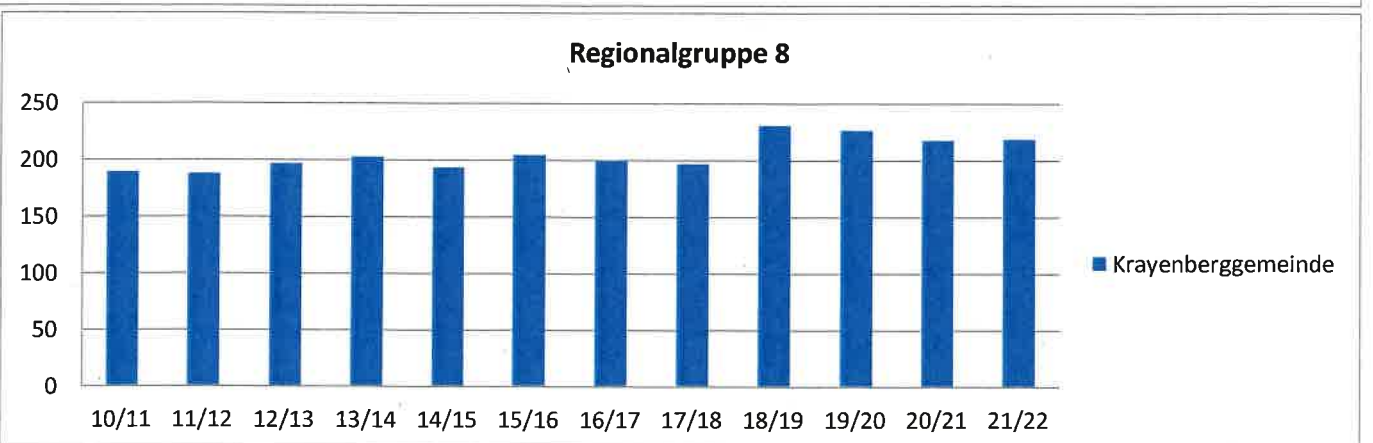
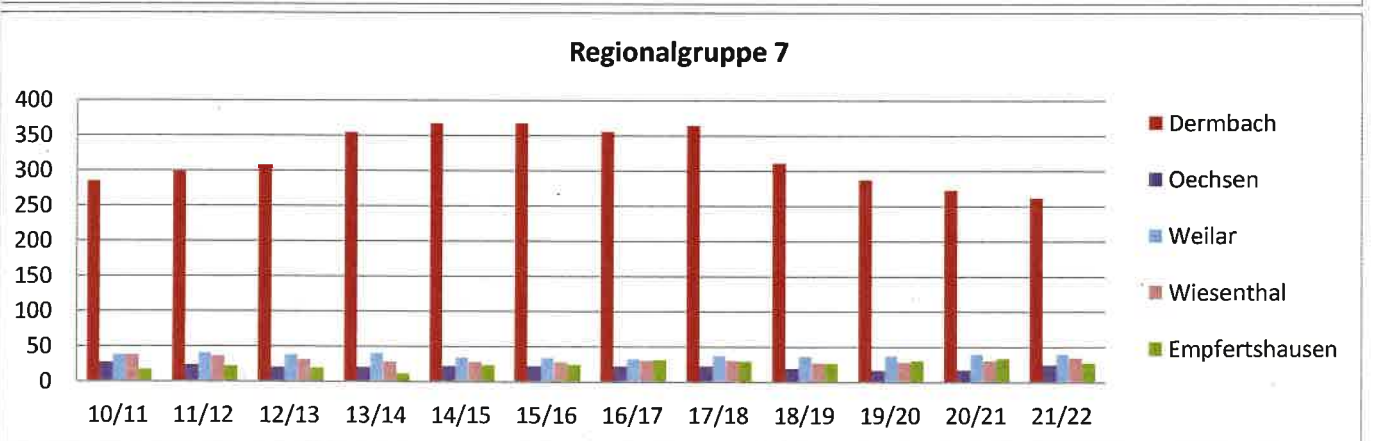
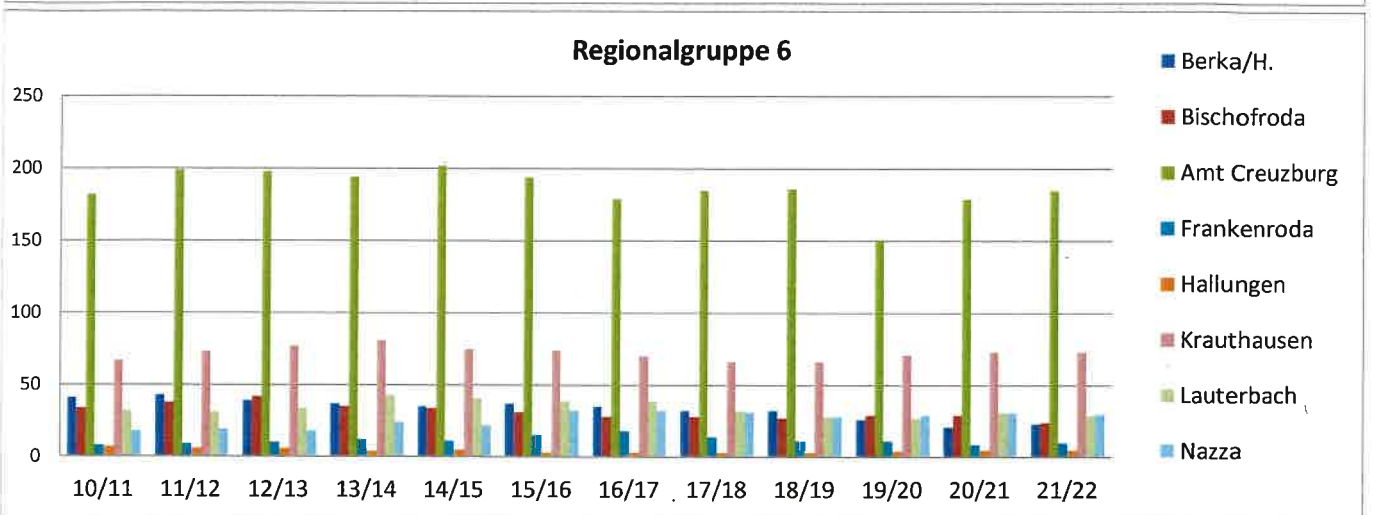
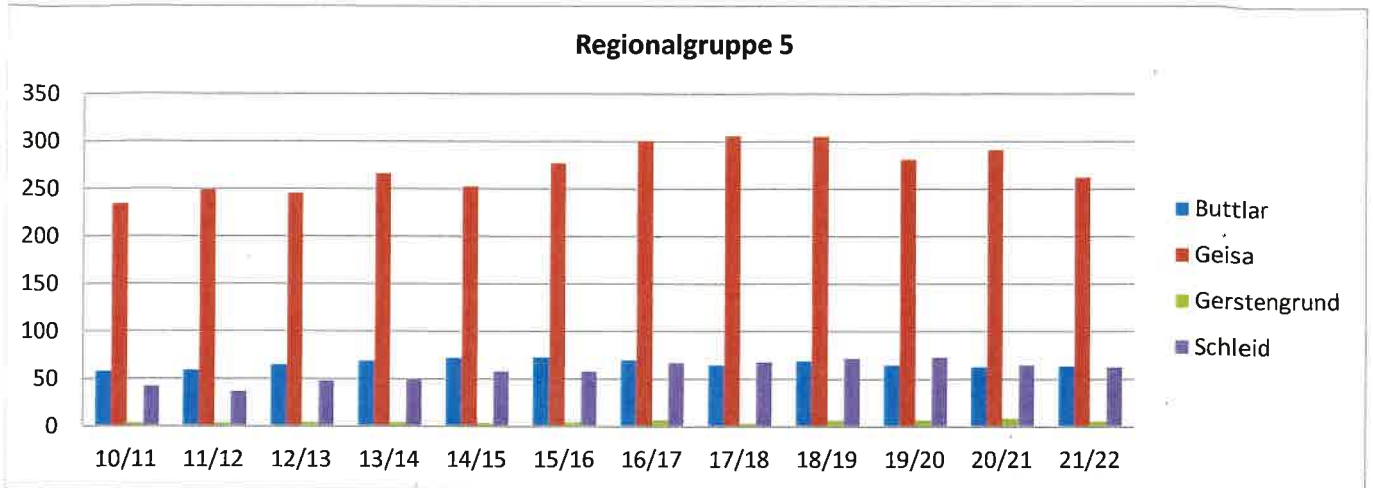
**Zuwachsrate in den einzelnen Kommunen - Kinder mit Rechtsanspruch lt. EWMA  
(hier: von 2 Jahren - Schuleintritt; Zuwachs betrifft den Vgl. 10/11 zu 21/22)**

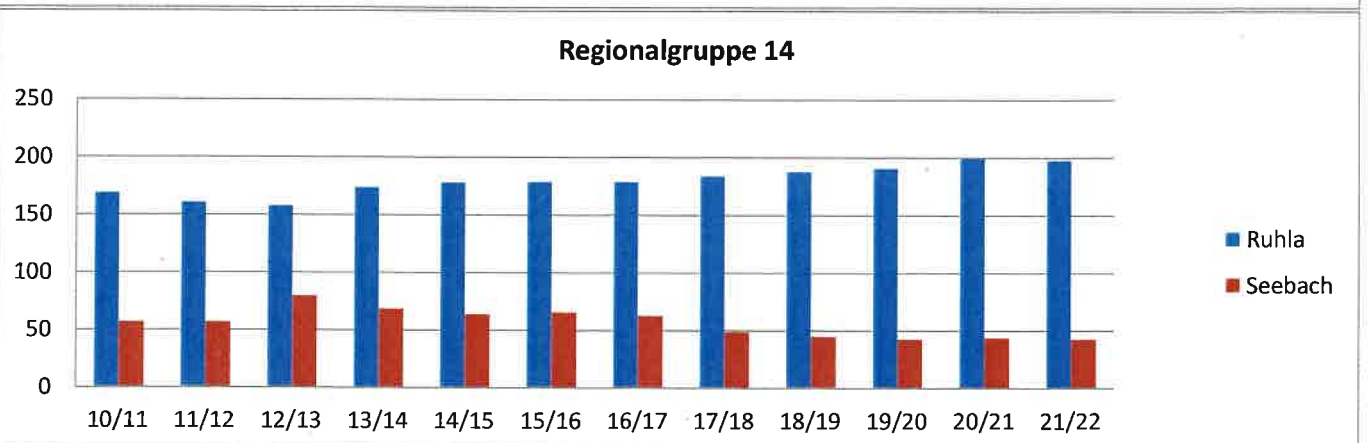
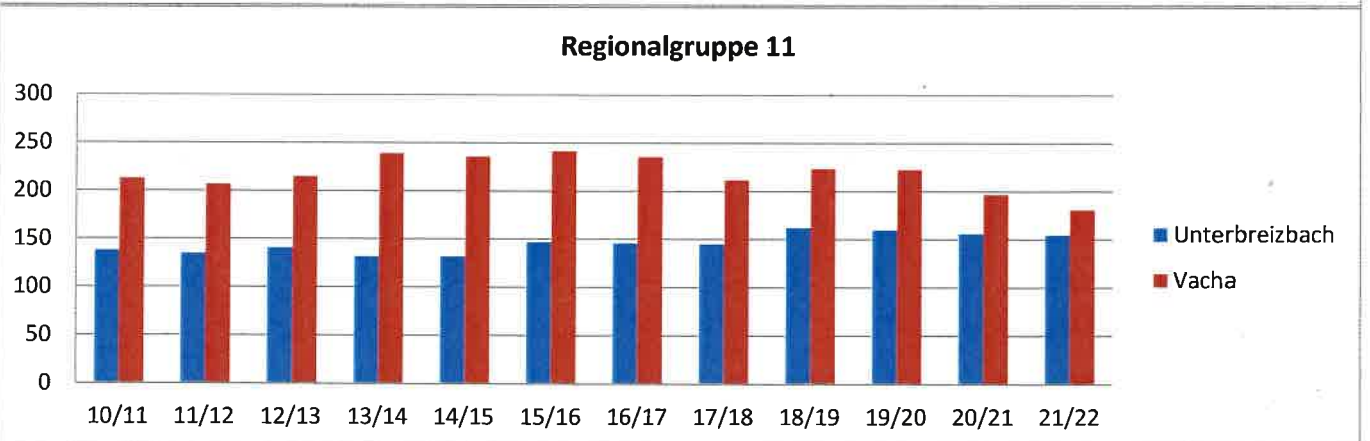
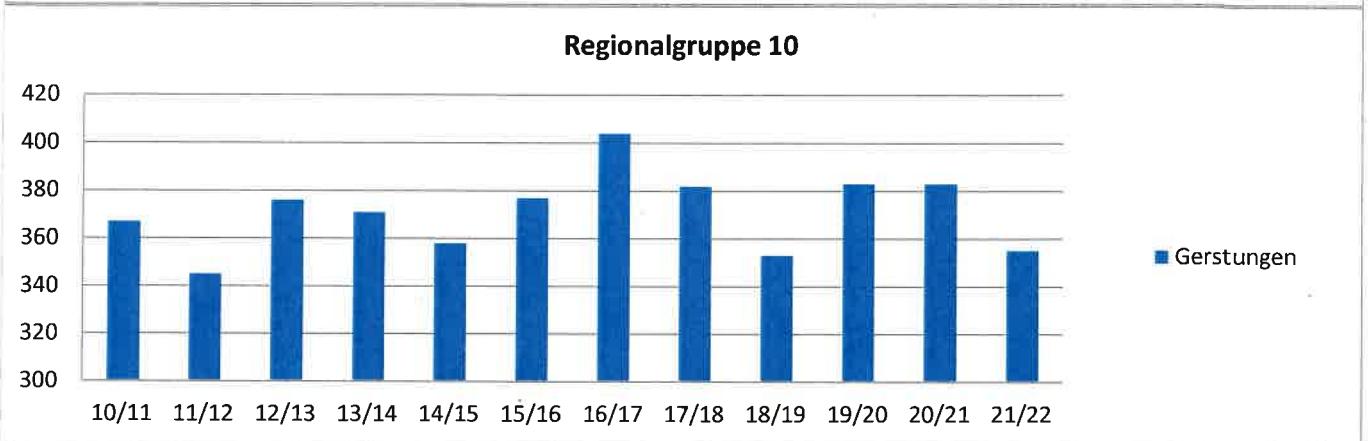
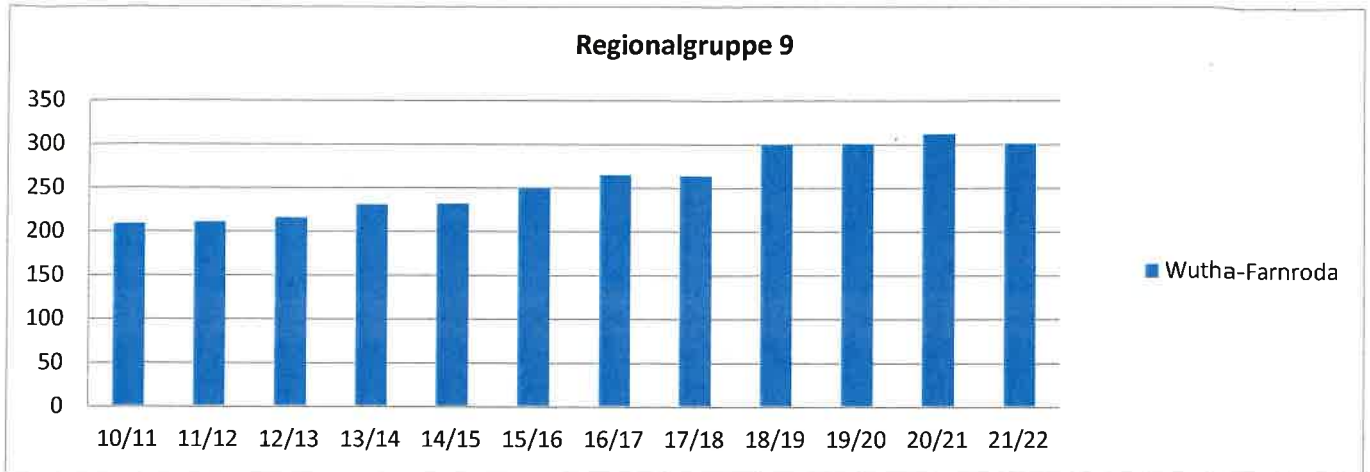
Kita-Fachberatung  
Amt 55 / SG 55.3

Gemeinde / Stadt	RG	10/11	11/12	12/13	13/14	14/15	15/16	16/17	17/18	18/19	19/20	20/21	21/22	Zuwachs	%
Bad Liebenstein	1	265	271	286	272	283	287	301	311	315	314	334	316	51	19,2
Barchfeld-Immelnborn	1	160	165	169	167	179	180	205	180	213	210	192	173	13	8,1
Bad Salzungen	2	926	951	977	994	1030	1078	1102	1060	1066	1058	1020	928	2	0,2
Leimbach	2	52	49	54	50	57	56	59	57	52	55	61	61	9	17,3
Hörsselberg-Hainich	3	253	245	245	246	265	264	286	301	300	293	284	299	46	18,2
Werra-Suhl-Tal	4	253	264	245	260	256	262	280	297	292	297	280	253	0	0,0
Buttlar	5	58	59	65	69	72	73	70	65	69	65	63	64	6	10,3
Geisa	5	234	249	245	266	252	277	301	306	305	281	291	262	28	12,0
Gerstengrund	5	4	4	5	5	4	5	7	4	7	7	9	6	2	50,0
Schleid	5	42	37	48	49	58	58	67	68	72	73	65	63	21	50,0
Berka/H.	6	41	43	39	37	35	37	35	32	32	26	21	23	-18	-43,9
Bischofroda	6	34	38	42	35	34	31	28	28	27	29	29	24	-10	-29,4
Amt Creuzburg	6	182	199	198	194	202	194	179	185	186	151	179	185	3	1,6
Frankenroda	6	8	9	10	12	11	15	18	14	11	11	9	10	2	25,0
Hallungen	6	7	6	6	4	5	3	3	3	3	4	5	5	-2	-28,6
Krauthausen	6	67	73	77	81	75	74	70	66	66	71	73	73	6	9,0
Lauterbach	6	32	31	34	43	41	39	39	32	28	27	31	29	-3	-9,4
Nazza	6	18	19	18	24	22	32	32	31	28	29	31	30	12	66,7
Dermbach	7	285	299	309	355	368	368	356	365	311	288	273	262	-23	-8,1
Empfertshausen	7	18	23	20	12	24	25	32	30	27	31	34	28	10	55,6
Oechsen	7	28	24	21	21	23	23	23	23	20	17	18	25	-3	-10,7
Weilar	7	39	41	39	41	35	34	33	38	37	38	40	40	1	2,6
Wiesenthal	7	39	37	32	29	29	29	31	31	28	29	31	35	-4	-10,3
Krayenberggemeinde	8	190	188	197	203	194	205	200	197	231	227	218	219	29	15,3
Wutha-Farnroda	9	209	211	216	231	232	250	265	264	300	301	312	301	92	44,0
Gerstungen	10	367	345	376	371	358	377	404	382	353	383	383	355	-12	-3,3
Unterebreizbach	11	138	135	141	132	132	147	146	145	162	160	156	155	17	12,3
Vacha	11	213	207	215	239	236	242	236	212	224	223	197	181	-32	-15,0
Ruhla	14	169	161	158	174	178	179	179	184	188	191	200	198	29	17,2
Seebach	14	57	57	80	69	64	66	63	49	45	43	44	43	-14	-24,6
Treffurt	16	241	232	240	243	233	233	238	257	258	241	226	211	-30	-12,4
<b>Gesamtsumme</b>		<b>4629</b>	<b>4672</b>	<b>4807</b>	<b>4928</b>	<b>4987</b>	<b>5143</b>	<b>5288</b>	<b>5217</b>	<b>5256</b>	<b>5173</b>	<b>5109</b>	<b>4857</b>	<b>228</b>	<b>4,9</b>



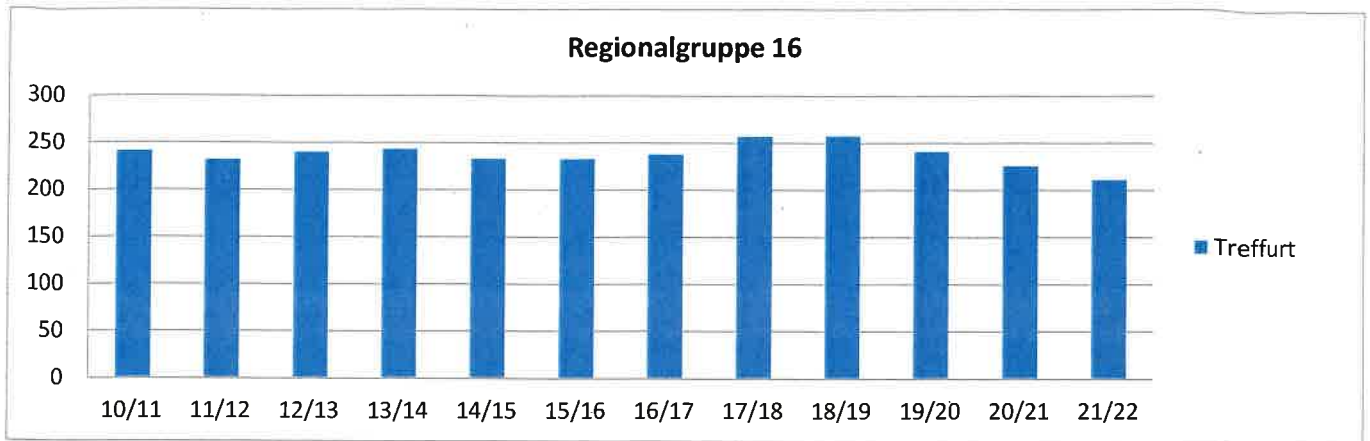






**Zuwachsrate in den einzelnen Kommunen - Kinder mit Rechtsanspruch lt. EWMA  
(hier: von 2 Jahren - Schuleintritt; Zuwachs betrifft den Vgl. 10/11 zu 21/22)**

Kita-Fachberatung  
Amt 55 / SG 55.3



## ***Jugendhilfeplanung der Stadt Eisenach***

### ***Teilplanung Kindertageseinrichtungen/ Tagespflege***

***2021/2022***

***(gültig vom 01.09.2021 bis 31.08.2022)***

erstellt von der Abteilung Kindertageseinrichtungen/ Elterngeld des Jugendamtes der Stadt Eisenach in  
Abstimmung mit den freien Trägern von Kindertageseinrichtungen

## **Inhaltsverzeichnis**

1. Gesetzliche Grundlagen und allgemeine Anmerkungen zur Bedarfsplanung	3
2. Vergabekriterien	6
3. Änderungen im laufenden Kindergartenjahr	6
4. Planungsräume	7
5. Anspruchsberechtigte Kinder	10
6. Bestätigtes Platzangebot 2021/2022	14
7. Angaben zu den einzelnen Kindertageseinrichtungen	17
8. Angebote für behinderte oder von Behinderung bedrohte Kinder	37
9. Wunsch- und Wahlrecht	38
10. Tagespflege	39
11. Anhang: Statistik der anspruchsberechtigten Kinder in Eisenach seit 2005/2006 Statistik des bestätigten Platzangebotes in Kindertageseinrichtungen in Eisenach seit 2005/2006	40



## 1. Gesetzliche Grundlagen und allgemeine Anmerkungen zur Bedarfsplanung

Im **§ 79 des Achten Buches Sozialgesetzbuch- Kinder- und Jugendhilfe (SGB VIII)** wird den Trägern der öffentlichen Jugendhilfe die Gesamtverantwortung einschließlich der Planungsverantwortung für alle Aufgaben nach diesem Buch zugeordnet.

**§ 80 SGB VIII** konkretisiert die Aussagen zur Planungsverantwortung.  
Dort heißt es:

- (1) Die Träger der öffentlichen Jugendhilfe haben im Rahmen ihrer Planungsverantwortung
  1. den Bestand an Einrichtungen und Diensten festzustellen,
  2. den Bedarf unter Berücksichtigung der Wünsche, Bedürfnisse und Interessen der jungen Menschen und der Personensorgeberechtigten für einen mittelfristigen Zeitraum zu ermitteln und
  3. die zur Befriedigung des Bedarfs notwendigen Vorhaben rechtzeitig und ausreichend zu planen; dabei ist Vorsorge zu treffen, dass auch ein unvorhergesehener Bedarf befriedigt werden kann.
  
- (2) Einrichtungen und Dienste sollen so geplant werden, dass insbesondere
  1. Kontakte in der Familie und im sozialen Umfeld erhalten und gepflegt werden können,
  2. ein möglichst wirksames, vielfältiges und aufeinander abgestimmtes Angebot von Jugendhilfeleistungen gewährleistet ist,
  3. junge Menschen und Familien in gefährdeten Lebens- und Wohnbereichen besonders gefördert werden,
  4. Mütter und Väter Aufgaben in der Familie und Erwerbstätigkeit besser miteinander vereinbaren können.
  
- (3) Die Träger der öffentlichen Jugendhilfe haben die anerkannten Träger der freien Jugendhilfe in allen Phasen ihrer Planung frühzeitig zu beteiligen. Zu diesem Zweck sind sie vom Jugendhilfeausschuss, soweit sie überörtlich tätig sind, im Rahmen der Jugendhilfeplanung des überörtlichen Trägers vom Landesjugendhilfeausschuss zu hören. Das Nähere regelt das Landesrecht.

**Der Anspruch auf Förderung in Tageseinrichtungen und in Tagespflege ist im § 24 SGB VIII wie folgt geregelt.** Dort heißt es:

- (1) Ein Kind, das das erste Lebensjahr noch nicht vollendet hat, ist in einer Einrichtung oder in Kindertagespflege zu fördern, wenn
  1. diese Leistung für seine Entwicklung zu einer eigenverantwortlichen und gemeinschaftsfähigen Persönlichkeit geboten ist oder
  2. die Erziehungsberechtigten
    - a) einer Erwerbstätigkeit nachgehen, eine Erwerbstätigkeit aufnehmen oder Arbeit suchend sind,
    - b) sich in einer beruflichen Bildungsmaßnahme, in der Schulausbildung oder Hochschulausbildung befinden oder
    - c) Leistungen zur Eingliederung in Arbeit im Sinne des Zweiten Buches erhalten.Lebt das Kind nur mit einem Erziehungsberechtigten zusammen, so tritt diese Person an die Stelle der Erziehungsberechtigten. Der Umfang der täglichen Förderung richtet sich nach dem individuellen Bedarf.
  
- (2) Ein Kind, das das erste Lebensjahr vollendet hat, hat bis zur Vollendung des dritten Lebensjahres Anspruch auf frühkindliche Förderung in einer Tageseinrichtung oder in Kindertagespflege. Absatz 1 Satz 3 gilt entsprechend.
  
- (3) Ein Kind, das das dritte Lebensjahr vollendet hat, hat bis zum Schuleintritt Anspruch auf Förderung in einer Tageseinrichtung. Die Träger der öffentlichen Jugendhilfe haben darauf hinzuwirken, dass für

diese Altersgruppe ein bedarfsgerechtes Angebot an Ganztagsplätzen zur Verfügung steht. Das Kind kann bei besonderem Bedarf oder ergänzend auch in Kindertagespflege gefördert werden.

- (4) Für Kinder im schulpflichtigen Alter ist ein bedarfsgerechtes Angebot in Tageseinrichtungen vorzuhalten. Absatz 1 Satz 3 und Absatz 3 Satz 3 gelten entsprechend.
- (5) Die Träger der öffentlichen Jugendhilfe oder die von ihnen beauftragten Stellen sind verpflichtet, Eltern oder Elternteile, die Leistungen nach den Absätzen 1 bis 4 in Anspruch nehmen wollen, über das Platzangebot im örtlichen Einzugsbereich und die pädagogische Konzeption der Einrichtungen zu informieren und sie bei der Auswahl zu beraten.  
Landesrecht kann bestimmen, dass die erziehungsberechtigten Personen den zuständigen Träger der öffentlichen Jugendhilfe oder die beauftragte Stelle innerhalb einer bestimmten Frist vor der beabsichtigten Inanspruchnahme der Leistung in Kenntnis setzen.

**Im § 2 Thüringer Gesetz über die Bildung, Erziehung und Betreuung von Kindern in Kindergärten, anderen Kindertageseinrichtungen und in Kindertagespflege als Ausführungsgesetz zum Achten Buch Sozialgesetzbuch (Thüringer Kindergartengesetz - ThürKigaG -) wird der Anspruch auf Kindertagesbetreuung festgelegt, dort heißt es:**

(1) Jedes Kind mit gewöhnlichen Aufenthalt in Thüringen hat vom vollendeten ersten Lebensjahr bis zum Schuleintritt einen Rechtsanspruch auf ganztägige Förderung in einer Kindertageseinrichtung. Der Anspruch umfasst im Rahmen der Öffnungszeiten der Kindertageseinrichtung montags bis freitags eine tägliche Betreuungszeit von zehn Stunden.

- (4) Für Kinder bis zum vollendeten ersten Lebensjahr ist ein bedarfsgerechtes Angebot einer Förderung nach den Absätzen 1 oder 3 vorzuhalten, wenn
1. diese für Ihre Entwicklung zu einer eigenverantwortlichen und gemeinschaftsfähigen Persönlichkeit geboten ist oder
  2. die Eltern
    - a) einer Erwerbstätigkeit nachgehen, eine Erwerbstätigkeit aufnehmen oder Arbeit suchend sind,
    - b) sich in einer beruflichen Bildungsmaßnahme, in der Schulausbildung oder Hochschulausbildung befinden oder
    - c) Leistungen zur Eingliederung in Arbeit im Sinne des Zweiten Buchs Sozialgesetzbuch erhalten.

Die Betreuung erfolgt in der Stadt Eisenach in Kinderkrippen gem. § 1 Abs. 1 Nr. 1 ThürKigaG und gemeinschaftlich geführten Einrichtungen für Kinder verschiedener Altersgruppen gem. § 1 Abs. 1 Nr. 4 ThürKigaG.

Die Eltern sollen ihren Anspruch gem. § 3 Abs. 5 ThürKigaG in der Regel sechs Monate vor der beabsichtigten Aufnahme des Kindes bei der Wohnsitzgemeinde geltend machen. Diese regelt die Vergabe der auf ihrem Gebiet zur Verfügung stehenden Plätze unter Berücksichtigung des Wunsch- und Wahlrechtes. In der Stadt Eisenach erfolgt die Vergabe zentral.

**§ 12 des Thüringer Kinder- und Jugendhilfeausführungsgesetzes (ThürKJHAG)** regelt die Beteiligung an der Planung:

- (1) An der Jugendhilfeplanung nach § 80 SGB VIII sollen die davon berührten anerkannten Träger der freien Jugendhilfe von Anfang an beteiligt werden. Die Zusammenschlüsse der anerkannten Träger der freien Jugendhilfe und die nach Kenntnis des Ausschusses von der Planung besonders betroffenen einzelnen Träger sind über Inhalte, Ziele und Verfahren der Planung umfassend zu unterrichten.
- (2) Zum Zwecke der Jugendhilfeplanung soll der öffentliche Träger darauf hinwirken, dass für einzelne Arbeitsbereiche von besonderer Bedeutung auf der Ebene des örtlichen Trägers der Jugendhilfe Arbeitsgemeinschaften und auf der Ebene des überörtlichen Trägers Landesarbeitsgemeinschaften gebildet werden, in denen er mit den anerkannten Trägern der freien Jugendhilfe und den Trägern geförderter Maßnahmen zusammenarbeitet. In den Arbeitsgemeinschaften und Landesarbeitsgemeinschaften sollen die geplanten Einrichtungen, Dienste und Maßnahmen so aufeinander abgestimmt werden, dass sie sich gegenseitig ergänzen.
- (3) Die Arbeitsgemeinschaften können eigene Planungsvorstellungen erarbeiten und im zuständigen Jugendhilfeausschuss oder Landesjugendhilfeausschuss vortragen. Sie haben das Recht auf Anhörung vor Beschlüssen des Jugendhilfeausschusses oder Landesjugendhilfeausschusses, die ihren Planungsbereich berühren.

**Im Thüringer Gesetz über die Bildung, Erziehung und Betreuung von Kindern in Kindergärten, anderen Kindertageseinrichtungen und in Kindertagespflege (Thüringer Kindergartengesetz - ThürKigaG)** als Ausführungsgesetz zum SGB VIII sind weitere Aussagen getroffen worden.

Im § 3 Abs. 4 ThürKigaG heißt es: „Der örtliche Träger der öffentlichen Jugendhilfe hat zu gewährleisten, dass ein hinreichendes Angebot an Plätzen in Kindertageseinrichtungen und in Kindertagespflege nach § 2 Abs. 4 bereit steht“.

Die Wohnsitzgemeinde ist gem. § 3 Abs. 2 ThürKigaG verpflichtet, die erforderlichen Plätze in Kindertageseinrichtungen bereitzustellen. Die Gemeinden nehmen diese Aufgabe als Pflichtaufgabe im eigenen Wirkungskreis wahr.

**Im § 20 ThürKigaG** wird speziell auf die Bedarfsplanung eingegangen:

- (1) Die örtlichen Träger der öffentlichen Jugendhilfe erstellen jährlich für ihr Gebiet einen Bedarfsplan für die Kindertagesbetreuung in Tageseinrichtungen und in Tagespflege. Der Bedarfsplan weist für die Gemeinden des Planungsgebietes die Kindertageseinrichtungen und die Plätze der Kindertagesbetreuung aus, die zur Erfüllung des Anspruchs nach § 2 erforderlich sind. Der Bedarfsplan wird auf der Grundlage der Daten erstellt, die zum Stichtag über die Kindertageseinrichtungen und die Tagespflegepersonen sowie über die betreuten und geborenen Kinder vorliegen. Stichtag ist der 1. März, der dem Kindergartenjahr vorangeht, auf den sich der Bedarfsplan bezieht. Der Bedarfsplan ist ein Planungsinstrument der örtlichen Träger der öffentlichen Jugendhilfe. Die Aufnahme von Kindertageseinrichtungen oder Tagespflegepersonen in den Bedarfsplan hat für die Träger von Kindertageseinrichtungen oder die Tagespflegepersonen keine über § 21 Abs. 2 hinausgehende Wirkung und begründet insbesondere keinen Anspruch auf Erteilung oder Aufrechterhaltung einer Erlaubnis nach § 9 oder § 10.
- (2) Bei der Bedarfsplanung sind die örtlichen Lebensbedingungen, die sich auf den Bedarf an Kindertagesbetreuung auswirken, insbesondere die Wirtschafts- und Sozialstruktur im Planungsgebiet zu berücksichtigen. Hierbei sind die Erreichbarkeit, die tatsächliche Inanspruchnahme der Kindertageseinrichtungen und Kindertagespflege sowie das Wunsch- und Wahlrecht nach § 5 zu

beachten. Die Anzahl der Kinder mit Behinderung oder drohender Behinderung ist zu berücksichtigen und Angebote für diese sind auszuweisen.

- (3) Der Bedarfsplan ist nach Anhörung der im Planungsgebiet nach § 12 gebildeten Elternvertretung im Benehmen mit den örtlichen Trägern der freien Jugendhilfe und den Gemeinden des Planungsgebietes aufzustellen und durch den für das Planungsgebiet zuständigen Jugendhilfeausschuss zu beschließen. Er ist mit den angrenzenden örtlichen Trägern der öffentlichen Jugendhilfe abzustimmen. Der Bedarfsplan ist in den Gemeinden des Planungsgebietes öffentlich auszulegen.

### **§ 21 Abs. 2 ThürKigaG:**

„Voraussetzung für die Finanzierung nach diesem Gesetz ist die Aufnahme der jeweiligen Kindertageseinrichtung oder Tagespflegeperson in den Bedarfsplan nach § 20 Abs. 1 Satz 2.“

Als Grundlage für die jährliche Bedarfsplanung dienen die aktuellen Zahlen der anspruchsberechtigten, in der Stadt Eisenach lebenden Kinder zum Stichtag 01.03.2021. Diese Zahlen wurden vom Bürgerbüro zugearbeitet und aufbereitet, so dass entsprechend der jeweiligen Altersgruppen Aussagen zur Anzahl der Kinder von 0 Jahren bis zum Schuleintritt getroffen werden.

Am 12. September 2019 wurde die Fusion zwischen der Stadt Eisenach und dem Wartburgkreis beschlossen. Die Einkreisung der Stadt Eisenach wird zum 1. Juli 2021 stattfinden, der Aufgabenübergang wird mit Wirkung vom 1. Januar 2022 erfolgen. Damit wird die Stadt Eisenach wieder in den Wartburgkreis zurückkehren und nicht länger kreisfrei sein. Das Jugendamt der Stadt Eisenach trägt, mit Erstellung der Jugendhilfeplanung der Stadt Eisenach – Teilplanung Kindertageseinrichtungen / Tagespflege 2021/2022 als Träger der öffentlichen Jugendhilfe nach § 79 und § 80 des Achten Buches Sozialgesetzbuch- Kinder- und Jugendhilfe SGB VIII letztmalig die Planungsverantwortung. Die Zuständigkeit wechselt zum 01.01.2022 zum Jugendamt des Wartburgkreises. Die vorliegende Jugendhilfeplanung der Stadt Eisenach – Teilplanung Kindertageseinrichtungen / Tagespflege 2021/2022 wird, nach Aufgabenübergang dem Jugendhilfeausschuss des Landratsamtes vorgelegt und dessen Gültigkeit bis zum 31.08.2022 bestätigt.

## **2. Vergabekriterien**

Die Eltern müssen ihren Anspruch gem. § 3 Abs. 5 ThürKigaG in der Regel sechs Monate vor der beabsichtigten Aufnahme des Kindes bei der Wohnsitzgemeinde geltend machen. Die Gemeinde regelt die Vergabe der auf ihrem Gebiet zur Verfügung stehenden Plätze unter Berücksichtigung des Wunsch- und Wahlrechtes. Um eine einheitliche Verfahrensweise sicher zu stellen, müssen sachgerechte Entscheidungskriterien für eine transparente Vergabe festgelegt werden. Diese gelten aufgrund der zentral geregelten Vergabe für alle Kindertageseinrichtungen:

Die Plätze stehen für Kinder mit Hauptwohnsitz in Eisenach zur Verfügung. Die Vergabe erfolgt nach der Reihenfolge der Anmeldungen (Eingangsdatum des Antrages bei der Stadtverwaltung) für die jeweilige Einrichtung und das gewünschte Aufnahmedatum. Angemeldet werden können nur Kinder, die bereits geboren sind. Geschwisterkinder haben unabhängig vom Anmeldedatum Vorrang, wenn der Antrag rechtzeitig, in der Regel bis zum 31.12. des Vorjahres für das kommende Kindergartenjahr, vorliegt. Geschwisterkinder sind Kinder von Eltern oder Elternteilen, die in einem gemeinsamen Haushalt leben und gleichzeitig in der gewünschten Einrichtung betreut werden.

Die Platzvergabe für die Kindertageseinrichtungen in freier Trägerschaft erfolgt unter Beachtung des § 4 Abs. 1 SGB VIII, wonach deren Selbständigkeit bei der Durchführung der Aufgaben und der Organisation zu beachten ist. Auf dieser Grundlage können sich die freien Träger vorbehalten, einzelne Plätze in ihren Kindertageseinrichtungen für die Kinder von Mitarbeiter\*innen auf der Grundlage der bestehenden Verträge zur Erstattung der Betriebskosten zu reservieren.

### **3. Änderungen im laufenden Kindergartenjahr**

Die Bedarfsplanung bildet laut § 21 Abs. 2 ThürKigaG die Grundlage für die Finanzierung der Kindertagesbetreuungsangebote.

Es ist nicht zu umgehen, dass im Laufe des Kindergartenjahres 2021/2022 Abweichungen von den im Plan genannten Zahlen und den tatsächlich belegten Plätzen auftreten. Dies kommt trotz genauester Bedarfsermittlung vor und ist beispielsweise durch Zu- und Wegzüge bedingt.

In begründeten Fällen kann deshalb auf Antrag des Trägers eine Änderung vorgenommen werden, um die entsprechenden Zuschüsse in Anspruch nehmen zu können bzw. eine unzumutbare Inanspruchnahme dieser zu vermeiden.

Änderungen werden vom Jugendhilfeausschuss beschlossen.

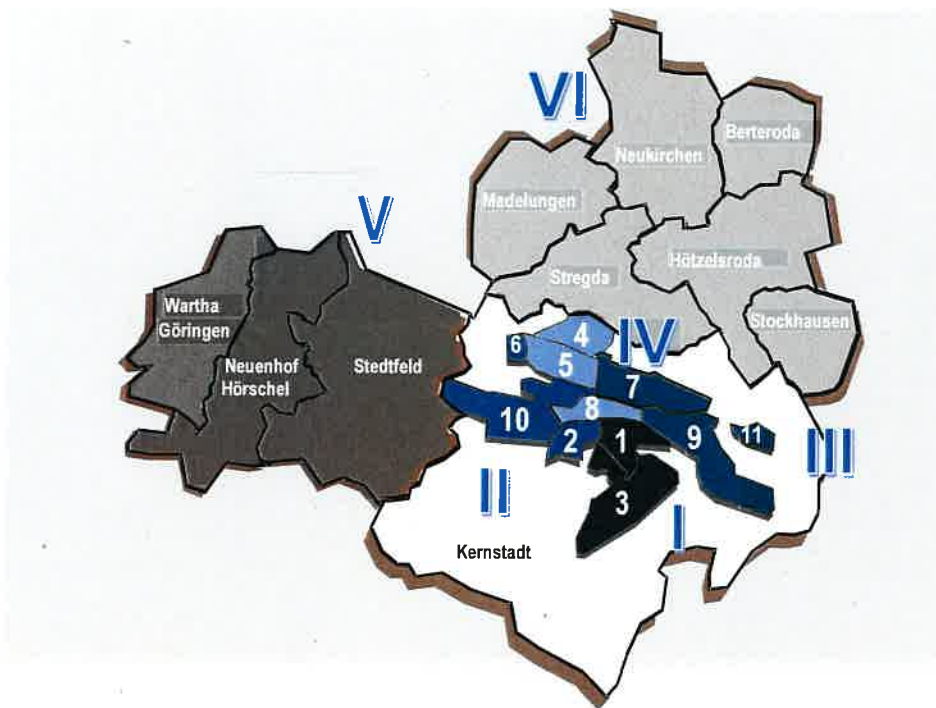
### **4. Planungsräume**

Entsprechend der Rundverfügung der Oberbürgermeisterin Nr. 210/2018 gelten seit 01.09.2018 sechs Planungsräume für fachübergreifende Planungsprozesse einschließlich der notwendigen Datenerhebung verbindlich. Mit der Festlegung der Planungsräume besteht die Möglichkeit, gesellschaftliche Veränderungen in den Bereichen Bildung, Gesundheit, Kultur, Arbeit, Wirtschaft etc. schneller zu erkennen, gezielter zu bearbeiten und bedarfsgerecht aufeinander abzustimmen. Aus diesem Grund wird die Bedarfsplanung auf die sechs Planungsräume (siehe nachstehende Grafik) abgestimmt.

Die genaue Zuordnung der einzelnen Straßen in Eisenach zu den jeweiligen Planungsräumen ist unter folgendem Link zu finden:

[https://www.eisenach.de/fileadmin/user\\_upload/Rathaus/Stabsstellen\\_und\\_Beauftragte/Handreichung\\_zum\\_Sozialraumworkshop.pdf](https://www.eisenach.de/fileadmin/user_upload/Rathaus/Stabsstellen_und_Beauftragte/Handreichung_zum_Sozialraumworkshop.pdf)

Die genaue Zuordnung der einzelnen Kindertageseinrichtungen zu den einzelnen Planungsräumen ist in nachfolgender Tabelle ersichtlich. Wobei zu berücksichtigen ist, dass die Kindertageseinrichtungen im Planungsraum nicht ausschließlich von Kindern mit Wohnsitz im Planungsraum genutzt werden und umgekehrt.



<b>Planungsraum 1</b>
Stadtzentrum (1)
Südstadt (3)

<b>Planungsraum 2</b>
Stadtr.siedl. West (10)
Stiegk (2)
Karlskuppe (6)

<b>Planungsraum 3</b>
Oststadt (9)
Hofferbertaue (11)
Wartenberg (7)

<b>Planungsraum 4</b>
Nordplatz (4)
Thälmannstr. (5)
Oppenheimstr. (8)

<b>Planungsraum 5</b>
Stedtfeld
Neuenhof/Hörschel
Wartha/Göringen

<b>Planungsraum 6</b>
Stregda
Hötzelroda
Stockhausen
Berteroda
Madelungen
Neukirchen

Planungsräume – Plätze im Planungsraum			
	<b>Planungsraum I</b> (530) Stadtzentrum, Südstadt	<b>Planungsraum II</b> (211) Stiegk, Karlskuppe, Stadttrandsiedlung West	<b>Planungsraum III</b> (415) Wartenberg, Oststadt, Hofferbertaue
<b>Städtische Kindertageseinrichtungen:</b>			Kindertagesstätte "Spatzennest" (57) Kindertagesstätte "Kindertraum" (58)
<b>Einrichtungen freier Träger:</b>	Ev. Kindertagesstätte "Kinder-Arche Barfuß" (110) Ev. Kindertagesstätte "Kinder-Arche" Süd (65) Kindertagesstätte "Regenbogenhaus" (201) Ev. Integrative Kindertagesstätte An der Münze (21) Ev. Kinderkrippe "Nikolaikrippe" (45) Kinderkrippe "Kinder-Arche" (55)	Ev. Kindertagesstätte "Spielkiste" (211)	Kindertagesstätte "Hoffkniirpse" (60) Ev. Kinderhaus "Hedwig von Eichel" (134) Freier Kindergarten "Wurzelkinder" (68)
	<b>Planungsraum IV</b> (540) Nordplatz, Thälmannstraße, Oppenheimstraße	<b>Planungsraum V</b> (47) Stedtfeld, Neuenhof/ Hörschel, Wartha/ Göringen	<b>Planungsraum VI</b> (156) Stregda, Hötzelsroda, Stockhausen, Berteroda, Madelungen, Neukirchen
<b>städtische Kindertageseinrichtungen</b>			Kindertagesstätte "Zwergenland" Hötzelsroda (58)
<b>Einrichtungen freier Träger:</b>	Ev. Kindertagesstätte "Kinder-Arche" Nord (175) Kindertagesstätte "Haus Sonnenschein" (215) Kindertagesstätte "Dreiklang" (35) Integrative Kindertagesstätte "Haus der kleinen Freunde" (35)	Ev. Kindertagesstätte "Senfkorn" Neuenhof (47)	Kindertagesstätte "Zwergenland" Stockhausen (28) Kindertagesstätte "Pustebume" Stregda (70)

## 5. Anspruchsberechtigte Kinder

In den folgenden 3 Tabellen wird die Anzahl der anspruchsberechtigten Kinder mit Hauptwohnsitz in Eisenach von einem Jahr bis zum Schuleintritt für die Kindergartenjahre 2020/2021, 2021/2022 und 2022/2023 jeweils getrennt nach Planungsräumen und Ortsteilen aufgelistet. Die Zahlen wurden durch das Bürgerbüro zum Stichtag 01.03.2021 ermittelt und dienen als Planungsgrundlage.

Für die anspruchsberechtigten Kinder im kommenden Kindergartenjahr 2021/2022 von einem Jahr bis zwei Jahren wurde der Wert anhand der vorliegenden Zahlen hochgerechnet.

Im Vergleich des aktuellen Kindergartenjahres zum kommenden Kindergartenjahr 2021/2022 ergeben sich folgende Anzahlen der Kinder mit Hauptwohnsitz in Eisenach, die zur Betreuung anstehen (Stand 01.03.2021) nach Altersgruppen:

	2020/2021	2021/2022
<b>Kinder von 1-2 Jahren:</b>	<b>375 Kinder</b>	<b>ca. 376 Kinder</b>
<b>Kinder von 2-3 Jahren:</b>	<b>342 Kinder</b>	<b>347 Kinder</b>
<b>Kinder von 3- Schuleintritt:</b>	<b>1.446 Kinder</b>	<b>1.469 Kinder</b>
	<b>2.163 Kinder</b>	<b>2.192 Kinder</b>

Ein Ausblick für das **Jahr 2022/2023** ergibt nach Hochrechnungen eine Gesamtzahl von **2.166 Kindern**. Die Prognose beruht auf den Durchschnittswerten der Vorjahre.



**Anspruchsberechtigte Kinder von 1 Jahr bis zum Schuleintritt**

**Kindergartenjahr 2020/2021**

Planungsraum	02.08.2014 - 01.08.2015	02.08.2015 - 01.08.2016	02.08.2016 - 01.08.2017	02.08.2017 - 01.08.2018	02.08.2018 - 01.08.2019	02.08.2019 - 31.08.2020	Rechtsan- spruch	Plätze 2020/2021	Versorgungs- grad
I - Stadtzentrum, Südstadt	75	89	97	109	97	95	562	576	102,49%
II - Stiegk, Karlskuppe, Stadttranssiedlung West	49	55	53	44	35	43	279	216	77,42%
III - Wartenberg, Oststadt, Hofferbertaue	59	88	65	76	68	77	433	415	95,84%
IV - Nordplatz, Thälmannstraße, Oppenheimstraße	80	93	101	110	94	105	583	560	96,05%
V - Stedtfeld	6	2	6	6	4	6	30	0	0,00%
V - Neuenhof/ Hörschel, Wartha/ Göringen	5	14	5	4	8	8	44	45	102,27%
VI - Stregda, Berteroda, Madelungen, Neukirchen	22	21	14	22	18	17	114	60	52,63%
VI - Hötzelsroda	20	10	15	13	12	15	85	58	68,24%
VI - Stockhausen	3	5	6	4	6	9	33	28	84,85%
	319	377	362	388	342	375	2163	1958	90,52%

**Anspruchsberechtigte Kinder von 1 Jahr bis zum Schuleintritt**

**Kindergartenjahr 2021/2022**

Planungsraum	02.08.2015 - 01.08.2016	02.08.2016 - 01.08.2017	02.08.2017 - 01.08.2018	02.08.2018 - 01.08.2019*	02.08.2019 01.08.2020	02.08.2020 - 31.08.2021*	Rechtsan- spruch	Plätze 2021/2022	Versorgungs- grad
I - Stadtzentrum, Südstadt	89	97	109	97	86	104	582	560	96,22%
II - Stiegk, Karlskuppe, Stadttransiedlung West	55	53	44	35	38	52	277	211	76,17%
III - Wartenberg, Oststadt, Hofferbertaue	88	65	76	68	72	71	440	415	94,32%
IV - Nordplatz, Thälmannstraße, Oppenheimstraße	93	101	110	94	101	93	592	540	91,22%
V - Stedtfeld	2	6	6	4	6	4	28	0	0,00%
V - Neuenhof/ Hörschel, Wartha/ Göringen	14	5	4	8	7	15	53	47	88,68%
VI - Stregda, Berteroda, Madelungen, Neukirchen	21	14	22	18	15	17	107	70	65,42%
VI - Hötzelsroda	10	15	13	12	14	12	76	58	76,32%
VI - Stockhausen	5	6	4	6	8	8	37	28	75,68%
	377	362	388	342	347	376	2192	1929	88,00%

\*Prognose der Geburtenzahlen

**Anspruchsberechtigte Kinder von 1 Jahr bis zum Schuleintritt**

**Kindergartenjahr 2022/2023**

Planungsraum	02.08.2016 - 01.08.2017	02.08.2017- 01.08.2018	02.08.2018- 01.08.2019*	02.08.2019 01.08.2020	02.08.2020- 01.08.2021*	02.08.2021- 31.08.2022*	Rechtsan- spruch	Plätze 2022/2023	Versorgungs- grad
I - Stadtzentrum, Südstadt	97	109	97	86	96	101	586	560	95,56%
II - Stiegk, Karlskuppe, Stadtrandsiedlung West	53	44	35	38	48	44	262	211	80,53%
III - Wartenberg, Oststadt, Hofferbertaue	65	76	68	72	66	74	421	415	98,57%
IV - Nordplatz, Thälmannstraße, Oppenheimstraße	101	110	94	101	86	102	594	540	90,91%
V - Stedtfeld	6	6	4	6	4	5	31	0	0,00%
V - Neuenhof/ Hörschel, Wartha/ Göringen	5	4	8	7	14	11	49	47	95,92%
VI - Stregda, Berteroda, Madelungen, Neukirchen	14	22	18	15	16	18	103	70	67,96%
VI - Hötzelsroda	15	13	12	14	12	14	80	58	72,50%
VI - Stockhausen	6	4	6	8	8	8	40	28	70,00%
	362	388	342	347	350	377	2166	1929	89,06%

\*Prognose der Geburtenzahlen

## 6. Bestätigtes Platzangebot 2021/2022

Von den insgesamt 20 Einrichtungen im Stadtgebiet befinden sich 17 Einrichtungen in freier Trägerschaft und 3 Einrichtungen in städtischer Trägerschaft. Die Gesamtplatzzahl von 1929 Plätzen (einschließlich Krippenplätzen) verteilt sich im kommenden Kindergartenjahr zu 89,1% (1718 Plätze) auf Einrichtungen in freier Trägerschaft und zu 10,9% (211 Plätze) auf Einrichtungen in städtischer Trägerschaft. Die Planung ist unterteilt in Plätze für Kinder unter zwei Jahren, Plätze für Kinder zwischen zwei und drei Jahren sowie Plätze für Kinder über drei Jahren.

Der Versorgungsgrad mit Betreuungsplätzen, innerhalb der Stadt Eisenach, konnte auf Grund von Kapazitätserweiterung durch Ausbau und Neubau insgesamt gesteigert werden:

	2020/2021	2021/2022
<b>Anspruchsberechtigte 1 Jahr bis Schuleintritt</b>	<b>2163</b>	<b>2192</b>
<b>Tatsächliche Inanspruchnahme/ geplante Plätze</b>	<b>1879 (86,87%)</b>	<b>1929 (88,00 %)</b>

Mit einem Versorgungsgrad von ca. 88 % kann der Rechtsanspruch auf einen Kindertagesbetreuungsplatz erfüllt werden. Dazu werden im kommenden Kindergartenjahr 1929 Plätze vorgehalten.

Die Ausweitung der räumlichen Kapazitäten wird dennoch weiter verfolgt, auch wenn stagnierende Geburtenzahlen bzw. ein leichter Rückgang in den nächsten Jahren nicht ausgeschlossen werden können. Eine Entspannung der räumlichen Situation in den Kindertageseinrichtungen ist aufgrund der anhaltenden Erhöhungen der Kapazität in den Bestandsgebäuden zu befürworten. Im Ortsteil Stockhausen ist eine Erweiterung aufgrund eines neuen Wohngebietes mit Einfamilienhäusern vorgesehen. Dadurch wird mit einer steigenden Nachfrage nach Betreuungsplätzen gerechnet. Zudem wurde durch den Stadtrat im Rahmen der Armutspräventionsstrategie als priorisierte Maßnahme die Errichtung von Thüringer-Eltern-Kind-Zentren (ThEKiZ) in der Stadt Eisenach beschlossen. Bei einer räumlichen Erweiterung einzelner Kindertageseinrichtungen bzw. einer Verringerung des Platzangebotes würden sich hier neue Möglichkeiten ergeben.

Die folgenden Projekte zum Platzausbau werden in den kommenden Jahren fortgeführt:

Kita „Senfkorn“ Neuenhof +10 Plätze, Inbetriebnahme voraussichtlich Sommer 2021,  
 Kita „Spatzennest“ +60 Plätze, Inbetriebnahme voraussichtlich 2022/23,  
 Kita „Zwergenland“ Stockhausen +13 Plätze, Inbetriebnahme voraussichtlich 2022/23,  
 Kita „Haus der kleinen Freunde“ +16 Plätze, Inbetriebnahme voraussichtlich 2023.

Nach Abschluss dieser Projekte ist ein weiterer Platzausbau vorerst nicht erforderlich.

### 6.1. Plätze für Kinder von 0 bis 3 Jahre

Für Kinder ab vollendetem 1. Lebensjahr besteht ein uneingeschränkter Rechtsanspruch auf einen Betreuungsplatz. Für Kinder bis zum vollendetem ersten Lebensjahr werden Plätze vorgehalten, wenn die Erziehungsberechtigten einer Erwerbstätigkeit nachgehen, eine Erwerbstätigkeit aufnehmen oder arbeitssuchend sind, sich in einer beruflichen Bildungsmaßnahme, in der Schulausbildung oder Hochschulausbildung befinden. Da für Kinder unter 1 Jahr kaum Nachfrage besteht, werden diese Plätze nicht separat geplant.

Zusätzlich werden für Kinder unter drei Jahren 7 Tagespflegeplätze vorgehalten.

Durch die Krippendefinition nach § 1 Abs. 1 Nr. 1 ThürKigaG soll die Betreuung der Kinder bis drei Jahren in Kinderkrippen erfolgen. Zur effektiven Ausnutzung des Platzangebotes wird jedoch ein flexibler Wechsel der Kinder aus den „reinen“ Kinderkrippen in eine Kindertageseinrichtung zwischen dem vollendetem zweiten und dritten Lebensjahr angestrebt.

Da die Plätze in den reinen Krippengruppen nicht ausreichend zur Verfügung stehen, wird alternativ auch weiterhin eine Betreuung in altersgemischten Gruppen gem. § 16 Abs. 5 ThürKigaG angeboten. Die Inanspruchnahme bei den null- bis zweijährigen Kindern ist niedriger als bei zwei- bis dreijährigen Kindern, deshalb werden die Altersgruppen getrennt betrachtet und die Plätze separat geplant. Dabei ist zu berücksichtigen, dass die Zahlen im Kindergartenjahr von Monat zu Monat differieren und insbesondere zu Beginn des Kindergartenjahres durch gehäufte Neuaufnahmen mehr Plätze für Kinder ab zwei Jahren benötigt werden. Diese Kinder vollenden dann im Laufe des Kindergartenjahres das 3. Lebensjahr.

	<b>Plätze 2020/2021</b>	<b>Plätze 2021/2022</b>
<b>Kinder 0-2 Jahre:</b>	<b>186</b>	<b>218</b>
<b>Kinder 2-3 Jahre:</b>	<b>282</b>	<b>279</b>
<b>Gesamt:</b>	<b>468</b>	<b>497</b>

### 6.2. Plätze für Kinder von 3 Jahren bis Schuleintritt

Für Kinder von 3 Jahren bis Schuleintritt werden im kommenden Kindergartenjahr insgesamt 1428 Plätze zur Verfügung gestellt.

	<b>Plätze 2020/2021</b>	<b>Plätze 2021/2022</b>
<b>Kinder 3 Jahre bis Schuleintritt:</b>	<b>1411</b>	<b>1432</b>

Es besteht die Möglichkeit Plätze für unter Dreijährige auch mit älteren Kindern zu belegen. In der folgenden Tabelle ist die Platzverteilung auf die einzelnen Einrichtungen dargestellt.

**Bestätigtes Platzangebot 2020/2021 und Platzangebot 2021/2022 im Überblick**

Träger	Kita	Rahmenkapazität	Bestätigtes Platzangebot 2020/2021	Platzangebot 2021/2022	davon Kinder 0-2	davon Kinder 2-3	davon Kinder 3-6
Aktiv im Leben mit Behinderung WAK e.V.	Haus der kleinen Freunde	65	65	65 (davon 15 Integrativplätze)	0	7	58
ASB RV Südwestthüringen e.V.	Pustebblume	90	60	70	8	10	52
AWO AJSg GmbH	Haus Sonnenschein	225	225	215	25	28	162
Diako Kinder- und Jugendhilfeg GmbH	Senfkorn/ Neuenhof	50	45	47	7	7	33
	Kinderhaus Hedwig v. Eichel	147	134	134	14	18	102
	Münze	68	64	64 (davon 14 Integrativplätze)	0	12	52
	Nikolaikrippe	45	45	45	30	15	0
DIAKONIA e.V.	Kinder-Arche Barfuß	120	120	110	0	9	101
	Kinder-Arche Philosophenweg	85	85	85	4	10	71
	Kinder-Arche Mosewaldstraße	190	185	175 (davon 12 Integrativplätze)	15	13	147
	Spielkiste	230	216	211	24	28	159
	Kinder-Arche Mariental	61	61	55	39	16	0
DRK Kreisverband ESA e.V.	Regenbogenhaus	201	201	201	31	37	133
Freier Kindergarten Wurzelkinder e.V.	Wurzelkinder	68	68	68	4	10	54
Soz.päd. Verein Dreiklang e.V.	Dreiklang	85	85	85	7	10	68
Stadt Eisenach	Spatzennest	97	97	97	6	15	76
	Kindertraum	56	56	56	0	10	46
	Zwergenland/ Hötzelsroda	58	58	58	0	13	45
Thepra Landesverband Thüringen e.V.	Hoffkniirpse	60	60	60	0	7	53
	Zwergenland/Stockhausen	28	28	28	4	4	20
<b>Gesamtsumme</b>		<b>2029</b>	<b>1958</b>	<b>1929</b>	<b>218</b>	<b>279</b>	<b>1432</b>

\* Bei den Angaben handelt es sich um Richtwerte. Entscheidend ist die in der Betriebserlaubnis durch die Aufsichtsbehörde festgelegte Höchstbelegung in der jeweiligen Altersgruppe.

## 7. Angaben zu den einzelnen Kindertageseinrichtungen

### **Integrative Kindertageseinrichtung „Haus der kleinen Freunde“ Rudolf-Breitscheid-Straße 7a, 99817 Eisenach**

<b>Träger:</b>	Aktiv im Leben mit Behinderung Wartburgkreis e.V., R.-Breitscheid-Str. 7a, 99817 Eisenach
<b>Lage:</b>	eingereiht im Wohngebiet des Eisenacher Thälmannviertels
<b>Öffnungszeiten:</b>	6:00-17:00 Uhr
<b>Rahmenkapazität:</b>	65 Plätze (davon 15 Plätze für behinderte oder von Behinderung bedrohte Kinder) von 2 Jahren bis Schuleintritt
<b>Platzangebot 2021/2022:</b>	65 Kinder davon 15 behinderte oder von Behinderung bedrohte Kinder
<b>Raumangebot:</b>	2 Gruppenräume je 59,5 m <sup>2</sup> 3 Gruppenräume je 32 m <sup>2</sup> 1 Sportraum 33m <sup>2</sup> 1 Gruppenraum 33m <sup>2</sup> 1 Mehrzweckraum 32m <sup>2</sup> 1 Bastelraum 11,25m <sup>2</sup> 1 Therapieraum 16m <sup>2</sup> 1 Mehrzweckraum 8m <sup>2</sup> 1 Kinderküche 15m <sup>2</sup> 3 Sanitärräume 1 Dusche
<b>Größe der Freifläche:</b>	ca. 5000m <sup>2</sup>

**Kindertageseinrichtung „Pusteblume“  
Kanalstraße 21, 99817 Eisenach OT Stregda**

**Träger:** Arbeiter-Samariter-Bund Regionalverband  
Südwestthüringen e.V.,  
Dr.-Moritz-Mitzenheim-Str. 11,  
99817 Eisenach

**Lage:** in ländlicher Gegend

**Öffnungszeiten:** 6:00-17:00 Uhr

**Rahmenkapazität:** 90 Plätze davon 13 Plätze von 0-2Jahre,  
15 Plätze von 2-3 Jahre  
bis zum Schuleintritt

**Platzangebot 2021/2022:** 70 Kinder

**Raumangebot:**

**Bestandsbau:**

- 1 Gruppenraum 50,99m<sup>2</sup>
- 1 Gruppenraum 51,84m<sup>2</sup>
- 1 Gruppenraum 44,67m<sup>2</sup>
- 1 Gemeinschaftsraum 72,12 m<sup>2</sup>
- 1 Funktionsraum 8,17m<sup>2</sup>
- 1 Garderobe 10,08 m<sup>2</sup>
- 1 Funktionsraum 11,86 m<sup>2</sup>
- 3 Sanitärräume

**Neubau:**

- 1 Kindercafe` / Kreativraum 28,50m<sup>2</sup>
- 1 Gruppenraum 27,97m<sup>2</sup>
- 1 Gruppenraum 27,85m<sup>2</sup>
- 1 Gruppenraum 38,73m<sup>2</sup>
- 1 Ruheraum (Flur) 11,78m<sup>2</sup>
- 1 Funktionsraum 11,39m<sup>2</sup>

**Größe der Freifläche:** ca. 1540m<sup>2</sup>



**Kindertageseinrichtung „Haus Sonnenschein“  
Am Amrichen Rasen 1, 99817 Eisenach**

<b>Träger:</b>	AWO AJS gGmbH, Juri-Gagarin-Ring 160, 99084 Erfurt
<b>Lage:</b>	Stadtzentrum, verkehrsberuhigte Zone am Hörselufer
<b>Öffnungszeiten:</b>	6:00-17:00 Uhr
<b>Rahmenkapazität:</b>	225 Plätze davon maximal 45 Plätze für Kinder vom vollendeten 3. Lebens- monat bis zu 2 Jahren
<b>Platzangebot 2021/2022:</b>	215 Kinder
<b>Raumangebot:</b>	5 Gruppenräume je 41,18m <sup>2</sup> 5 Gruppenräume je 49m <sup>2</sup> 4 Gruppenräume je 45m <sup>2</sup> 6 Schlafräume je 41,18 m <sup>2</sup> 2 Sporträume 6 Individualräume 12 Sanitärräume
<b>Größe der Freifläche:</b>	ca. 9100m <sup>2</sup>

**Evangelische Kindertageseinrichtung „Senfkorn“  
Auf dem Ufer 3, 99817 Eisenach OT Neuenhof**

**Träger:** Diako Kinder- und Jugendhilfe gGmbH,  
Karlsplatz 27-31, 99817 Eisenach

**Lage:** am Ortsrand in ländlicher Gegend

**Öffnungszeiten:** 6:30-17:00 Uhr

**Rahmenkapazität:** 50 Plätze davon maximal  
10 Plätze für Kinder von 1-2 Jahren

**Platzangebot 2021/2022:** 47 Kinder

**Raumangebot:** 1 Gruppenraum 38m<sup>2</sup>  
3 Gruppenräume je 17m<sup>2</sup>  
1 Ruheraum 17m<sup>2</sup>  
1 Bewegungsraum 40m<sup>2</sup>  
1 Werkstatt/ Kreativbereich 34m<sup>2</sup>  
1 Sanitärbereich

**Größe der Freifläche:** ca. 370 m<sup>2</sup>

**Evangelisches Kinderhaus „Hedwig von Eichel“  
Altstadtstraße 83, 99817 Eisenach**

<b>Träger:</b>	Diako Kinder- und Jugendhilfe gGmbH, Karlsplatz 27-31, 99817 Eisenach
<b>Lage:</b>	Eisenach-Ost, an Hauptverkehrsstraße gelegen
<b>Öffnungszeiten:</b>	6:00 bis 17:00 Uhr
<b>Rahmenkapazität:</b>	147 Plätze für Kinder vom vollendeten 11. Lebensmonat bis zum Schuleintritt, davon maximal 46 Plätze für Kinder unter drei Jahren, innerhalb der 46 Plätze stehen 24 Plätze für Kinder unter zwei Jahren zur Verfügung
<b>Platzangebot 2021/2022:</b>	134 Kinder
<b>Raumangebot:</b>	<p><b>Dachgeschoss:</b>  1 Gruppenraum 20,66 m<sup>2</sup>  1 Bauzimmer 20,98 m<sup>2</sup>  1 Puppenzimmer 9,17 m<sup>2</sup>  1 Spiel-/Kreativzimmer 35,4 m<sup>2</sup></p> <p><b>Obergeschoss:</b>  3 Gruppenräume 26,34 m<sup>2</sup>/ 26,22 m<sup>2</sup>/ 37,98 m<sup>2</sup>  2 Bauzimmer 14,57 m<sup>2</sup>/ 14,82 m<sup>2</sup>  1 Lesecke 8,88 m<sup>2</sup>  1 Puppenzimmer 12,76 m<sup>2</sup>  1 Bewegungsraum 32,47 m<sup>2</sup></p> <p><b>Erdgeschoss:</b>  3 Gruppenräume 53,14 m<sup>2</sup>/ 47,77 m<sup>2</sup>/ 36,9 m<sup>2</sup>  1 Spiel-/Kreativraum 34,48 m<sup>2</sup>  1 Bauzimmer 13,97 m<sup>2</sup>  1 Kreativveranda 17,94 m<sup>2</sup></p> <p><b>Untergeschoss:</b>  2 Gruppenräume 31,99 m<sup>2</sup>/ 39,41 m<sup>2</sup>  2 Speiseräume 13,38 m<sup>2</sup>/ 17,88 m<sup>2</sup>  2 Ruheräume 11,28 m<sup>2</sup>/ 15,27 m<sup>2</sup></p> <p><b>6 Sanitärbereiche</b></p>
<b>Größe der Freifläche:</b>	ca. 2060m <sup>2</sup>

**Evangelische Integrative Kindertageseinrichtung „Münze“  
An der Münze 4-5, 99817 Eisenach**

<b>Träger:</b>	Diako Kinder- und Jugendhilfe gGmbH, Karlsplatz 27-31, 99817 Eisenach				
<b>Lage:</b>	im Stadtzentrum, verkehrsberuhigte Zone				
<b>Öffnungszeiten:</b>	6:00-17:00 Uhr				
<b>Rahmenkapazität:</b>	68 Plätze (davon 14 Plätze für behinderte oder von Behinderung bedrohte Kinder) für Kinder von 2 Jahren bis zum Schuleintritt				
<b>Platzangebot 2021/2022:</b>	64 Kinder davon 14 Plätze für behinderte oder von Behinderung bedrohte Kinder				
<b>Raumangebot:</b>	<table> <tr> <td><b>Neubau:</b></td> <td>1 Gruppenraum 48,3m<sup>2</sup> 1 Gruppenraum 45,59m<sup>2</sup> 1 Mehrzweckraum 48,02m<sup>2</sup> 1 Kinderküche 22,9m<sup>2</sup> 1 Therapieraum 23,86m<sup>2</sup> 2 Sanitärräume mit Behinderten-WC</td> </tr> <tr> <td><b>Altbau:</b></td> <td>1 Gruppenraum 56,91m<sup>2</sup> 1 Gruppenraum 45,73m<sup>2</sup> 1 Therapieraum 8,52m<sup>2</sup> 1 Bibliothek 4,65m<sup>2</sup> 1 Kreativraum 25,00m<sup>2</sup> 1 Bauzimmer 11,48m<sup>2</sup> 2 Sanitärräume mit Behinderten-WC</td> </tr> </table>	<b>Neubau:</b>	1 Gruppenraum 48,3m <sup>2</sup> 1 Gruppenraum 45,59m <sup>2</sup> 1 Mehrzweckraum 48,02m <sup>2</sup> 1 Kinderküche 22,9m <sup>2</sup> 1 Therapieraum 23,86m <sup>2</sup> 2 Sanitärräume mit Behinderten-WC	<b>Altbau:</b>	1 Gruppenraum 56,91m <sup>2</sup> 1 Gruppenraum 45,73m <sup>2</sup> 1 Therapieraum 8,52m <sup>2</sup> 1 Bibliothek 4,65m <sup>2</sup> 1 Kreativraum 25,00m <sup>2</sup> 1 Bauzimmer 11,48m <sup>2</sup> 2 Sanitärräume mit Behinderten-WC
<b>Neubau:</b>	1 Gruppenraum 48,3m <sup>2</sup> 1 Gruppenraum 45,59m <sup>2</sup> 1 Mehrzweckraum 48,02m <sup>2</sup> 1 Kinderküche 22,9m <sup>2</sup> 1 Therapieraum 23,86m <sup>2</sup> 2 Sanitärräume mit Behinderten-WC				
<b>Altbau:</b>	1 Gruppenraum 56,91m <sup>2</sup> 1 Gruppenraum 45,73m <sup>2</sup> 1 Therapieraum 8,52m <sup>2</sup> 1 Bibliothek 4,65m <sup>2</sup> 1 Kreativraum 25,00m <sup>2</sup> 1 Bauzimmer 11,48m <sup>2</sup> 2 Sanitärräume mit Behinderten-WC				
<b>Größe der Freifläche:</b>	ca. 1341m <sup>2</sup>				

**Evangelische Kinderkrippe „Nikolaikrippe“  
Schillerstraße 6, 99817 Eisenach**

<b>Träger:</b>	Diako Kinder- und Jugendhilfe gGmbH, Karlsplatz 27-31, 99817 Eisenach
<b>Lage:</b>	Stadtmitte
<b>Öffnungszeiten:</b>	6:00-17:00 Uhr
<b>Rahmenkapazität:</b>	45 Plätze vom vollendeten 2. Lebensmonat bis zum Endes des 3. Lebensjahres
<b>Platzangebot 2021/2022:</b>	45 Kinder
<b>Raumangebot:</b>	1 Gruppenraum auf 2 Ebenen 59,44m <sup>2</sup> 1 Ruheraum 24,58m <sup>2</sup> 1 Gruppenraum auf 2 Ebenen 59,03m <sup>2</sup> 1 Ruheraum 14,69m <sup>2</sup> 1 Gruppenraum auf 2 Ebenen 53,93m <sup>2</sup> 1 Ruheraum 19,88m <sup>2</sup> 1 Gruppenraum auf 2 Ebenen 48,52m <sup>2</sup> 1 Ruheraum 18,83m <sup>2</sup> 4 Sanitärräume 1 Bewegungsraum 22,83m <sup>2</sup> 1 Bewegungsraum 22,79m <sup>2</sup>
<b>Größe der Freifläche:</b>	ca. 600m <sup>2</sup>

**Evangelische Kindertageseinrichtung „Kinder-Arche Barfuß“  
Barfüßerstr. 4, 99817 Eisenach**

<b>Träger:</b>	DIAKONIA e.V., Barfüßerstr. 4, 99817 Eisenach
<b>Lage:</b>	im Südviertel
<b>Öffnungszeiten:</b>	6:30-17:00 Uhr
<b>Rahmenkapazität:</b>	120 Plätze für Kinder von 2 Jahren bis zum Schuleintritt
<b>Platzangebot 2021/2022:</b>	110 Kinder
<b>Raumangebot:</b>	5 Gruppenräume zwischen 51,29m <sup>2</sup> - 51,86m <sup>2</sup> 1 Mehrzweckraum 52,96m <sup>2</sup> 1 Gruppenraum 42,89m <sup>2</sup> 2 Sanitärräume
<b>Größe der Freifläche:</b>	1140m <sup>2</sup>

**Evangelische Kindertageseinrichtung „Kinder-Arche“  
Philosophenweg 7, 99817 Eisenach**

<b>Träger:</b>	DIAKONIA e.V., Barfüßerstr. 4, 99817 Eisenach
<b>Lage:</b>	im Südviertel, in ruhiger Seitenstraße gelegen
<b>Öffnungszeiten:</b>	6:30-17:00 Uhr
<b>Rahmenkapazität:</b>	85 Plätze davon 21 Plätze für Kinder bis zum vollendeten 3. Lebensjahr davon maximal 11 Plätze für Kinder unter 2 Jahren
<b>Platzangebot 2021/2022:</b>	85 Kinder
<b>Raumangebot:</b>	5 Gruppenräume zwischen 42,5m <sup>2</sup> - 52,7m <sup>2</sup> 3 Sanitärräume
<b>Größe der Freifläche:</b>	1340m <sup>2</sup>

**Evangelische Integrative Kindertageseinrichtung „Kinder-Arche“,  
Mosewaldstr. 9, 99817 Eisenach**

<b>Träger:</b>	DIAKONIA e.V., Barfüßerstr. 4, 99817 Eisenach
<b>Lage:</b>	Eisenach-Nord
<b>Öffnungszeiten:</b>	6:00-18:00 Uhr
<b>Rahmenkapazität:</b>	190 Plätze (davon 12 Plätze für behinderte oder von Behinderung bedrohte Kinder) davon maximal 24 Plätze für Kinder unter 2 Jahren
<b>Platzangebot 2021/2022:</b>	175 Kinder davon 12 behinderte oder von Behinderung bedrohte Kinder
<b>Raumangebot:</b>	2 Gruppenräume je 42,07m <sup>2</sup> 9 Gruppenräume je 41,18m <sup>2</sup> 2 Gruppen-/Mehrzweckräume je 62,06m <sup>2</sup> 2 Mehrzweckräume je 42,00m <sup>2</sup> 3 Kreativräume je 32m <sup>2</sup> 1 Schlafräum im Krippenbereich Sanitärräume
<b>Größe der Freifläche:</b>	ca. 9000m <sup>2</sup>



**Evangelische Kindertageseinrichtung „Spielkiste“  
Stedtfelder Str. 33, 99817 Eisenach**

<b>Träger:</b>	DIAKONIA e.V., Barfüßerstr. 4, 99817 Eisenach
<b>Lage:</b>	Eisenach-West, am Hörselufer
<b>Öffnungszeiten:</b>	5:30-17:30 Uhr
<b>Rahmenkapazität:</b>	230 Plätze davon maximal 24 Plätze für Kinder vom vollendeten 3. Lebensmonat bis 2 Jahre
<b>Platzangebot 2021/2022:</b>	211 Kinder
<b>Raumangebot:</b>	<p>Krippenbereich:          6 Gruppenräume je 41,36m<sup>2</sup>          1 Mehrzweckraum 41,36m<sup>2</sup>          6 Sanitärräume mit Wickelbereichen</p> <p>Bereich für Kinder von 3 Jahren-Schuleintritt:          8 Gruppenräume zwischen 41,36m<sup>2</sup> und 46,19m<sup>2</sup>          3 Mehrzweckräume          2 Kinderküchen          6 Sanitärräume</p> <p>zusätzlich im Kellerbereich mit separatem          Eingang:          1 Bewegungsraum 63,8m<sup>2</sup>          1 Kreativwerkstatt 41,36m<sup>2</sup>          1 Mehrzweckraum          beispielbare Flure          1 Kinderwagenraum 21,18m<sup>2</sup></p>
<b>Größe der Freifläche:</b>	ca. 8000m <sup>2</sup>

**Evangelische Kinderkrippe „Kinder-Arche Mariental“  
Mariental 9, 99817 Eisenach**

<b>Träger:</b>	DIAKONIA e.V., Barfüßerstr. 4, 99817 Eisenach
<b>Lage:</b>	im Südviertel
<b>Öffnungszeiten:</b>	6:30-17:00 Uhr
<b>Rahmenkapazität:</b>	61 Plätze bis zur Vollendung des 3.Lebensjahres, davon maximal 45 Plätze für Kinder ab vollendetem 3. Lebensmonat bis zum vollendeten 2. Lebensjahr
<b>Platzangebot 2021/2022:</b>	55 Kinder
<b>Raumangebot:</b>	3 Gruppenräume je 40,02m <sup>2</sup> 3 Schlaf- und Spielräume je 25,4m <sup>2</sup> 1 Gruppenraum 36,06m <sup>2</sup> 1 Schlaf- und Spielraum 25,7m <sup>2</sup> 1 Gruppen- und Schlafraum 80,96m <sup>2</sup> 5 Garderobenräume 5 Sanitärräume
<b>Größe der Freifläche:</b>	5000m <sup>2</sup>

**Kindertageseinrichtung „Regenbogenhaus“  
Rot-Kreuz-Weg 2, 99817 Eisenach**

<b>Träger:</b>	DRK Kreisverband Eisenach e.V., Rot-Kreuz-Weg 1, 99817 Eisenach
<b>Lage:</b>	Stadtzentrum, verkehrsberuhigte Zone
<b>Öffnungszeiten:</b>	6:00-17:00 Uhr
<b>Rahmenkapazität:</b>	201 Plätze für Kinder von 2 Monaten bis zum Schuleintritt
<b>Platzangebot 2021/2022:</b>	201 Kinder
<b>Raumangebot:</b>	13 Gruppenräume je 42m <sup>2</sup> 3 Schlaf- und Gruppenräume je 42m <sup>2</sup> 1 Schlafräum 11,5m <sup>2</sup> 3 Mehrzweckräume je 42m <sup>2</sup> 1 Mehrzweckraum 44,8m <sup>2</sup> 1 Mehrzweckraum 31,7m <sup>2</sup> 3 Mehrzweckräume von 11,5m <sup>2</sup> -19,6m <sup>2</sup> 1 Turnraum 63,3m <sup>2</sup> 9 Sanitärräume 1 Kneippraum mit Dusche
<b>Größe der Freifläche:</b>	ca. 2400m <sup>2</sup>

**Kindertageseinrichtung „Wurzelkinder“  
Eichrodter Weg 1, 99817 Eisenach**

<b>Träger:</b>	Freier Kindergarten Wurzelkinder e.V., Eichrodter Weg 1, 99817 Eisenach
<b>Lage:</b>	zentrumsnah, direkt am Waldrand gelegen
<b>Öffnungszeiten:</b>	7:00-17:00 Uhr
<b>Rahmenkapazität:</b>	68 Plätze für Kinder vom vollendeten 11. Lebensmonat bis zum Schuleintritt, davon maximal 28 Plätze für Kinder unter drei Jahren, innerhalb der 28 Plätze stehen 12 Plätze für Kinder unter zwei Jahren zur Verfügung
<b>Platzangebot 2021/2022:</b>	68 Kinder
<b>Raumangebot:</b>	<p><b>„Villa Therese“</b> Gebäude Eichrodter Weg 1: 1 Gruppenraum 27,22m<sup>2</sup> 1 Gruppenraum 20,68m<sup>2</sup> 1 Sanitärraum</p> <p><b>„Haus Felsenkeller“</b> Gebäude Waldhausstr. 50: 1 Gruppenraum 49,64m<sup>2</sup> 1 Gruppenraum 54,52m<sup>2</sup> 1 Schlafraum 22,68m<sup>2</sup> 1 Schlafraum 25,7m<sup>2</sup> 1 Kinderküche 17,43m<sup>2</sup> 2 Sanitärräume</p> <p><b>„Kinderstube“</b> Neubau: 1 Gruppenraum und Schlafraum mit zweiter Ebene 69,99 m<sup>2</sup> 1 Sanitärraum</p>
<b>Größe der Freifläche:</b>	ca. 5000m <sup>2</sup>

**Kindertageseinrichtung „Dreiklang“  
Am Schleierborn 46, 99817 Eisenach**

<b>Träger:</b>	Sozialpädagogischer Verein „Dreiklang“ Eisenach e.V. Am Schleierborn 46, 99817 Eisenach
<b>Lage:</b>	Eisenach-Nord
<b>Öffnungszeiten:</b>	6:00-17:00 Uhr
<b>Rahmenkapazität:</b>	85 Plätze davon 24 Plätze für Kinder unter 3 Jahren davon maximal 12 Plätze für Kinder ab dem vollendeten 11. Lebensmonat bis zum vollendeten 2. Lebensjahr

**Platzangebot 2021/2022:** 85 Kinder

**Raumangebot:** 4 Gruppenräume je 42m<sup>2</sup>  
1 Gruppenraum 50m<sup>2</sup>  
2 Mehrzweckräume je 42m<sup>2</sup>  
1 Mehrzweckraum 19m<sup>2</sup>  
6 Sanitärräume

**Größe der Freifläche:** ca. 2800m<sup>2</sup>

**Kindertageseinrichtung „Spatzennest“  
Schlachthofstraße 2, 99817 Eisenach**

<b>Träger:</b>	Stadtverwaltung Eisenach, Markt 2, 99817 Eisenach
<b>Lage:</b>	Eisenach-Ost, in einer ruhigen Seitenstraße am Hörselufer
<b>Öffnungszeiten:</b>	6:00-17:00 Uhr
<b>Rahmenkapazität:</b>	97 Plätze davon 21 Plätze für Kinder unter 3 Jahren davon maximal 8 Plätze für Kinder vom vollendeten 10. Lebensmonat bis zum vollendeten 2. Lebensjahr
<b>Platzangebot 2021/2022:</b>	97 Kinder
<b>Raumangebot:</b>	4 Gruppenräume je 34,4m <sup>2</sup> 4 Gruppenräume je 34,8m <sup>2</sup> 1 Mehrzweckraum 25m <sup>2</sup> 4 Sanitärräume 1 Wickelraum
<b>Größe der Freifläche:</b>	ca. 3028m <sup>2</sup>

**Kindertageseinrichtung „Kindertraum“  
Schützenstraße 29, 99817 Eisenach**

<b>Träger:</b>	Stadtverwaltung Eisenach, Markt 2, 99817 Eisenach
<b>Lage:</b>	Eisenach-Ost, in ruhiger Stadtrandlage direkt am Wald
<b>Öffnungszeiten:</b>	6:00-17:00 Uhr
<b>Rahmenkapazität:</b>	56 Plätze für Kinder von 2 Jahren bis zum Schuleintritt
<b>Platzangebot 2021/2022:</b>	56 Kinder
<b>Raumangebot:</b>	1 Gruppenraum 60m <sup>2</sup> 1 Gruppenraum 47m <sup>2</sup> 1 Gruppenraum 58m <sup>2</sup> 1 Kinderküche 1 Multifunktionsraum 14,22m <sup>2</sup> 2 Sanitärräume
<b>Größe der Freifläche:</b>	ca. 3000m <sup>2</sup>

**Kindertageseinrichtung „Zwergenland“  
Eisenacher Straße 55, 99817 Eisenach OT Hötzelroda**

<b>Träger:</b>	Stadtverwaltung Eisenach, Markt 2, 99817 Eisenach
<b>Lage:</b>	in ländlicher Gegend
<b>Öffnungszeiten:</b>	6:00-17:00 Uhr
<b>Rahmenkapazität:</b>	58 Plätze für Kinder von 2 Jahren bis zum Schuleintritt
<b>Platzangebot 2021/2022:</b>	58 Kinder
<b>Raumangebot:</b>	3 Gruppenräume je 60m <sup>2</sup> 1 Mehrzweckraum 70m <sup>2</sup> 1 Sanitärraum
<b>Größe der Freifläche:</b>	ca. 930m <sup>2</sup>



**Kindertageseinrichtung „Hoffknirpse“  
Schwalbenweg 6, 99817 Eisenach**

**Träger:** THEPRA Landesverband Thüringen e.V.  
Bahnhofstr. 6, 99947 Bad Langensalza

**Lage:** Wohngebiet Hofferbertaue, in ruhiger Lage

**Öffnungszeiten:** 6:30 -16:30 Uhr

**Rahmenkapazität:** 60 Plätze für Kinder von 2 Jahren bis  
zum Schuleintritt

**Platzangebot 2021/2022:** 60 Kinder

**Raumangebot:**

- 1 Gruppenraum 39,9m<sup>2</sup>
- 1 Gruppenraum 35,5m<sup>2</sup>
- 1 Gruppenraum 40,2m<sup>2</sup>
- 1 Gruppenraum 63,2m<sup>2</sup>
- 1 Kreativraum 36,9m<sup>2</sup>
- 1 Kinderwerkstatt 16m<sup>2</sup>
- 2 Sanitärräume
- 1 Turnraum 35m<sup>2</sup>
- 1 Malwerkstatt 10m<sup>2</sup>

**Größe der Freifläche:** ca. 2800m<sup>2</sup>

**Kindertageseinrichtung „Zwergenland“  
Zum Wehr 15, 99817 Eisenach OT Stockhausen**

<b>Träger:</b>	THEPRA Landesverband Thüringen e.V. Bahnhofstr. 6, 99947 Bad Langensalza
<b>Lage:</b>	in ländlicher Gegend
<b>Öffnungszeiten:</b>	6:30 -16:30 Uhr
<b>Rahmenkapazität:</b>	28 Plätze davon maximal 4 Plätze für Kinder vom vollendeten 18. Lebensmonat bis zu 2 Jahren
<b>Platzangebot 2021/2022:</b>	28 Kinder
<b>Raumangebot:</b>	1 Gruppenraum 44m <sup>2</sup> 1 Gruppenraum 32m <sup>2</sup> 1 Mehrzweck- und Schlafraum 30m <sup>2</sup> 1 Sanitärraum
<b>Größe der Freifläche:</b>	ca. 760m <sup>2</sup>

## 8. Angebote für behinderte oder von Behinderung bedrohte Kinder

Diese Angebote richten sich an Kinder die gem. § 53 SGB XII behindert bzw. von einer Behinderung bedroht sind. Die Feststellung über eine Behinderung bzw. drohende Behinderung wird durch ein amtsärztliches Gutachten getroffen.

In Eisenach betrifft das derzeit 120 Kinder in Frühförderung, 40 Kinder in integrativen Kindertageseinrichtungen sowie ein Kind, dass durch eine heilpädagogische Zusatzkraft ganztags in einer Kindertageseinrichtung betreut wird. Das entspricht einem Anteil von 7,4 % aller Kinder von 1 Jahr bis zum Schuleintritt.

Für diese Kinder stehen ab September 2021 41 Plätze in 3 integrativen Kindertageseinrichtungen in Eisenach zur Verfügung:

Ev. Integrative Kita An der Münze 4-5	14 Plätze
Integrative Kita „Haus der kleinen Freunde“ R.-Breitscheid-Str. 7a	15 Plätze
Ev. Kita „Kinder-Arche“ Mosewaldstr. 9	12 Plätze

---

gesamt 41 Plätze

Die Finanzierung des behinderungsbedingten Mehraufwandes für diese Plätze erfolgt über die Eingliederungshilfe durch das Sozialamt.

Fördermöglichkeiten für Kinder, die in Kindertageseinrichtungen oder zu Hause betreut werden, bestehen außerdem durch die mobile und ambulante Frühförderung.

## 9. Wunsch und Wahlrecht

Im Rahmen des Wunsch- und Wahlrechtes gem. § 5 ThürKigaG haben Eltern aus anderen Gemeinden die Möglichkeit, einen Betreuungsplatz in einer Kindertageseinrichtung in Eisenach für Ihr Kind in Anspruch zu nehmen. Voraussetzung ist, dass ein freier Platz zur Verfügung steht und sich die Wohnsitzgemeinde gem. § 21 Abs. 5 ThürKigaG an den Kosten beteiligt. Sind die in der jeweiligen Kindertageseinrichtung festgelegten Plätze belegt bzw. werden diese Plätze für Kinder mit Hauptwohnsitz in Eisenach benötigt, können die Eltern ihr Kind trotz des bestehenden Wunsch- und Wahlrechtes nicht in der gewünschten Kindertageseinrichtung unterbringen. Kinder mit Hauptwohnsitz in Eisenach haben in jedem Fall Vorrang bei der Vergabe der Plätze.

Auch bei Umzug eines Kindes aus Eisenach in eine andere Wohnsitzgemeinde ist zu prüfen, ob der bereits in einer Kindertageseinrichtung in Eisenach eingenommene Platz weiterhin zur Verfügung gestellt werden kann. Ist ein entsprechender Bedarf von Eisenacher Kindern gegeben, wird auf die Betreuung des Kindes in der neuen Wohnsitzgemeinde verwiesen. Die Träger haben entsprechende Regelungen zu treffen.

Gleichzeitig besteht auch für Kinder mit Hauptwohnsitz in Eisenach die Möglichkeit, eine Kindertageseinrichtung in einer anderen Gemeinde zu besuchen. Zum Stand 01.05.2021 sind folgende Kinder in Betreuung bzw. zur Betreuung vorgesehen:

**Kinder aus anderen Gemeinden**, die in Eisenacher Kindertageseinrichtungen betreut werden:

2020/ 2021 ca. 24 Kinder

2021/ 2022 ca. 16 Kinder

**Kinder mit Hauptwohnsitz in Eisenach**, die in anderen Gemeinden betreut werden:

2020/ 2021 ca. 26 Kinder

2021/ 2022 ca. 22 Kinder

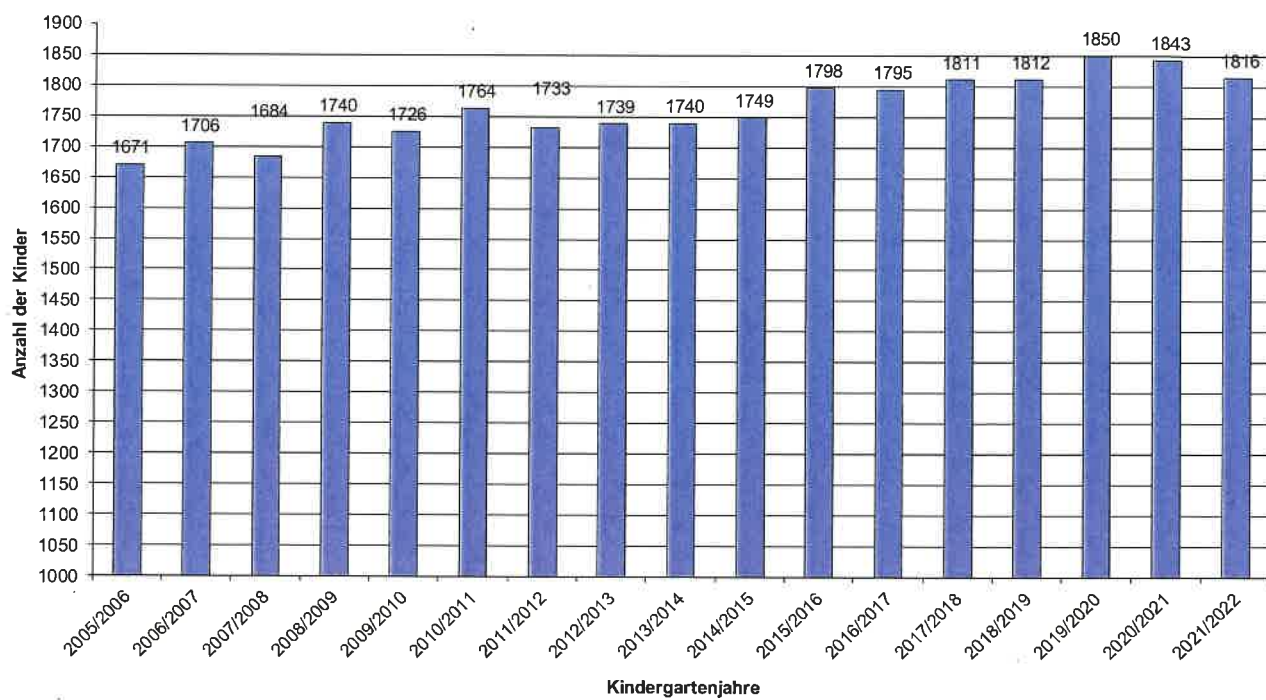
## **10. Tagespflege**

Anstelle oder in Ergänzung der Betreuung in einer Kindertageseinrichtung kann das Jugendamt Kinder in Tagespflege vermitteln. Hier gelten die entsprechenden Richtlinien. Für Eltern von Kindern unter 3 Jahren besteht ein Wunsch- und Wahlrecht zwischen einer Betreuung in einer Kindertageseinrichtung oder der Betreuung in Kindertagespflege gemäß § 23 SGB VIII im Rahmen freier Kapazitäten.

In Ausnahmefällen erfolgt eine Vermittlung auch für Kinder über 3 Jahren, nämlich dann, wenn eine Betreuung in der Kindertageseinrichtung nicht zum Wohle des Kindes ist, oder in Ergänzung zur Betreuung in einer Kindertageseinrichtung, wenn die Öffnungszeiten dieser nicht ausreichen, um den Betreuungsbedarf abzudecken (z.B. bei alleinerziehenden Elternteilen im Schichtdienst). Vorrangig ist hier jedoch das Wohl des Kindes zu betrachten.

Das Angebot für das Kindergartenjahr 2021/2022 beträgt

**7 Plätze in 2 Tagespflegestellen in der Stadt Eisenach.**

**Anspruchsberechtigte Kinder (2 Jahre bis Schuleintritt)**

## Plätze für Kinder von 2 Jahren bis zum Schuleintritt

