


JUGENDHILFEPLANUNG DES WARTBURGKREISES

**Fortschreibung der Teilplanung:
Kindertageseinrichtungen/
Tagespflege
Kindergartenjahr 2019/2020**



erstellt von der Fachberatung für Kindertageseinrichtungen des
Jugendamtes im Wartburgkreis

Inhaltsverzeichnis

| | Seite |
|--|---------------------------------------|
| 1. Gesetzliche Grundlagen | 1 |
| 1.1. Auswirkungen der Bedarfsplanung für Träger und Kommunen im Wartburgkreis | 1 |
| 2. Allgemeines zur Bedarfsplanung für Kindertagesbetreuung 2019/2020 | 2 |
| 3. Erläuterungen zum Aufbau des Bedarfsplanes | 2 |
| 3.1. Statistik der in der Gemeinde lebenden Kinder mit Rechtsanspruch auf Kindertagesbetreuung | 2 |
| 3.2. Stammdaten/Statistik der einzelnen Kindertageseinrichtungen | 3 |
| 3.3. Bestätigtes Platzangebot; Stichtag: 01.09.2019 | 3 |
| 3.4. Bestätigtes Platzangebot; Stichtag: 01.03.2020 | 3 |
| 4. Aufteilung der Gemeinden des Wartburgkreises in Regionalgruppen (RG) | 4 |
| 5. Angaben zu den einzelnen Kindertageseinrichtungen der Regionalgruppen 1 – 16*: <ul style="list-style-type: none">• Statistik der in der Gemeinde lebenden Kinder mit Rechtsanspruch auf einen Platz in der Kindertageseinrichtung• Stammdaten/Statistik der einzelnen Kindertageseinrichtungen• Bestätigtes Platzangebot; Stichtag 01.09.2019• Bestätigtes Platzangebot; Stichtag 01.03.2020 | nach Seite 5 als komplette Einlage |
| 6. Zusammenfassung und Erläuterungen zum Bedarf an Kindertagesstättenplätzen im gesamten Wartburgkreis | 62 |
| 7. Ausbau der Kindertagesbetreuung für Kinder von 0 – 3 Jahren | 67 |
| 8. Tagespflege | 69 |
| 9. Statistik zur Bedarfsplanung 2009/2010 bis 2019/2020 | 70 |

Anhang:

Zusammenfassung der Regionalgruppen bezüglich der Angaben unter 5.
Grafik 1 – Planungsvergleich im Bezug auf Plätze für Kinder 2 Jahre - Schuleintritt
Grafik 2 – Entwicklung der Anzahl von Kindern 2 Jahre – Schuleintritt
Grafik 3 – Prognose zur Anzahl von Kindern 1 Jahr – Schuleintritt
Übersicht zur Zuwachsrate (Kinder von 2 Jahren bis Schuleintritt)

*Die Regionalgruppen 12 und 13 sind unbesetzt (siehe Erläuterung S. 4)

1. Gesetzliche Grundlagen

Grundlage für die Jugendhilfeplanung des örtlichen Trägers der öffentlichen Jugendhilfe bilden die

§§ 78, 79, 80 Sozialgesetzbuch Achtes Buch (SGB VIII),
§§ 1, 2, 12 Kinder- und Jugendhilfe- Ausführungsgesetz (KJHAG),
§ 2 Thüringer Kommunalordnung (ThürKO) sowie
§ 20 Thüringer Kindertagesbetreuungsgesetz (ThürKitaG).
Der Bedarfsplan ist in den Gemeinden öffentlich auszulegen.

1. 1. Auswirkungen der Bedarfsplanung für Träger und Kommunen im Wartburgkreis

Grundlegende Daten der Bedarfsplanung wurden nach den jeweiligen Beschlüssen des Jugendhilfeausschusses für die Bewertung der Anträge auf Zuwendung aus dem Investitionsprogramm „Kinderbetreuungsfinanzierung“ 2008 – 2013, 2013 – 2014, 2015 - 2018 und 2017 - 2020 sowie für das Landesinvestitionsprogramm „Kindertageseinrichtungen“ 2017 - 2018 hinzugezogen.

Desweiteren bildet der bestätigte Bedarfsplan u.a. die Basis für eine Zuweisung finanzieller Mittel für die Einrichtungen im Rahmen der zusätzlichen Fachberatung mit einer festgelegten Stichtagsregelung.

Die gesetzlichen Grundlagen zur Umsetzung der Fachberatung für Kindertagesbetreuung sind im ThürKitaG verankert.

Die Gesamt- und Letztverantwortung verbleibt beim örtlichen Träger der öffentlichen Jugendhilfe. Im Hinblick auf das Subsidiaritätsprinzip hat er jedoch die Fachberatung nicht selbst anzubieten, wenn es geeignete anerkannte Träger der freien Jugendhilfe gibt, die diese Aufgabe erfüllen wollen und können (§ 4 SGB VIII).

Soweit die Fachberatung aufgrund eines Beschlusses des zuständigen Jugendhilfeausschusses auf anerkannte Träger der freien Jugendhilfe übertragen worden ist, fördert der örtliche Träger der öffentlichen Jugendhilfe die anerkannten Träger der freien Jugendhilfe, die diese Fachberatung leisten, mit einem Anteil der Landespauschale nach § 26 Abs. 2, Satz 1 ThürKitaG, der sich nach Berücksichtigung der in § 79 SGB VIII geregelten Gesamtverantwortung des örtlichen Trägers der öffentlichen Jugendhilfe ergibt.

Nach den Beschlüssen vom Jugendhilfeausschuss des Wartburgkreises vom 21.06.2018 (Beschluss Nr. JuHi 0684/2018) und 06.03.2019 (Beschluss Nr. JuHi 0779/2019)

erfolgt eine anteilige Zuweisung der finanziellen Mittel auf Grundlage der Bedarfsplanung an folgende freie Träger, wovon einige Träger die Fachberatung auch an Trägerverbände bzw. andere Leistungserbringer (LE) übertragen haben:

- AWO AJS gGmbH
- Diakonia e.V.
- Diako Kinder- und Jugendhilfe gGmbH → LE: Diakonie Mitteldeutschland
- DRK KV Meiningen
- Ev. Kirchengemeinde Barchfeld → LE: Diakonie Mitteldeutschland
- Ev. Kirchengemeinde Großburschla → LE: Diakonie Mitteldeutschland
- Ev. Kirchengemeinde Mihla → LE: Diakonie Mitteldeutschland
- JUH e.V. Eisenach
- Kath. Pfarrgemeinde Bad Salzungen → LE: Caritas f. das Bistum Erfurt e.V.
- Kath. Kirchengemeinde Geisa → LE: Caritas f. das Bistum Erfurt e.V.
- Kath. Kirchengemeinde Geismar → LE: Caritas f. das Bistum Erfurt e.V.
- Pfarrgemeinde Zella → LE: Caritas f. das Bistum Erfurt e.V.
- Thepra LV Thüringen e.V. → LE: DER PARITÄTISCHE Thür.

2. Allgemeines zur Bedarfsplanung für Kindertagesbetreuung 2019/2020

Vorliegende Bedarfsplanung bildet keine Basis für die Landesfinanzierung. Jedoch ist eine Planungssicherheit für die Träger zeitnah erforderlich, um das pädagogische Fachpersonal bedarfsgerecht einzusetzen.

Die Erfassung der vorliegenden Daten erfolgte mittels Formblätter, deren Grundlage hauptsächlich die Anzahl der angemeldeten Kinder bildet.

Analog dazu fanden nach Bedarf Einzelberatungen mit den Trägern statt.

Der Jugendhilfeausschuss bestätigt die Daten nach Anhörung des Kreiselternsprechers in bisheriger Form. Die Kommunen und Träger werden über das Ergebnis informiert.

Das zuständige Ministerium erhält jährlich die jeweils aktuelle Bedarfsplanung für Kindertagesbetreuung zur Kenntnis.

3. Erläuterungen zum Aufbau des Bedarfsplanes

Zu jeder Regionalgruppe ist ein Abschnitt im Bedarfsplan zu finden, dem folgende Daten entnommen werden können:

- Statistik der in der Gemeinde lebenden Kinder mit Rechtsanspruch auf einen Kindergartenplatz; Prognose 0 – 3 Jahre
- Stammdaten/Statistik der einzelnen Kindertageseinrichtungen
- Bestätigtes Platzangebot; Stichtag 01.09.2019
- Bestätigtes Platzangebot; Stichtag 01.03.2020

3.1. Statistik der in der Gemeinde lebenden Kinder mit Rechtsanspruch auf Kindertagesbetreuung

In der Tabelle sind die jahrgangswise aufgegliederten Zahlen der Kinder, die einen Rechtsanspruch auf einen Platz in der Kindertageseinrichtung der Gemeinde haben, zu finden. Jedes Kind mit gewöhnlichem Aufenthalt in Thüringen hat nach § 2 ThürKitaG vom vollendeten ersten Lebensjahr bis zum Schuleintritt einen Rechtsanspruch auf ganztägige Förderung in einer Kindertageseinrichtung.

Kinder, die das erste Lebensjahr vollendet haben, haben bis zur Vollendung des dritten Lebensjahres die Wahl zwischen einer ganztägigen Förderung in einer Kindertageseinrichtung oder der Förderung in Kindertagespflege.

Kinder aus Asylbewerberfamilien wurden in der aktuellen Bedarfsplanung nicht mehr gesondert ausgewiesen und sind zahlenmäßig in der Gesamtzahl aller Kinder erfasst.

Um einen Vergleichswert als Planungsgrundlage zu erhalten, wurde die Anzahl der Kinder vom 2. Lebensjahr bis zum Schuleintritt berücksichtigt. Aus dieser Summe konnte mit dem Durchschnitt eines Jahrgangs die Prognose für Kinder ab dem 1. Lebensjahr erstellt werden. Da Kinder, welche am Ende des Kindergartenjahres 2019/2020 das 1. Lebensjahr vollenden, noch nicht geboren bzw. gemeldet sind, ist eine genaue Ermittlung der Anzahl nicht möglich.

Die Berechnung erfolgte für das Kindergartenjahr 2019/2020.

Ergänzend wurde eine Spalte mit der Prognose zur Anzahl der in der Gemeinde lebenden Kinder im Alter von 0 – 3 Jahren aufgenommen.

Diese Summe enthält die letzten zwei erfassten Jahrgänge der Einwohnermeldeämter sowie den Durchschnittswert für einen Jahrgang und bildet die Grundlage für die Berechnung der Bereitstellung von Plätzen in dieser Altersgruppe.

Die Zahlen wurden mit dem Stichtag 01.03.2019 von den Einwohnermeldeämtern (EWMA) erfasst. Veränderungen im Laufe des Kindergartenjahres können sich durch Zuzüge und Wegzüge ergeben.

3.2. Stammdaten/Statistik der einzelnen Kindertageseinrichtungen

Folgende Angaben sind in dieser Tabelle aufgelistet:

- Stadt/Gemeinde
- Kindertageseinrichtung mit Stammnummer und Adresse
- Träger der Kindertageseinrichtung
- Kapazität gem. Betriebslaubnis
- mögliche Altersstruktur
- Auswertung des Kindergartenjahres 2018/2019
- Planung des Kindergartenjahres 2019/2020

3.3. Bestätigtes Platzangebot / Stichtag 01.09.2019

3.4. Bestätigtes Platzangebot / Stichtag 01.03.2020

Bei der Abfrage wurden zwei verschiedene Stichtage analog zur Landesfinanzierung für Kinder unter 3 Jahren und Hortkinder berücksichtigt:

- 01.09.2019
- 01.03.2020

Im aktuellen Kindergartenjahr werden keine Hortkinder in Kindertageseinrichtungen des Wartburgkreises betreut.

Weiterhin wurde der Personalbedarf gem. § 16 ThürKitaG aufgenommen.

Eine Aussage zur Differenz zwischen SOLL (also Bedarf) und IST (tatsächlich beschäftigtes Personal zu den Stichtagen) kann mit vorliegender Planung nicht getroffen werden. Diese Angaben werden dem Thüringer Ministerium für Bildung, Jugend und Sport (TMBJS) als Aufsichtsbehörde direkt von den Trägern gemeldet.

Desweiteren wurde die Anzahl der Kinder mit Migrationshintergrund, der Kinder gem. SGB XII (Kinder mit Anspruch auf Eingliederungshilfe), die Anzahl der betreuten Kinder aus anderen Landkreisen sowie die voraussichtliche Anzahl der Schulanfänger 2019 aufgenommen.

4. Aufteilung der Gemeinden des Wartburgkreises in Regionalgruppen (RG)

Zum 01.01.2019 ergaben sich durch das 2. Neugliederungsgesetz (ThürGNGG 2019) weitere Änderungen der Gemeindestrukturen, welche in der aktuellen Planung berücksichtigt wurden.

| Gemeinde (vor dem 01.01.2019) | RG (bisher) | Stadt/Gemeinde (ab 01.01.2019) | RG (neu) |
|--|-----------------------|--|--------------------|
| Berka/W., Dankmarshausen, Dippach, Großensee | 4 | Werra-Suhl-Tal | 4 |
| VG Dermbach (mit Oechsen, Weilar, Wiesenthal) | 7 | Dermbach, Oechsen, Weilar, Wiesenthal | 7 |
| Diedorf Empfertshausen | 12 | Diedorf Empfertshausen | 7 |
| Kaltennordheim | 12 | LK Schmalkalden- Meiningen | aufgelöst |
| Ifta | 6 | Treffurt | 16 |

Zusätzlich zur Regionalgruppe 13 (siehe Bedarfsplanung 2018/2019) wurde nun auch die Regionalgruppe 12 aufgelöst. Da weitere Änderungen der Gebietsstruktur zu erwarten sind, wird auch aktuell auf eine „Neubesetzung“ der Regionalgruppen 12 und 13 (z.B. durch Verschiebung von 15 und 16 auf 12 und 13) verzichtet.

Eine Neuaufteilung der Regionalgruppen wird voraussichtlich erst mit der Eingliederung der Stadt Eisenach in den Wartburgkreis erfolgen.

Übersicht zu den Regionalgruppen im Kindergartenjahr 2019/2020

| Regionalgruppe | Gemeinde/Stadt Verwaltungsgemeinschaft |
|-----------------------|--|
| 1 | Bad Liebenstein, Barchfeld-Immelborn |
| 2 | Bad Salzungen, Leimbach |
| 3 | Hörselberg-Hainich |
| 4 | Werra-Suhl-Tal |
| 5 | Geisa, Buttlar, Schleid, Gerstengrund |
| 6 | VG Hainich-Werratal |
| 7 | Dermbach, Oechsen, Wiesenthal, Weilar, Diedorf, Empfertshausen |
| 8 | Krayenberggemeinde |
| 9 | Wutha-Farnroda |
| 10 | Gerstungen |
| 11 | Vacha, Unterbreizbach |
| 12 | aufgelöst |
| 13 | aufgelöst |
| 14 | Ruhla, Seebach |
| 15 | Gemeinde Moorgrund |
| 16 | Treffurt |

Bei der Zusammenfassung und allen Statistiken wurde die Neuaufteilung auch rückwirkend berücksichtigt, um die Vergleichbarkeit zu wahren (z. B. Zuwachsraten in den einzelnen Kommunen).

Alle nachfolgenden Angaben beziehen sich auf die Einteilung der Planungsregionen in Regionalgruppen.




Regionalgruppen der Kindertageseinrichtungen WAK 2019



Regionalgruppen

Text Bezeichnungen der Regionalgruppen Kitas



Gemeinde

Ortstext

Gemeinde

Text Gemeindegliederung

Gemeinden mit Stadtrecht sind mit GROSSBUCHSTABEN beschriftet.

Landratsamt Wartburgkreis

Amt 55, Jugend
SG 55.3, Kinder- und Jugendarbeit

Wartburgkreis

Regionalgruppen
der Kindertages-
einrichtungen



Maßstab 1:300.000

Stand: Juli 2019

Die Regionalgruppen 12 (Kaltennordheim) und 13 (Marksuhl) wurden aufgelöst.

Tabelle 1

| Gemeinde / Stadt | Rechtsanspruch (RA) 2019/2020 | | | | | | | | Prognose 0 - 3 Jahre |
|----------------------------------|-------------------------------|----------------------------|----------------------------|----------------------------|----------------------------|-----------------------|------------------------------|----------------------------------|-------------------------|
| | v. 02.08.13 b. 01.08.14 | v. 02.08.14 b. 01.08.15 | v. 02.08.15 b. 01.08.16 | v. 02.08.16 b. 01.08.17 | v. 02.08.17 b. 01.08.18 | 2 Jahre - Schuleintr. | Durchschnitt ein Jahrgang | Prognose 1 Jahr - Schuleintr. | |
| Bad Liebenstein | 16 | 26 | 24 | 24 | 29 | 119 | 24 | 143 | 77 |
| OT Bairoda | 0 | 1 | 3 | 2 | 3 | 9 | 2 | 11 | 7 |
| OT Meimers | 5 | 5 | 5 | 2 | 1 | 18 | 4 | 22 | 7 |
| OT Schweina | 23 | 30 | 19 | 26 | 30 | 128 | 26 | 154 | 82 |
| OT Steinbach | 9 | 9 | 7 | 10 | 5 | 40 | 8 | 48 | 23 |
| Zwischensumme | 53 | 71 | 58 | 64 | 68 | 314 | 64 | 378 | 196 |
| Gemeinde Barchfeld- Immelborn | | | | | | | | | |
| OT Barchfeld | 27 | 32 | 21 | 36 | 29 | 145 0 | 29 0 | 174 0 | 94 0 |
| OT Immelborn | 15 | 13 | 18 | 8 | 11 | 65 | 13 | 78 | 32 |
| Zwischensumme | 42 | 45 | 39 | 44 | 40 | 210 | 42 | 252 | 126 |
| Gesamtsumme | 95 | 116 | 97 | 108 | 108 | 524 | 106 | 630 | 322 |

**Stammdaten /Statistik
Regionalgruppe 1**

| Stadt/ Gemeinde | Kita Nr./ Kindertagesstätte | Anschrift der Kindertagesstätte | Träger der Kinder- tagesstätte | Betriebslaubnis | | Auswertung 2018/2019 | | | | Planung 2019/2020 | | | | | | | |
|---------------------------------------|--------------------------------|---------------------------------------|-----------------------------------|-----------------|------------------------------|------------------------------------|------------------------------------|--|---|------------------------------------|------------------------------------|--------------------|---------------|--------------------|----------------|--------------------|----------------|
| | | | | Kapa- zität | mögliche Alters- struktur | Kinder lt. EWMA (ab 1.Lj) | Kinder lt. EWMA (ab 2.Lj) | tatsächl. an- wesende Kinder 2 Jahre bis Schul- eintritt | tatsächl. an- wesende Kinder Gesamt | Kinder lt. EWMA (ab 1.Lj) | Kinder lt. EWMA (ab 2.Lj) | geplante Plätze | | geplante Plätze | | geplante Plätze | |
| | | | | | | | | | | | | 0 - 2 Jahre | 2-Schuleintr. | Gesamt | eigene Gem. | Fremdem | eigene Gem. |
| Bad Liebenstein | | | | | | | | | | | | | | | | | |
| OT Bad Liebenstein | 765 | 36448 Bad Liebenstein | Stadt | | | | | | | | | | | | | | |
| OT Bairoda+Meimers | Bad Liebenstein | Schulweg 8 | Bad Liebenstein | 130 | 2-Schuleintr. | 170 | 142 | 123 | 123 | 176 | 146 | 0 | 0 | 118 | 2 | 118 | 2 |
| | 2608 * | 36448 Bad Liebenstein | | | | | | | | | | | | | | | |
| OT Schweina | Bad Liebenstein Krippe | OT Schweina Johann C.v.Weiß-Str. 3 | Stadt Bad Liebenstein | 40 | 1-3 Jahre | | | 19 | 40 | | | 17 | 0 | 23 | 0 | 40 | 0 |
| | 1250 | 36448 Bad Liebenstein | | | | | | | | | | | | | | | |
| OT Schweina | Schweina | OT Schweina Fröbelstr. 17 | Stadt Bad Liebenstein | 102 | 1-Schuleintr. | 157 | 131 | 91 | 101 | 154 | 128 | 0 | 0 | 100 | 2 | 100 | 2 |
| | 1241 | 36448 Bad Liebenstein | | | | | | | | | | | | | | | |
| OT Steinbach | Steinbach | OT Steinbach Stieg 8 | Stadt Bad Liebenstein | 47 | 1-Schuleintr. | 50 | 42 | 37 | 42 | 48 | 40 | 4 | 0 | 41 | 0 | 45 | 0 |
| Summe Bad Liebenstein | | | | 319 | | 377 | 315 | 270 | 306 | 378 | 314 | 21 | 0 | 282 | 4 | 303 | 4 |
| Barchfeld-Immelborn | | | | | | | | | | | | | | | | | |
| | 763 | 36456 Barchfeld-Immelb | | | | | | | | | | | | | | | |
| OT Barchfeld | komm. Kita | Liebensteiner Str. 117 | Gemeinde Barchfeld- Immelborn | 104 | 1-Schuleintr. | 185 | 154 | 79 | 104 | 174 | 145 | 11 | 0 | 88 | 3 | 99 | 3 |
| | 762 | 36456 Barchfeld-Immelb | | | | | | | | | | | | | | | |
| | Evang. Kita | Diakonissenweg 2 | Ev. Kirchengemeinde Barchfeld | 60 | 1-Schuleintr. | | | 46 | 56 | | | 6 | 0 | 40 | 9 | 46 | 9 |
| | 1175 | 36456 Barchfeld-Immelb | | | | | | | | | | | | | | | |
| OT Immelborn | Immelborn | Breitunger Str. 8 | Gemeinde Barchfeld- Immelborn | 75 | 1-Schuleintr. | 71 | 59 | 62 | 72 | 78 | 65 | 9 | 0 | 61 | 0 | 70 | 0 |
| Summe Barchfeld- Immelborn | | | | 239 | | 256 | 213 | 187 | 232 | 252 | 210 | 26 | 0 | 189 | 12 | 215 | 12 |
| | | | | | | | | | | | | | | | | | |
| Gesamtsumme | | | | 558 | | 633 | 528 | 457 | 538 | 630 | 524 | 47 | 0 | 471 | 16 | 518 | 16 |

* Nebenbestimmung in der BE: + 4 Plätze, wenn die Belegung mit Kindern vom 3. bis 4. Lebensjahr erfolgt

Regionalgruppe 1

| Stadt/ Gemeinde | Kita Nr./ Kindertagesstätte | geplante Plätze für Kinder | | | | | | | | | | Personalbedarf gem.ThürKitaG | Kinder mit Migrations- hintergrund (in der Gesamtzahl der geplanten Plätze enthalten) | Kinder gem. SGB XII (in der Gesamtzahl der geplanten Plätze enthalten) | |
|--|--------------------------------|----------------------------|-----------|-------------|-----------|-------------|-----------|---------------|-----------|-------------|-----------|---------------------------------|--|--|--|
| | | unter 2 Jahre | | 2 - 3 Jahre | | 3 - 4 Jahre | | 4 - Schulein. | | insgesamt | | | | | |
| | | eigene Gem. | Fremdgem. | eigene Gem. | Fremdgem. | eigene Gem. | Fremdgem. | eigene Gem. | Fremdgem. | eigene Gem. | Fremdgem. | | | | |
| Bad Liebenstein | | | | | | | | | | | | | | | |
| OT Bad Liebenstein | 765 Bad Liebenstein | | | | | | | | | | | | | | |
| OT Bairoda | | | | | | | | | | | | | | | |
| OT Meimers | | 0 | 0 | 19 | 0 | 25 | 0 | 50 | 2 | 94 | 2 | 11,90 | 26 | 0 | |
| OT Schweina | 2608 Krippe Bad Liebenstein | 16 | 0 | 10 | 0 | 0 | 0 | 0 | 0 | 26 | 0 | 5,80 | 2 | 0 | |
| OT Schweina | 1250 Schweina | 5 | 0 | 9 | 0 | 17 | 0 | 50 | 2 | 81 | 2 | 10,62 | 5 | 3 | |
| OT Steinbach | 1241 Steinbach | 4 | 0 | 10 | 0 | 10 | 0 | 17 | 0 | 41 | 0 | 5,86 | 2 | 0 | |
| Summe Bad Liebenstein | | 25 | 0 | 48 | 0 | 52 | 0 | 117 | 4 | 242 | 4 | 34,18 | 35 | 3 | |
| Barchfeld-Immelborn | | | | | | | | | | | | | | | |
| OT Barchfeld | 763 komm. Kita | 16 | 0 | 27 | 1 | 9 | 0 | 40 | 2 | 92 | 3 | 13,46 | 1 | 1 | |
| | 762 Evang. Kita | 2 | 1 | 8 | 3 | 8 | 2 | 18 | 3 | 36 | 9 | 5,86 | 2 | 1 | |
| OT Immelborn | 1175 Immelborn | 11 | 0 | 11 | 0 | 17 | 0 | 28 | 0 | 67 | 0 | 9,02 | 0 | 1 | |
| Summe Barch- feld-Immelborn | | 29 | 1 | 46 | 4 | 34 | 2 | 86 | 5 | 195 | 12 | 28,34 | 3 | 3 | |
| Gesamtsumme | | 54 | 1 | 94 | 4 | 86 | 2 | 203 | 9 | 437 | 16 | 62,52 | 38 | 6 | |

Regionalgruppe 1

| Stadt/ Gemeinde | Kita Nr./ Kindertagesstätte | geplante Plätze für Kinder | | | | | | | | | | Personalbedarf gem.ThürKitaG | Kinder aus anderen Landkreisen | Landkreis | Schul- anfänger 2020 voraussichtliche Anzahl | |
|--|--------------------------------|----------------------------|-----------|-------------|-----------|-------------|-----------|---------------|-----------|-------------|-----------|---------------------------------|--------------------------------------|-----------|--|-----------|
| | | unter 2 Jahre | | 2 - 3 Jahre | | 3 - 4 Jahre | | 4 - Schulein. | | insgesamt | | | | | | |
| | | eigene Gem. | Fremdgem. | eigene Gem. | Fremdgem. | eigene Gem. | Fremdgem. | eigene Gem. | Fremdgem. | eigene Gem. | Fremdgem. | | | | | |
| Bad Liebenstein | | | | | | | | | | | | | | | | |
| OT Bad Liebenstein | 765 Bad Liebenstein | | | | | | | | | | | | | | | |
| OT Bairoda | | | | | | | | | | | | | | | | |
| OT Meimers | | 0 | 0 | 24 | 0 | 22 | 0 | 68 | 2 | 114 | 2 | 14,17 | 0 | | | 17 |
| OT Schweina | 2608 Krippe Bad Liebenstein | 30 | 0 | 10 | 0 | 0 | 0 | 0 | 0 | 40 | 0 | 9,00 | 0 | | | 0 |
| OT Schweina | 1250 Schweina | 1 | 0 | 17 | 0 | 21 | 0 | 61 | 2 | 100 | 2 | 12,65 | 1 | SM | | 22 |
| OT Steinbach | 1241 Steinbach | 6 | 0 | 4 | 0 | 12 | 0 | 23 | 0 | 45 | 0 | 6,10 | 0 | | | 9 |
| Summe Bad Liebenstein | | 37 | 0 | 55 | 0 | 55 | 0 | 152 | 4 | 299 | 4 | 41,92 | 1 | | | 48 |
| Barchfeld-Immelborn | | | | | | | | | | | | | | | | |
| OT Barchfeld | 763 komm. Kita | 10 | 0 | 25 | 1 | 18 | 0 | 45 | 2 | 98 | 3 | 13,26 | 0 | | | 13 |
| | 762 Evang. Kita | 8 | 0 | 5 | 3 | 10 | 2 | 23 | 4 | 46 | 9 | 7,27 | 1 | SM | | 14 |
| OT Immelborn | 1175 Immelborn | 8 | 0 | 12 | 0 | 12 | 0 | 37 | 0 | 69 | 0 | 8,78 | 0 | | | 15 |
| Summe Barch- feld-Immelborn | | 26 | 0 | 42 | 4 | 40 | 2 | 105 | 6 | 213 | 12 | 29,31 | 1 | | | 42 |
| Gesamtsumme | | 63 | 0 | 97 | 4 | 95 | 2 | 257 | 10 | 512 | 16 | 71,23 | 2 | | | 90 |

Tabelle 1

| Gemeinde / Stadt | Rechtsanspruch (RA) 2019/2020 | | | | | | 2 Jahre - Schuleintr. | Durchschnitt ein Jahrgang | Prognose 1 Jahr - Schuleintr. | Prognose 0 - 3 Jahre |
|--|-------------------------------|----------------------------|----------------------------|----------------------------|----------------------------|------------|-----------------------|------------------------------|----------------------------------|-------------------------|
| | v. 02.08.13 b. 01.08.14 | v. 02.08.14 b. 01.08.15 | v. 02.08.15 b. 01.08.16 | v. 02.08.16 b. 01.08.17 | v. 02.08.17 b. 01.08.18 | | | | | |
| Bad Salzungen- Kernstadt | 114 | 131 | 98 | 111 | 112 | 566 | 113 | 679 | 336 | |
| OT Allendorf | 3 | 2 | 5 | 0 | 3 | 13 | 3 | 16 | 6 | |
| OT Kaltenborn | 6 | 8 | 5 | 3 | 2 | 24 | 5 | 29 | 10 | |
| OT Kloster | 7 | 6 | 9 | 4 | 7 | 33 | 7 | 40 | 18 | |
| OT Langenfeld + Hohleborn | 21 | 14 | 14 | 5 | 10 | 64 | 13 | 77 | 28 | |
| OT Wildprechtroda | 1 | 2 | 5 | 4 | 3 | 15 | 3 | 18 | 10 | |
| OT Tiefenort | 29 | 31 | 26 | 31 | 23 | 140 | 28 | 168 | 82 | |
| OT Frauensee | 8 | 8 | 6 | 9 | 5 | 36 | 7 | 43 | 21 | |
| OT Ettenhausen/S. | 3 | 2 | 0 | 4 | 6 | 15 | 3 | 18 | 13 | |
| Zwischensumme Bad Salzungen | 192 | 204 | 168 | 171 | 171 | 906 | 181 | 1087 | 523 | |
| Leimbach | 10 | 11 | 9 | 14 | 11 | 55 | 11 | 66 | 36 | |
| | | | | | | | | | 0 | |
| Gesamtsumme | 202 | 215 | 177 | 185 | 182 | 961 | 192 | 1153 | 559 | |

Stammdaten Statistik

Regionalgruppe 2

| Stadt/ Gemeinde | Kita Nr./ Kindertagesstätte | Anschritt der Kindertagesstätte | Träger der Kinder- tagesstätte | Betriebslaubnis | | Auswertung 2018/2019 | | | | Planung 2019/2020 | | | | | | | | | |
|------------------------------|------------------------------------|--|--------------------------------------|-----------------|------------------------------|--|--|--|---|--|--|--------------------|----------|--------------------|-----------|--------------------|-----------|----------------|---------|
| | | | | Kapa- zität | mögliche Alters- struktur | Kinder lt. EWMA (ab 1.Lj) | Kinder lt. EWMA (ab 2.Lj) | tatsächl. an- wesende Kinder 2 Jahre bis Schul- eintritt | tatsächl. an- wesende Kinder Gesamt | Kinder lt. EWMA (ab 1.Lj) | Kinder lt. EWMA (ab 2.Lj) | geplante Plätze | | geplante Plätze | | geplante Plätze | | | |
| | | | | | | | | | | | | 0 - 2 Jahre | Fremdem | 2-Schuleintr | Fremdem | Gesamt | Fremdem | | |
| | | | | | | | | | | | | | | eigene Gem. | Fremdem | eigene Gem. | Fremdem | eigene Gem. | Fremdem |
| Stadt Bad Salzung | | | | | | | | | | | | | | | | | | | |
| Bad Salzung | 715 "Meister Nadelöhr" | 36433 Bad Salzung Charlottenstr. 2 | Diakonia e.V. | 80 | 2-Schulein. | 853 | 711 | 77 | 77 | 858 | 715 | 0 | 0 | 70 | 0 | 70 | 0 | | |
| | 714 "Am See" | 36433 Bad Salzung Burgseestr. 1a | Diakonia e.V. | 89 | 1-Schulein. | | | 74 | 87 | | | 11 | 0 | 70 | 0 | 81 | 0 | | |
| | 707 "Pittiplatsch" | 36433 Bad Salzung Clara-Zetkin-Str 8 | Diakonia e.V. | 176 | 4 Mon-Sch. | | | 154 | 176 | | | 24 | 0 | 152 | 0 | 176 | 0 | | |
| | 705 Haus I "Regenbogenland" | 36433 Bad Salzung Straße der Einheit 16 | Stadt Bad Salzung | 254 | 1-Schulein. | | | 218 | 221 | | | 0 | 0 | 191 | 7 | 191 | 7 | | |
| | 2601 Haus II * "Regenbogenland" | 36433 Bad Salzung Straße der Einheit 14 | Stadt Bad Salzung | 56 | 1-3 Jahre | | | 25 | 48 | | | 10 | 2 | 24 | 0 | 34 | 2 | | |
| | 2626 "Solestolche" | 36433 Bad Salzung A.-Schweitzer-Str. 14 | Stadt Bad Salzung | 104 | 1-Schulein. | | | 75 | 90 | | | 8 | 0 | 86 | 0 | 94 | 0 | | |
| | 2295 Ökumenische Kita | 36433 Bad Salzung Eichendorffstr. 10 | Kath. Pfarrg. "St. Andreas" | 70 | 1-Schulein. | | | 60 | 70 | | | 3 | 1 | 64 | 2 | 67 | 3 | | |
| OT Tiefenort | 1254 Tiefenort | 36469 Tiefenort Schulplatz 3 | Stadt Bad Salzung | 162 | 1-Schulein. | 179 | 149 | 135 | 147 | 168 | 140 | 6 | 0 | 132 | 3 | 138 | 3 | | |
| | 1255 Hämbach | 36469 Tiefenort Ulmenstr. 2 | Stadt Bad Salzung | 21 | 1-Schulein. | | | 10 | 21 | | | 4 | 0 | 5 | 0 | 9 | 0 | | |
| OT Frauensee | 800 Frauensee | 36460 Frauensee Pl.d.Freundschaft | Stadt Bad Salzung | 36 | 1-Schulein. | 40 | 33 | 32 | 36 | 43 | 36 | 6 | 0 | 30 | 0 | 36 | 0 | | |
| OT Ettenhsn/S. | ** | | | | | 14 | 12 | | | 18 | 15 | | | | | | | | |
| Summe Bad Salzung | | | | 1048 | | 1086 | 905 | 860 | 973 | 1087 | 906 | 72 | 3 | 824 | 12 | 896 | 15 | | |
| Leimbach | 1181 Leimbach | 36433 Leimbach Salzunger Str. 71a | Gemeinde Leimbach | 68 | 1-Schulein. | 62 | 52 | 54 | 67 | 66 | 55 | 10 | 0 | 53 | 3 | 63 | 3 | | |
| Gesamtsumme | | | | 1116 | | 1148 | 957 | 914 | 1040 | 1153 | 961 | 82 | 3 | 877 | 15 | 959 | 18 | | |

* Angaben zur Kapazität gelten bis 31.08.2020 (dann 50 Plätze)

** Kinder aus Ettenhausen/S. werden zum größten Teil in der Kita Marksuhl betreut (Zweckvereinbarung)

Regionalgruppe 2

| Stadt/ Gemeinde | Kita Nr./ Kindertagesstätte | geplante Plätze für Kinder | | | | | | | | | | Personalbedarf gem.ThürKitaG | Kinder mit Migrations- hintergrund (in der Gesamtzahl der geplanten Plätze enthalten) | Kinder gem. SGB XII (in der Gesamtzahl der geplanten Plätze enthalten) |
|--------------------------------|----------------------------------|----------------------------|-----------|----------------|-----------|----------------|-----------|-----------------|-----------|----------------|-----------|---------------------------------|--|--|
| | | unter 2 Jahre | | 2 - 3 Jahre | | 3 -4 Jahre | | 4 - Schuleintr. | | insgesamt | | | | |
| | | eigene Gem. | Fremdgem. | eigene Gem. | Fremdgem. | eigene Gem. | Fremdgem. | eigene Gem. | Fremdgem. | eigene Gem. | Fremdgem. | | | |
| Stadt Bad Salzungen | | | | | | | | | | | | | | |
| Bad Salzungen | 715 "Meister Nadelöhr" | 0 | 0 | 11 | 0 | 15 | 0 | 36 | 0 | 62 | 0 | 7,63 | 14 | 0 |
| | 714 "Am See" | 14 | 0 | 11 | 0 | 16 | 0 | 32 | 0 | 73 | 0 | 10,63 | 17 | 0 |
| | 707 "Pittiplatsch" | 23 | 0 | 26 | 0 | 33 | 0 | 78 | 0 | 160 | 0 | 22,18 | 35 | 1 |
| | 705 Haus I "Regenbogenland" | 3 | 0 | 8 | 0 | 43 | 5 | 120 | 2 | 174 | 7 | 19,10 | 41 | 28 |
| | 2601 Haus II "Regenbogenland" | 19 | 2 | 22 | 1 | 0 | 0 | 0 | 0 | 41 | 3 | 8,40 | 4 | 0 |
| | 2626 "Solestrolche" | 15 | 0 | 17 | 0 | 19 | 0 | 34 | 0 | 85 | 0 | 11,30 | 16 | 0 |
| | 2295 Ökumenische Kita | 6 | 1 | 13 | 0 | 14 | 0 | 29 | 2 | 62 | 3 | 8,52 | 7 | 0 |
| OT Tiefenort | 1254 Tiefenort | 15 | 0 | 15 | 1 | 25 | 0 | 63 | 2 | 118 | 3 | 15,13 | 0 | 0 |
| | 1255 Hämbach | 5 | 0 | 16 | 0 | 0 | 0 | 0 | 0 | 21 | 0 | 3,83 | 0 | 0 |
| OT Frauensee | 800 Frauensee | 3 | 0 | 8 | 0 | 5 | 0 | 17 | 0 | 33 | 0 | 4,70 | 0 | 0 |
| Summe Bad Salzungen | | 103 | 3 | 147 | 2 | 170 | 5 | 409 | 6 | 829 | 16 | 111,42 | 134 | 29 |
| Leimbach | 1181 Leimbach | 10 | 1 | 14 | 0 | 10 | 0 | 20 | 3 | 54 | 4 | 8,50 | 2 | 0 |
| Gesamtsumme | | 113 | 4 | 161 | 2 | 180 | 5 | 429 | 9 | 883 | 20 | 119,92 | 136 | 29 |

Bestätigtes Platzangebot

Stand: 01.03.2020

Regionalgruppe 2

| Stadt/ Gemeinde | Kita Nr./ Kindertagesstätte | geplante Plätze für Kinder | | | | | | | | | | Personalbedarf gem.ThürKitaG | Kinder aus anderen Landkreisen | Landkreis | Schul- anfänger 2020 voraussichtliche Anzahl |
|--------------------------------|----------------------------------|----------------------------|-----------|----------------|-----------|----------------|-----------|-----------------|-----------|----------------|-----------|---------------------------------|--------------------------------------|-----------|--|
| | | unter 2 Jahre | | 2 - 3 Jahre | | 3 -4 Jahre | | 4 - Schuleintr. | | insgesamt | | | | | |
| | | eigene Gem. | Fremdgem. | eigene Gem. | Fremdgem. | eigene Gem. | Fremdgem. | eigene Gem. | Fremdgem. | eigene Gem. | Fremdgem. | | | | |
| Stadt Bad Salzungen | | | | | | | | | | | | | | | |
| Bad Salzungen | 715 "Meister Nadelöhr" | 0 | 0 | 8 | 0 | 16 | 0 | 43 | 0 | 67 | 0 | 7,73 | 0 | | 16 |
| | 714 "Am See" | 16 | 0 | 14 | 0 | 15 | 0 | 35 | 0 | 80 | 0 | 11,84 | 0 | | 14 |
| | 707 "Pittiplatsch" | 25 | 0 | 28 | 0 | 32 | 0 | 87 | 0 | 172 | 0 | 23,68 | 0 | | 36 |
| | 705 Haus I "Regenbogenland" | 0 | 0 | 5 | 0 | 31 | 5 | 149 | 2 | 185 | 7 | 20,10 | 0 | | 50 |
| | 2601 Haus II "Regenbogenland" | 10 | 2 | 24 | 1 | 0 | 0 | 0 | 0 | 34 | 3 | 7,50 | 0 | | 0 |
| | 2626 "Solestrolche" | 12 | 0 | 20 | 0 | 14 | 0 | 45 | 0 | 91 | 0 | 11,80 | 0 | | 15 |
| | 2295 Ökumenische Kita | 7 | 1 | 10 | 0 | 13 | 0 | 36 | 2 | 66 | 3 | 8,98 | 0 | | 18 |
| OT Tiefenort | 1254 Tiefenort | 8 | 0 | 19 | 1 | 26 | 0 | 74 | 2 | 127 | 3 | 15,53 | 0 | | 32 |
| | 1255 Hämbach | 3 | 0 | 12 | 0 | 0 | 0 | 0 | 0 | 15 | 0 | 2,70 | 0 | | 0 |
| OT Frauensee | 800 Frauensee | 5 | 0 | 6 | 0 | 7 | 0 | 18 | 0 | 36 | 0 | 4,70 | 0 | | 8 |
| Summe Bad Salzungen | | 86 | 3 | 146 | 2 | 154 | 5 | 487 | 6 | 873 | 16 | 114,56 | 0 | | 189 |
| Leimbach | 1181 Leimbach | 10 | 0 | 13 | 0 | 10 | 0 | 27 | 3 | 60 | 3 | 8,90 | 0 | | 10 |
| Gesamtsumme | | 96 | 3 | 159 | 2 | 164 | 5 | 514 | 9 | 933 | 19 | 123,46 | 0 | | 199 |

Tabelle 1

Rechtsanspruch (RA) 2019/2020

| Gemeinde / Stadt | v. 02.08.13 b. 01.08.14 | v. 02.08.14 b. 01.08.15 | v. 02.08.15 b. 01.08.16 | v. 02.08.16 b. 01.08.17 | v. 02.08.17 b. 01.08.18 | 2 Jahre - Schuleintr. | Durchschnitt ein Jahrgang | Prognose 1 Jahr - Schuleintr. | Prognose 0 - 3 Jahre |
|------------------------------------|----------------------------|----------------------------|----------------------------|----------------------------|----------------------------|-----------------------|------------------------------|----------------------------------|-------------------------|
| Gemeinde Hörselberg/Hainich mit OT | | | | | | | | | |
| Behringen | 14 | 13 | 10 | 10 | 11 | 58 | 12 | 70 | 33 |
| Craula | 4 | 3 | 0 | 5 | 3 | 15 | 3 | 18 | 11 |
| Reichenbach | 4 | 2 | 3 | 3 | 3 | 15 | 3 | 18 | 9 |
| Tüngeda | 4 | 4 | 3 | 7 | 4 | 22 | 4 | 26 | 15 |
| Wolfsbehringen | 4 | 4 | 10 | 3 | 2 | 23 | 5 | 28 | 10 |
| Hütscheroda | 0 | 3 | 0 | 2 | 1 | 6 | 1 | 7 | 4 |
| Großenlupnitz | 7 | 13 | 18 | 7 | 5 | 50 | 10 | 60 | 22 |
| Beuernfeld | 2 | 1 | 1 | 0 | 0 | 4 | 1 | 5 | 1 |
| Bolleroda | 0 | 0 | 2 | 0 | 0 | 2 | 0 | 2 | 0 |
| Hastrungsfeld - Burla | 1 | 0 | 1 | 1 | 2 | 5 | 1 | 6 | 4 |
| Kälberfeld | 1 | 1 | 0 | 2 | 2 | 6 | 1 | 7 | 5 |
| Sättelstädt | 5 | 7 | 8 | 6 | 15 | 41 | 8 | 49 | 29 |
| Sondra | 1 | 1 | 1 | 4 | 1 | 8 | 2 | 10 | 7 |
| Wenigenlupnitz | 7 | 4 | 7 | 0 | 8 | 26 | 5 | 31 | 13 |
| Melborn | 0 | 1 | 0 | 0 | 1 | 2 | 0 | 2 | 1 |
| Ettenhausen/N | 4 | 1 | 0 | 1 | 4 | 10 | 2 | 12 | 7 |
| Gesamtsumme | 58 | 58 | 64 | 51 | 62 | 293 | 58 | 351 | 171 |

Stammdaten / Statistik
Regionalgruppe 3

| Stadt/ Gemeinde | Kita Nr./ Kindertagesstätte | Anschritt der Kindertagesstätte | Träger der Kinder- tagesstätte | Betriebserlaubnis | | Auswertung 2018/2019 | | | | Planung 2019/2020 | | | | | | | | |
|---|--------------------------------|---|-----------------------------------|-------------------|------------------------------|--|--|--|---|--|--|--------------------|----------|--------------------|-----------|--------------------|-----------|--|
| | | | | Kapa- zität | mögliche Alters- struktur | Kinder lt. EWMA (ab 1.Lj) | Kinder lt. EWMA (ab 2.Lj) | tatsächl. an- wesende Kinder 2 Jahre bis Schul- eintritt | tatsächl. an- wesende Kinder Gesamt | Kinder lt. EWMA (ab 1.Lj) | Kinder lt. EWMA (ab 2.Lj) | geplante Plätze | | geplante Plätze | | geplante Plätze | | |
| | | | | | | | | | | | | 0 - 2 Jahre | | 2-Schuleintr. | | Gesamt | | |
| eigene Gem. | Fremdgem | eigene Gem. | Fremdgem | eigene Gem. | Fremdgem | | | | | | | | | | | | | |
| Gemeinde Hörselberg-Hainich | | | | | | | | | | | | | | | | | | |
| OT Behringen | 766 Behringen | 99820 Hörselberg-H. OT Behringen Sottengarten 1 | "Thepra" e.V. Bad Langensalza | 115 | 1-Schulein. | 71 | 59 | 81 | 92 | 70 | 58 | 2 | 0 | 64 | 3 | 66 | 3 | |
| OT Reichenbach | 1223 Reichenbach | 99820 Hörselberg-H. OT Reichenbach Landstr. 70a | "Thepra" e.V. Bad Langensalza | 50 | 10 M-Schul | 17 | 14 | 30 | 39 | 18 | 15 | 4 | 0 | 31 | 0 | 35 | 0 | |
| OT Tüngeda | | | | | | 31 | 26 | | | 26 | 22 | | | | | | | |
| OT Craula | | | | | | 22 | 18 | | | 18 | 15 | | | | | | | |
| OT Wolfsbehringen | 1274 Wolfsbehringen | 99820 Hörselberg-H. OT Wolfsbehringen Hauptstr. 78a | "Thepra" e.V. Bad Langensalza | 40 | 1-Ende GS | 25 | 21 | 29 | 32 | 28 | 23 | 0 | 0 | 28 | 0 | 28 | 0 | |
| OT Hütscheroda | | | | | | 6 | 5 | | | 7 | 6 | | | | | | | |
| Zwischensumme | | | | 205 | | 172 | 143 | 140 | 163 | 167 | 139 | 6 | 0 | 123 | 3 | 129 | 3 | |
| OT Großenlupnitz OT Beuernfeld OT Bolleroda | 804 Großenlupnitz | 99820 Hörselberg-H. OT Großenlupnitz Langensalzaer Str. 9 | Diakonia e.V. | 45 | 1-Schulein. | 73 | 61 | 44 | 46 | 67 | 56 | 4 | 0 | 39 | 2 | 43 | 2 | |
| OT Wenigenlupn. + Melborn OT Ettenhausen/N | 1269 Wenigenlupnitz | 99820 Hörselberg-H. OT Wenigenlupnitz Bergstr. 12 | Diakonia e.V. | 66 | 1-Schulein. | 45 | 37 | 53 | 66 | 45 | 38 | 7 | 0 | 55 | 1 | 62 | 1 | |
| OT Sättelstädt + Sondra | 1240 Sättelstädt | 99820 Hörselberg-H. OT Sättelstädt Krötenbach 141 | Diakonia e.V. | 66 | 1-Schulein. | 55 | 46 | 54 | 66 | 59 | 49 | 10 | 0 | 47 | 6 | 57 | 6 | |
| OT Hastrungsfeld- Burla | | | | | | 7 | 6 | | | 6 | 5 | | | | | | | |
| OT Kälberfeld | | | | | | 8 | 7 | | | 7 | 6 | | | | | | | |
| Gesamtsumme | | | | 382 | | 360 | 300 | 291 | 341 | 351 | 293 | 27 | 0 | 264 | 12 | 291 | 12 | |

Regionalgruppe 3

| Stadt/ Gemeinde | Kita Nr./ Kindertagesstätte | geplante Plätze für Kinder | | | | | | | | | | Personalbedarf gem.ThürKitaG | Kinder mit Migrations- hintergrund (in der Gesamtzahl der geplanten Plätze enthalten) | Kinder gem. SGB XII (in der Gesamtzahl der geplanten Plätze enthalten) |
|---|--------------------------------|----------------------------|-----------|-------------|-----------|-------------|-----------|-----------------|-----------|-------------|-----------|---------------------------------|--|--|
| | | unter 2 Jahre | | 2 - 3 Jahre | | 3 - 4 Jahre | | 4 - Schuleintr. | | insgesamt | | | | |
| | | eigene Gem. | Fremdgem. | eigene Gem. | Fremdgem. | eigene Gem. | Fremdgem. | eigene Gem. | Fremdgem. | eigene Gem. | Fremdgem. | | | |
| Gemeinde Hörselberg-Hainich | | | | | | | | | | | | | | |
| OT Behringen | 766 Behringen | 10 | 1 | 16 | 1 | 11 | 2 | 35 | 1 | 72 | 5 | 11,28 | 0 | 2 |
| OT Reichenbach | 1223 Reichenbach | 3 | 0 | 9 | 0 | 5 | 0 | 14 | 0 | 31 | 0 | 4,52 | 0 | 0 |
| OT Tüngeda | | | | | | | | | | | | | | |
| OT Craula | | | | | | | | | | | | | | |
| OT Wolfsbehringen | 1274 Wolfsbehringen | 3 | 0 | 4 | 0 | 9 | 0 | 11 | 0 | 27 | 0 | 3,70 | 0 | 1 |
| OT Hütscheroda | | | | | | | | | | | | | | |
| Zwischensumme | | 16 | 1 | 29 | 1 | 25 | 2 | 60 | 1 | 130 | 5 | 19,50 | 0 | 3 |
| OT Großlupnitz Beuernfeld Bolleroda | 804 Großlupnitz | 2 | 0 | 5 | 0 | 17 | 0 | 16 | 2 | 40 | 2 | 5,34 | 2 | 0 |
| OT Wenigenlupnitz + Melborn | 1269 | | | | | | | | | | | | | |
| OT Ettenhausen/N. | Wenigenlupnitz | 10 | 0 | 9 | 0 | 11 | 1 | 28 | 0 | 58 | 1 | 8,38 | 0 | 0 |
| OT Sättelstädt + Sondra | 1240 Sättelstädt | 12 | 0 | 11 | 1 | 9 | 2 | 15 | 3 | 47 | 6 | 8,32 | 0 | 1 |
| OT Hastrungsfeld- Burla | | | | | | | | | | | | | | |
| OT Kälberfeld | | | | | | | | | | | | | | |
| Gesamtsumme | | 40 | 1 | 54 | 2 | 62 | 5 | 119 | 6 | 275 | 14 | 41,54 | 2 | 4 |

Bestätigtes Platzangebot

Stand: 01.03.2020

Regionalgruppe 3

| Stadt/ Gemeinde | Kita Nr./ Kindertagesstätte | geplante Plätze für Kinder | | | | | | | | | | Personalbedarf gem.ThürKitaG | Kinder aus anderen Landkreisen | Landkreis | Schul- anfänger 2020 voraussichtliche Anzahl |
|---|--------------------------------|----------------------------|-----------|-------------|-----------|-------------|-----------|-----------------|-----------|-------------|-----------|---------------------------------|--------------------------------------|--------------|--|
| | | unter 2 Jahre | | 2 - 3 Jahre | | 3 - 4 Jahre | | 4 - Schuleintr. | | insgesamt | | | | | |
| | | eigene Gem. | Fremdgem. | eigene Gem. | Fremdgem. | eigene Gem. | Fremdgem. | eigene Gem. | Fremdgem. | eigene Gem. | Fremdgem. | | | | |
| Gemeinde Hörselberg-Hainich | | | | | | | | | | | | | | | |
| OT Behringen | 766 Behringen | 11 | 0 | 13 | 1 | 13 | 1 | 42 | 1 | 79 | 3 | 10,58 | 5 | EA,UH GTH | 16 |
| OT Reichenbach | 1223 Reichenbach | 5 | 0 | 6 | 0 | 8 | 0 | 16 | 0 | 35 | 0 | 4,57 | 0 | | 8 |
| OT Tüngeda | | | | | | | | | | | | | | | |
| OT Craula | | | | | | | | | | | | | | | |
| OT Wolfsbehringen | 1274 Wolfsbehringen | 2 | 0 | 4 | 0 | 6 | 0 | 16 | 0 | 28 | 0 | 3,56 | 0 | | 4 |
| OT Hütscheroda | | | | | | | | | | | | | | | |
| Zwischensumme | | 18 | 0 | 23 | 1 | 27 | 1 | 74 | 1 | 142 | 3 | 18,71 | 5 | | 28 |
| OT Großenlupnitz Beuernfeld Bolleroda | 804 Großenlupnitz | 3 | 0 | 3 | 0 | 12 | 0 | 24 | 2 | 42 | 2 | 5,36 | 0 | | 8 |
| OT Wenigenlupnitz + Melborn | 1269 | | | | | | | | | | | | | | |
| OT Ettenhausen/N. | Wenigenlupnitz | 7 | 0 | 13 | 0 | 9 | 1 | 33 | 0 | 62 | 1 | 8,63 | 0 | | 13 |
| OT Sättelstädt + Sondra | 1240 Sättelstädt | 7 | 0 | 13 | 0 | 8 | 2 | 21 | 4 | 49 | 6 | 7,85 | 0 | | 13 |
| OT Hastrungsfeld- Burla | | | | | | | | | | | | | | | |
| OT Kälberfeld | | | | | | | | | | | | | | | |
| Gesamtsumme | | 35 | 0 | 52 | 1 | 56 | 4 | 152 | 7 | 295 | 12 | 40,55 | 5 | | 62 |

Tabelle 1

| Gemeinde / Stadt | Rechtsanspruch (RA) 2019/2020 | | | | | | Durchschnitt ein Jahrgang | Prognose 1 Jahr - Schuleintr. | Prognose 0 - 3 Jahre |
|-------------------------------|-------------------------------|----------------------------|----------------------------|----------------------------|----------------------------|-----------------------|------------------------------|----------------------------------|-------------------------|
| | v. 02.08.13 b. 01.08.14 | v. 02.08.14 b. 01.08.15 | v. 02.08.15 b. 01.08.16 | v. 02.08.16 b. 01.08.17 | v. 02.08.17 b. 01.08.18 | 2 Jahre - Schuleintr. | | | |
| Werra-Suhl-Tal / Kernstadt | 10 | 8 | 14 | 9 | 10 | 51 | 10 | 61 | 29 |
| ST Fernbreitenbach | 7 | 6 | 4 | 4 | 7 | 28 | 6 | 34 | 17 |
| ST Gospenroda | 5 | 6 | 3 | 6 | 1 | 21 | 4 | 25 | 11 |
| ST Herda | 9 | 11 | 5 | 5 | 7 | 37 | 7 | 44 | 19 |
| ST Horschlitt | 5 | 3 | 3 | 7 | 1 | 19 | 4 | 23 | 12 |
| ST Vitzeroda | 0 | 2 | 1 | 2 | 3 | 8 | 2 | 10 | 7 |
| ST Wünschensuhl | 4 | 8 | 6 | 1 | 6 | 25 | 5 | 30 | 12 |
| ST Dankmarshausen | 17 | 9 | 6 | 8 | 3 | 43 | 9 | 52 | 20 |
| ST Dippach | 10 | 15 | 15 | 10 | 5 | 55 | 11 | 66 | 26 |
| ST Großensee | 0 | 3 | 3 | 0 | 4 | 10 | 2 | 12 | 6 |
| Gesamtsumme | 67 | 71 | 60 | 52 | 47 | 297 | 60 | 357 | 159 |

Stammdaten / Statistik

Regionalgruppe 4

| Stadt/ Gemeinde | Kita Nr./ Kindertagesstätte | Anschrift der Kindertagesstätte | Träger der Kinder- tagesstätte | Betriebslaubnis | | Auswertung 2018/2019 | | | | Planung 2019/2020 | | | | | | | | | | | |
|----------------------------|--------------------------------|--|-----------------------------------|-----------------|------------------------------|--|--|--|---|--|--|--------------------|------------|--------------------|------------|--------------------|----------|------------|----------|------------|----------|
| | | | | Kapa- zität | mögliche Alters- struktur | Kinder lt. EWMA (ab 1.Lj) | Kinder lt. EWMA (ab 2.Lj) | tatsächl. an- wesende Kinder 2 Jahre bis Schul- eintritt | tatsächl. an- wesende Kinder Gesamt | Kinder lt. EWMA (ab 1.Lj) | Kinder lt. EWMA (ab 2.Lj) | geplante Plätze | | geplante Plätze | | geplante Plätze | | | | | |
| | | | | | | | | | | | | 0 - 2 Jahre | | 2-Schuleintr. | | Gesamt | | | | | |
| | | | | | | | | | | eigene Gem. | Fremdgem | eigene Gem. | Fremdgem | eigene Gem. | Fremdgem | | | | | | |
| Werra-Suhl-Tal / Kernstadt | | | | | | 64 | 53 | | | 61 | 51 | | | | | | | | | | |
| ST Fernbreitenbach | | | | | | 24 | 20 | | | 34 | 28 | | | | | | | | | | |
| ST Horschlitt | | | | | | 30 | 25 | | | 23 | 19 | | | | | | | | | | |
| ST Herda | 2567 Herda | 99834 Berka/W ST Herda Hinter der Schule 5 | Diakonia e.V. | 156 | 1-Schulein. | 38 | 32 | 122 | 155 | 44 | 37 | 15 | 0 | 132 | 4 | 147 | 4 | | | | |
| ST Gospenroda | 756 Gospenroda | 99837 Berka/W ST Gospenroda Eichelsstr. 14 a | Diakonia e.V. | 45 | 2-Schulein. | 28 | 23 | 35 | 35 | 25 | 21 | 0 | 0 | 32 | 0 | 32 | 0 | | | | |
| ST Vitzeroda | | | | | | 8 | 7 | | | 10 | 8 | | | | | | | | | | |
| ST Wünschensuhl | 1282 Wünschensuhl | 99837 Berka/W ST Wünschensuhl Zum Rehlos 5 | Diakonia e.V. | 28 | 2-Schulein. | 29 | 24 | 26 | 26 | 30 | 25 | 0 | 0 | 27 | 1 | 27 | 1 | | | | |
| ST Dippach | 752 Dippach * | 99837 Dippach Schloßplatz 3 | Gemeinde Dippach | 56 | 1-Schulein. | 68 | 57 | 54 | 58 | 66 | 55 | 5 | 0 | 51 | 0 | 56 | 0 | | | | |
| ST Dankmarshausen | 753 Dankmarshausen | 99837 Dankmarsh. Am Kindergarten 9 | Gemeinde Dankmarshausen | 65 | 1-Schulein. | 53 | 44 | 43 | 49 | 52 | 43 | 5 | 0 | 53 | 0 | 58 | 0 | | | | |
| ST Großensee | | | | | | 8 | 7 | | | 12 | 10 | | | | | | | | | | |
| Gesamtsumme | | | | | | 350 | | | | 350 | 292 | 280 | 323 | 357 | 297 | 25 | 0 | 295 | 5 | 320 | 5 |

* befristete Erhöhung der Kapazität für 2 Jahre beantragt (56 Plätze)

Bestätigtes Platzangebot

Stand: 01.09.2019

Regionalgruppe 4

| Stadt/ Gemeinde | Kita Nr./ Kindertagesstätte | geplante Plätze für Kinder | | | | | | | | | | Personalbedarf gem.ThürKitaG | Kinder mit Migrations- hintergrund (in der Gesamtzahl der geplanten Plätze enthalten) | Kinder gem. SGB XII (in der Gesamtzahl der geplanten Plätze enthalten) |
|----------------------------|--------------------------------|----------------------------|-----------|-------------|-----------|-------------|-----------|-----------------|-----------|-------------|-----------|---------------------------------|--|--|
| | | unter 2 Jahre | | 2 - 3 Jahre | | 3 - 4 Jahre | | 4 - Schuleintr. | | insgesamt | | | | |
| | | eigene Gem. | Fremdgem. | eigene Gem. | Fremdgem. | eigene Gem. | Fremdgem. | eigene Gem. | Fremdgem. | eigene Gem. | Fremdgem. | | | |
| Werra-Suhl-Tal / Kernstadt | | | | | | | | | | | | | | |
| ST Fernbreitenbach | | | | | | | | | | | | | | |
| ST Horschlitt | | | | | | | | | | | | | | |
| ST Herda | 2567 Herda | 23 | 0 | 26 | 3 | 20 | 1 | 69 | 0 | 138 | 4 | 19,76 | 2 | 2 |
| ST Gospenroda | 756 Gospenroda | 0 | 0 | 8 | 0 | 9 | 0 | 13 | 0 | 30 | 0 | 3,87 | 0 | 0 |
| ST Vitzeroda | | | | | | | | | | | | | | |
| ST Wünschensuhl | 1282 Wünschensuhl | 0 | 0 | 2 | 0 | 4 | 1 | 15 | 0 | 21 | 1 | 2,41 | 0 | 0 |
| ST Dippach | 752 Dippach | 3 | 0 | 9 | 0 | 14 | 0 | 26 | 0 | 52 | 0 | 6,69 | 0 | 0 |
| ST Dankmarshausen | 753 Dankmarshausen | 7 | 0 | 8 | 0 | 8 | 0 | 27 | 0 | 50 | 0 | 7,18 | 0 | 0 |
| ST Großensee | | | | | | | | | | | | | | |
| Gesamtsumme | | 33 | 0 | 53 | 3 | 55 | 2 | 150 | 0 | 291 | 5 | 39,91 | 2 | 2 |

Bestätigtes Platzangebot

Stand: 01.03.2020

Regionalgruppe 4

| Stadt/ Gemeinde | Kita Nr./ Kindertagesstätte | geplante Plätze für Kinder | | | | | | | | | | Personalbedarf gem.ThürKitaG | Kinder aus anderen Landkreisen | Landkreis | Schul- anfänger 2020 voraussichtliche Anzahl |
|----------------------------|--------------------------------|----------------------------|-----------|-------------|-----------|-------------|-----------|-----------------|-----------|-------------|-----------|---------------------------------|--------------------------------------|-----------|--|
| | | unter 2 Jahre | | 2 - 3 Jahre | | 3 - 4 Jahre | | 4 - Schuleintr. | | insgesamt | | | | | |
| | | eigene Gem. | Fremdgem. | eigene Gem. | Fremdgem. | eigene Gem. | Fremdgem. | eigene Gem. | Fremdgem. | eigene Gem. | Fremdgem. | | | | |
| Werra-Suhl-Tal / Kernstadt | | | | | | | | | | | | | | | |
| ST Fernbreitenbach | | | | | | | | | | | | | | | |
| ST Horschlitt | | | | | | | | | | | | | | | |
| ST Herda | 2567 Herda | 19 | 0 | 33 | 2 | 16 | 2 | 80 | 0 | 148 | 4 | 20,53 | 0 | | 39 |
| ST Gospenroda | 756 Gospenroda | 0 | 0 | 4 | 0 | 11 | 0 | 16 | 0 | 31 | 0 | 3,67 | 0 | | 4 |
| ST Vitzeroda | | | | | | | | | | | | | | | |
| ST Wünschensuhl | 1282 Wünschensuhl | 0 | 0 | 6 | 0 | 2 | 1 | 17 | 0 | 25 | 1 | 3,10 | 0 | | 5 |
| ST Dippach | 752 Dippach | 2 | 0 | 5 | 0 | 13 | 0 | 33 | 0 | 53 | 0 | 6,26 | 0 | | 10 |
| ST Dankmarshausen | 753 Dankmarshausen | 6 | 0 | 11 | 0 | 7 | 0 | 32 | 0 | 56 | 0 | 7,35 | 0 | | 15 |
| ST Großensee | | | | | | | | | | | | | | | |
| Gesamtsumme | | 27 | 0 | 59 | 2 | 49 | 3 | 178 | 0 | 313 | 5 | 40,91 | 0 | | 73 |

Tabelle 1

| Gemeinde / Stadt | Rechtsanspruch (RA) 2019/2020 | | | | | | | | Prognose 0 - 3 Jahre |
|---|-------------------------------|----------------------------|----------------------------|----------------------------|----------------------------|-----------------------|------------------------------|----------------------------------|-------------------------|
| | v. 02.08.13 b. 01.08.14 | v. 02.08.14 b. 01.08.15 | v. 02.08.15 b. 01.08.16 | v. 02.08.16 b. 01.08.17 | v. 02.08.17 b. 01.08.18 | 2 Jahre - Schuleintr. | Durchschnitt ein Jahrgang | Prognose 1 Jahr - Schuleintr. | |
| Geisa - Kernstadt | 30 | 16 | 27 | 26 | 11 | 110 | 22 | 132 | 59 |
| OT Wiesenfeld | 2 | 2 | 2 | 4 | 1 | 11 | 2 | 13 | 7 |
| OT Bremen | 8 | 9 | 7 | 7 | 2 | 33 | 7 | 40 | 16 |
| OT Otzbach + Geblar | 4 | 7 | 4 | 5 | 3 | 23 | 5 | 28 | 13 |
| OT Borsch | 9 | 16 | 6 | 5 | 7 | 43 | 9 | 52 | 21 |
| OT Geismar | 5 | 8 | 10 | 7 | 10 | 40 | 8 | 48 | 25 |
| OT Spahl, Reinhardts Ketten, Walkes, Apfelb. | 4 | 6 | 5 | 3 | 3 | 21 | 4 | 25 | 10 |
| Zwischensumme | 62 | 64 | 61 | 57 | 37 | 281 | 57 | 338 | 151 |
| Gerstengrund | 1 | 2 | 0 | 2 | 2 | 7 | 1 | 8 | 5 |
| Buttlar | 11 | 14 | 13 | 16 | 11 | 65 | 13 | 78 | 40 |
| Schleid | 16 | 18 | 9 | 13 | 17 | 73 | 15 | 88 | 45 |
| Gesamtsumme | 90 | 98 | 83 | 88 | 67 | 426 | 86 | 512 | 241 |

Stammdaten / Statistik

Regionalgruppe 5

| Stadt/ Gemeinde | Kita Nr./ Kindertagesstätte | Anschrift der Kindertagesstätte | Träger der Kinder- tagesstätte | Betriebslaubnis | | Auswertung 2018/2019 | | | | Planung 2019/2020 | | | | | | | |
|--|--------------------------------|---|-----------------------------------|-----------------|------------------------------|------------------------------------|------------------------------------|--|---|------------------------------------|------------------------------------|--------------------|---------------|--------------------|----------------|--------------------|----------------|
| | | | | Kapa- zität | mögliche Alters- struktur | Kinder lt. EWMA (ab 1.Lj) | Kinder lt. EWMA (ab 2.Lj) | tatsächl. an- wesende Kinder 2 Jahre bis Schul- eintritt | tatsächl. an- wesende Kinder Gesamt | Kinder lt. EWMA (ab 1.Lj) | Kinder lt. EWMA (ab 2.Lj) | geplante Plätze | | geplante Plätze | | geplante Plätze | |
| | | | | | | | | | | | | 0 - 2 Jahre | 2-Schuleintr. | Gesamt | eigene Gem. | Fremdgem | eigene Gem. |
| Stadt Geisa | | | | | | | | | | | | | | | | | |
| Geisa Kernstadt | 1166 Kath. Kita Geisa | 36419 Geisa Löhersgasse 27 | Kath. Kirchengem. Geisa | 123 | 1-Schulein. | 144 | 120 | 112 | 118 | 132 | 110 | 3 | 0 | 110 | 0 | 113 | 0 |
| OT Wiesenfeld | | | | | | 18 | 15 | | | 13 | 11 | | | | | | |
| OT Bremen | 1167 Kath. Kita Bremen | 36419 Geisa OT Bremen Bremer Aue 2 | Kath. Kirchengem. Bremen | 54 | 1-Schulein. | 44 | 37 | 53 | 54 | 40 | 33 | 1 | 0 | 47 | 0 | 48 | 0 |
| OT Otzbach/Gebhar | | | | | | 30 | 25 | | | 28 | 23 | | | | | | |
| OT Borsch | 1168 Kita Borsch | 36419 Geisa OT Borsch Am Dorfbach 87 | Stadt Geisa | 52 | 1-Schulein. | 56 | 47 | 47 | 49 | 52 | 43 | 4 | 0 | 46 | 0 | 50 | 0 |
| OT Geismar | 1224 * Kath. Kita Geismar | 36419 Geisa OT Geismar Pf.-Wachtel-Str. 6 | Kath. Kirchengem. Geismar | 65 | 1-Schulein. | 46 | 38 | 65 | 65 | 48 | 40 | 0 | 0 | 65 | 0 | 65 | 0 |
| OT Spahl, Reinhardts, Ketten, Walkes, Apfelbach | | | | | | 28 | 23 | | | 25 | 21 | | | | | | |
| Summe Geisa | | | | 294 | | 366 | 305 | 277 | 286 | 338 | 281 | 8 | 0 | 268 | 0 | 276 | 0 |
| Gerstengrund | | | | | | 8 | 7 | | | 8 | 7 | | | | | | |
| Buttlar | | | | | | | | | | | | | | | | | |
| OT Bermbach, OT Wenigentaft | 783 Kita Buttlar | 36419 Buttlar Kirschweg 1a | Gemeinde Buttlar | 80 | 1-Schulein. | 83 | 69 | 62 | 69 | 78 | 65 | 4 | 0 | 57 | 0 | 61 | 0 |
| Schleid | | | | | | | | | | | | | | | | | |
| OT Motzlar OT Kranlucken OT Zitters | 2578 Kita Schleid | 36419 Schleid Wesbach 10 | DRK Kreisverband Meiningen | 80 | 1-Schulein. | 86 | 72 | 75 | 78 | 88 | 73 | 1 | 0 | 64 | 7 | 65 | 7 |
| Gesamtsumme | | | | 454 | | 543 | 453 | 414 | 433 | 512 | 426 | 13 | 0 | 389 | 7 | 402 | 7 |

* Angabe zur Kapazität bezieht sich befristet auf eine Nebenbestimmung des TMBJS bis zur Erteilung einer neuen BE

Regionalgruppe 5

| Stadt/ Gemeinde | Kita Nr./ Kindertagesstätte | geplante Plätze für Kinder | | | | | | | | | | Personalbedarf gem.ThürKitaG | Kinder mit Migrations- hintergrund (in der Gesamtzahl der geplanten Plätze enthalten) | Kinder gem. SGB XII (in der Gesamtzahl der geplanten Plätze enthalten) |
|---|--------------------------------|----------------------------|-----------|-------------|-----------|-------------|-----------|-----------------|-----------|-------------|-----------|---------------------------------|--|--|
| | | unter 2 Jahre | | 2 - 3 Jahre | | 3 - 4 Jahre | | 4 - Schuleintr. | | insgesamt | | | | |
| | | eigene Gem. | Fremdgem. | eigene Gem. | Fremdgem. | eigene Gem. | Fremdgem. | eigene Gem. | Fremdgem. | eigene Gem. | Fremdgem. | | | |
| Stadt Geisa | | | | | | | | | | | | | | |
| Geisa Kernstadt | 1166 Kath. Kita Geisa | 3 | 0 | 25 | 0 | 28 | 0 | 51 | 0 | 107 | 0 | 12,06 | 5 | 0 |
| OT Wiesenfeld | | | | | | | | | | | | | | |
| OT Bremen | 1167 Kath. Kita Bremen | 1 | 0 | 10 | 0 | 11 | 0 | 23 | 0 | 45 | 0 | 4,83 | 0 | 0 |
| OT Otzbach/Geblar | | | | | | | | | | | | | | |
| OT Borsch | 1168 Kita Borsch | 2 | 0 | 5 | 0 | 7 | 0 | 26 | 0 | 40 | 0 | 4,40 | 0 | 0 |
| OT Geismar | 1224 Kath.Kita Geismar | 3 | 0 | 16 | 0 | 17 | 0 | 27 | 0 | 63 | 0 | 7,44 | 0 | 0 |
| OT Spahl OT Reinhardts OT Ketten OT Walkes OT Apfelbach | | | | | | | | | | | | | | |
| Summe Geisa | | 9 | 0 | 56 | 0 | 63 | 0 | 127 | 0 | 255 | 0 | 28,73 | 5 | 0 |
| Gerstengrund | | | | | | | | | | | | | | |
| Buttlar OT Bermbach, OT Wenigentaft | 783 Kita Buttlar | 3 | 0 | 11 | 0 | 14 | 0 | 26 | 0 | 54 | 0 | 6,27 | 0 | 0 |
| Schleid OT Motzlar OT Kranlucken OT Zitters | 2578 Kita Schleid | 2 | 0 | 10 | 1 | 7 | 0 | 38 | 4 | 57 | 5 | 6,53 | 0 | 1 |
| Gesamtsumme | | 14 | 0 | 77 | 1 | 84 | 0 | 191 | 4 | 366 | 5 | 41,53 | 5 | 1 |

Bestätigtes Platzangebot

Stand: 01.03.2020

Regionalgruppe 5

| Stadt/ Gemeinde | Kita Nr./ Kindertagesstätte | geplante Plätze für Kinder | | | | | | | | | | Personalbedarf gem.ThürKitaG | Kinder aus anderen Landkreisen | Landkreis | Schul- anfänger 2020 voraussichtliche Anzahl |
|---|--------------------------------|----------------------------|-----------|-------------|-----------|-------------|-----------|-----------------|-----------|-------------|-----------|---------------------------------|--------------------------------------|-----------|--|
| | | unter 2 Jahre | | 2 - 3 Jahre | | 3 - 4 Jahre | | 4 - Schuleintr. | | insgesamt | | | | | |
| | | eigene Gem. | Fremdgem. | eigene Gem. | Fremdgem. | eigene Gem. | Fremdgem. | eigene Gem. | Fremdgem. | eigene Gem. | Fremdgem. | | | | |
| Stadt Geisa | | | | | | | | | | | | | | | |
| Geisa Kernstadt | 1166 Kath. Kita Geisa | 3 | 0 | 12 | 0 | 31 | 0 | 65 | 0 | 111 | 0 | 11,34 | 0 | | 32 |
| OT Wiesenfeld | | | | | | | | | | | | | | | |
| OT Bremen | 1167 Kath. Kita Bremen | 2 | 0 | 5 | 0 | 15 | 0 | 25 | 0 | 47 | 0 | 4,81 | 0 | | 9 |
| OT Otzbach/Geblar | | | | | | | | | | | | | | | |
| OT Borsch | 1168 Kita Borsch | 4 | 0 | 5 | 0 | 6 | 0 | 30 | 0 | 45 | 0 | 5,00 | 0 | | 10 |
| OT Geismar | 1224 Kath.Kita Geismar | 1 | 0 | 11 | 0 | 17 | 0 | 36 | 0 | 65 | 0 | 6,99 | 0 | | 11 |
| OT Spahl OT Reinhardts OT Ketten OT Walkes OT Apfelbach | | | | | | | | | | | | | | | |
| Summe Geisa | | 10 | 0 | 33 | 0 | 69 | 0 | 156 | 0 | 268 | 0 | 28,14 | 0 | | 62 |
| Gerstengrund | | | | | | | | | | | | | | | |
| Buttlar OT Bermbach, OT Wenigentaft | 783 Kita Buttlar | 3 | 0 | 10 | 0 | 13 | 0 | 33 | 0 | 59 | 0 | 6,59 | 0 | | 11 |
| Schleid OT Motzlar OT Kranlucken OT Zitters | 2578 Kita Schleid | 1 | 0 | 9 | 2 | 7 | 1 | 42 | 4 | 59 | 7 | 6,68 | 0 | | 18 |
| Gesamtsumme | | 14 | 0 | 52 | 2 | 89 | 1 | 231 | 4 | 386 | 7 | 41,41 | 0 | | 91 |

Tabelle 1

| Gemeinde / Stadt | Rechtsanspruch (RA) 2019/2020 | | | | | | | | Prognose 0 - 3 Jahre |
|---------------------|-------------------------------|----------------------------|----------------------------|----------------------------|----------------------------|-----------------------|------------------------------|----------------------------------|-------------------------|
| | v. 02.08.13 b. 01.08.14 | v. 02.08.14 b. 01.08.15 | v. 02.08.15 b. 01.08.16 | v. 02.08.16 b. 01.08.17 | v. 02.08.17 b. 01.08.18 | 2 Jahre - Schuleintr. | Durchschnitt ein Jahrgang | Prognose 1 Jahr - Schuleintr. | |
| VG Hainich-Werratal | | | | | | | | | |
| Mihla - Kernort | 16 | 12 | 9 | 17 | 18 | 72 | 14 | 86 | 49 |
| OT Buchenau | 0 | 1 | 0 | 0 | 2 | 3 | 1 | 4 | 3 |
| Berka v. d. H. | 8 | 3 | 3 | 6 | 6 | 26 | 5 | 31 | 17 |
| Lauterbach | 7 | 3 | 6 | 4 | 7 | 27 | 5 | 32 | 16 |
| Bischofroda | 5 | 9 | 4 | 3 | 8 | 29 | 6 | 35 | 17 |
| Frankenroda | 3 | 4 | 1 | 0 | 3 | 11 | 2 | 13 | 5 |
| Ebenshausen | 4 | 7 | 5 | 2 | 4 | 22 | 4 | 26 | 10 |
| Nazza | 10 | 5 | 6 | 3 | 5 | 29 | 6 | 35 | 14 |
| Hallungen | 0 | 1 | 2 | 1 | 0 | 4 | 1 | 5 | 2 |
| Creuzburg | 9 | 14 | 10 | 9 | 12 | 54 | 11 | 65 | 32 |
| Krauthausen | 8 | 7 | 7 | 8 | 12 | 42 | 8 | 50 | 28 |
| Gesamtsumme | 70 | 66 | 53 | 53 | 77 | 319 | 63 | 382 | 193 |

Stammdaten / Statistik

Regionalgruppe 6

| Stadt/ Gemeinde | Kita Nr./ Kindertagesstätte | Anschrift der Kindertagesstätte | Träger der Kinder- tagesstätte | Betriebs erlaubnis | | Auswertung 2018/2019 | | | | Planung 2019/2020 | | | | | | | |
|---|--------------------------------|---|--|--------------------|------------------------------|--|--|--|---|--|--|--------------------|---------------|--------------------|----------------|--------------------|----------------|
| | | | | Kapa- zität | mögliche Alters- struktur | Kinder lt. EWMA (ab 1.Lj) | Kinder lt. EWMA (ab 2.Lj) | tatsächl. an- wesende Kinder 2 Jahre bis Schul- eintritt | tatsächl. an- wesende Kinder Gesamt | Kinder lt. EWMA (ab 1.Lj) | Kinder lt. EWMA (ab 2.Lj) | geplante Plätze | | geplante Plätze | | geplante Plätze | |
| | | | | | | | | | | | | 0 - 2 Jahre | 2-Schuleintr. | Gesamt | eigene Gem. | Fremdgem | eigene Gem. |
| VG Hainich-Werratal | | | | | | | | | | | | | | | | | |
| Mihla | 1186 ASB-Kita | 99826 Mihla An der Delle 11a | ASB Regionalverband Südwestthüringen e.V. | 93 | 1-Schulein. | 86 | 72 | 79 | 93 | 90 | 75 | 8 | 3 | 51 | 29 | 59 | 32 |
| | 1187 Evang. Kita | 99826 Mihla Hinter der Kirche 1 | Ev.- Luth. Kirchgemeinde | 26 | 1-Schulein. | | | 20 | 25 | | | 5 | 0 | 10 | 9 | 15 | 9 |
| Berka v.d.H. | 768 Berka v.d.H. | 99826 Berka v.d.H. Am Schloss 9 | Gemeinde Berka v.d.H. | 51 | 1-Schulein. | 38 | 32 | 37 | 41 | 31 | 26 | 1 | 0 | 28 | 5 | 29 | 5 |
| Lauterbach | 1180 Lauterbach | 99826 Lauterbach Im Lager 7 | Gemeinde Lauterbach | 36 | 1-Schulein. | 34 | 28 | 24 | 30 | 32 | 27 | 0 | 0 | 24 | 4 | 24 | 4 |
| Bischofroda | 770 Bischofroda | 99826 Bischofroda Schloßgasse 5 | Johanniter-Unfall-Hilfe | 45 | 1-Schulein. | 32 | 27 | 31 | 37 | 35 | 29 | 5 | 0 | 29 | 4 | 34 | 4 |
| Frankenroda | | | | | | 13 | 11 | | | 13 | 11 | | | | | | |
| Ebenshausen | | | | | | 26 | 22 | | | 26 | 22 | | | | | | |
| Nazza | 1189 Nazza | 99826 Nazza Wernershäus.Str. 11 | Gemeinde Nazza | 47 | 1-Schulein. | 34 | 28 | 37 | 42 | 35 | 29 | 6 | 0 | 37 | 3 | 43 | 3 |
| Hallungen | | | | | | 4 | 3 | | | 5 | 4 | | | | | | |
| Creuzburg + OT Scherbda | 769 Creuzburg | 99831 Creuzburg Auf dem Hohnert 2b | Johanniter-Unfall-Hilfe | 120 | 1-Schulein. | 110 | 92 | 83 | 98 | 65 | 54 | 7 | 0 | 73 | 3 | 80 | 3 |
| Krauthausen + OT Pferdsdorf + OT Spichra + OT Ütteroda | 1222 Krauthausen | 99819 Krauthausen Hinter dem Schloßgarten 3 | Gemeinde Krauthausen | 88 | 1-Schulein. | 79 | 66 | 80 | 88 | 50 | 42 | 8 | 0 | 67 | 13 | 75 | 13 |
| Gesamtsumme | | | | 506 | | 456 | 381 | 391 | 454 | 382 | 319 | 40 | 3 | 319 | 70 | 359 | 73 |

Bestätigtes Platzangebot
Stand: 01.09.2019
Regionalgruppe 6

| Stadt/ Gemeinde | Kita Nr./ Kindertagesstätte | geplante Plätze für Kinder | | | | | | | | | | Personalbedarf gem.ThürKitaG | Kinder mit Migrations- hintergrund (in der Gesamtzahl der geplanten Plätze enthalten) | Kinder gem. SGB XII (in der Gesamtzahl der geplanten Plätze enthalten) |
|---|--------------------------------|----------------------------|-----------|----------------|-----------|----------------|-----------|-----------------|-----------|----------------|-----------|---------------------------------|--|--|
| | | unter 2 Jahre | | 2 - 3 Jahre | | 3 - 4 Jahre | | 3 - Schuleintr. | | insgesamt | | | | |
| | | eigene Gem. | Fremdgem. | eigene Gem. | Fremdgem. | eigene Gem. | Fremdgem. | eigene Gem. | Fremdgem. | eigene Gem. | Fremdgem. | | | |
| VG Hainich-Werratal | | | | | | | | | | | | | | |
| Mihla | 1186 ASB-Kita | 9 | 6 | 10 | 4 | 9 | 4 | 22 | 11 | 50 | 25 | 11,15 | 0 | 0 |
| | 1187 Evang. Kita | 4 | 0 | 5 | 0 | 0 | 1 | 5 | 6 | 14 | 7 | 2,99 | 0 | 0 |
| Berka v.d.H. | 768 Berka v.d.H. | 6 | 0 | 6 | 2 | 3 | 1 | 13 | 2 | 28 | 5 | 4,85 | 0 | 0 |
| Lauterbach | 1180 Lauterbach | 3 | 2 | 5 | 1 | 5 | 0 | 9 | 1 | 22 | 4 | 3,92 | 0 | 0 |
| Bischofroda | 770 Bischofroda | 5 | 0 | 3 | 0 | 5 | 1 | 15 | 1 | 28 | 2 | 3,93 | 0 | 0 |
| Frankenroda | | | | | | | | | | | | | | |
| Ebenshausen | | | | | | | | | | | | | | |
| Nazza | 1189 Nazza | 3 | 1 | 4 | 1 | 7 | 1 | 23 | 0 | 37 | 3 | 5,15 | 0 | 0 |
| Hallungen | | | | | | | | | | | | | | |
| Creuzburg + OT Scherbda | 769 Creuzburg | 16 | 0 | 17 | 1 | 9 | 1 | 31 | 0 | 73 | 2 | 11,23 | 0 | 0 |
| Krauthausen + OT Pferdsdorf + OT Spichra + OT Ütteroda | 1222 Krauthausen | 10 | 0 | 15 | 1 | 13 | 4 | 28 | 8 | 66 | 13 | 11,07 | 0 | 0 |
| Gesamtsumme | | 56 | 9 | 65 | 10 | 51 | 13 | 146 | 29 | 318 | 61 | 54,29 | 0 | 0 |

Bestätigtes Platzangebot

Stand: 01.03.2020

Regionalgruppe 6

| Stadt/ Gemeinde | Kita Nr./ Kindertagesstätte | geplante Plätze für Kinder | | | | | | | | | | Personalbedarf gem.ThürKitaG | Kinder aus anderen Landkreisen | Landkreis | Schul- anfänger 2020 voraussichtliche Anzahl |
|---|--------------------------------|----------------------------|-----------|----------------|-----------|----------------|-----------|-----------------|-----------|----------------|-----------|---------------------------------|--------------------------------------|-----------|--|
| | | unter 2 Jahre | | 2 - 3 Jahre | | 3 - 4 Jahre | | 3 - Schuleintr. | | insgesamt | | | | | |
| | | eigene Gem. | Fremdgem. | eigene Gem. | Fremdgem. | eigene Gem. | Fremdgem. | eigene Gem. | Fremdgem. | eigene Gem. | Fremdgem. | | | | |
| VG Hainich-Werratal | | | | | | | | | | | | | | | |
| Mihla | 1186 ASB-Kita | 10 | 5 | 10 | 5 | 9 | 4 | 26 | 12 | 55 | 26 | 11,82 | 0 | | 18 |
| | 1187 Evang. Kita | 2 | 1 | 7 | 0 | 2 | 1 | 5 | 6 | 16 | 8 | 3,17 | 0 | | 5 |
| Berka v.d.H. | 768 Berka v.d.H. | 5 | 1 | 6 | 1 | 4 | 1 | 14 | 3 | 29 | 6 | 4,99 | 3 | EA | 9 |
| Lauterbach | 1180 Lauterbach | 0 | 0 | 6 | 2 | 4 | 1 | 13 | 1 | 23 | 4 | 3,47 | 1 | EA | 6 |
| Bischofroda | 770 Bischofroda | 8 | 0 | 5 | 1 | 5 | 0 | 16 | 2 | 34 | 3 | 5,60 | 0 | | 7 |
| Frankenroda | | | | | | | | | | | | | | | |
| Ebenshausen | | | | | | | | | | | | | | | |
| Nazza | 1189 Nazza | 5 | 1 | 4 | 0 | 3 | 1 | 28 | 1 | 40 | 3 | 5,53 | 0 | | 12 |
| Hallungen | | | | | | | | | | | | | | | |
| Creuzburg + OT Scherbda | 769 Creuzburg | 12 | 1 | 20 | 1 | 10 | 1 | 38 | 0 | 80 | 3 | 12,47 | 0 | | 12 |
| Krauthausen + OT Pferdsdorf + OT Spichra + OT Ütteroda | 1222 Krauthausen | 12 | 0 | 9 | 1 | 15 | 1 | 35 | 11 | 71 | 13 | 11,22 | 11 | EA | 18 |
| Gesamtsumme | | 54 | 9 | 67 | 11 | 52 | 10 | 175 | 36 | 348 | 66 | 58,27 | 15 | | 87 |

Tabelle 1

Rechtsanspruch (RA) 2019/2020

| Gemeinde / Stadt | v. 02.08.13 b. 01.08.14 | v. 02.08.14 b. 01.08.15 | v. 02.08.15 b. 01.08.16 | v. 02.08.16 b. 01.08.17 | v. 02.08.17 b. 01.08.18 | 2 Jahre - Schuleintr. | Durchschnitt ein Jahrgang | Prognose 1 Jahr - Schuleintr. | Prognose 0 - 3 Jahre |
|-------------------------|----------------------------|----------------------------|----------------------------|----------------------------|----------------------------|-----------------------|------------------------------|----------------------------------|-------------------------|
| Dermbach | 35 | 14 | 26 | 19 | 15 | 109 | 22 | 131 | 56 |
| OT Brunnhartshausen | 4 | 3 | 4 | 1 | 4 | 16 | 3 | 19 | 8 |
| OT Gehaus + Hohenwart | 3 | 8 | 3 | 4 | 5 | 23 | 5 | 28 | 14 |
| OT Neidhartshausen | 5 | 4 | 3 | 4 | 2 | 18 | 4 | 22 | 10 |
| OT Stadtlengsfeld | 20 | 19 | 12 | 7 | 15 | 73 | 15 | 88 | 37 |
| OT Urnshausen | 5 | 4 | 4 | 2 | 3 | 18 | 4 | 22 | 9 |
| OT Zella | 3 | 3 | 7 | 2 | 4 | 19 | 4 | 23 | 10 |
| Oechsen | 3 | 3 | 4 | 4 | 3 | 17 | 3 | 20 | 10 |
| Wiesenthal | 5 | 6 | 5 | 8 | 5 | 29 | 6 | 35 | 19 |
| Weilar | 7 | 9 | 9 | 7 | 6 | 38 | 8 | 46 | 21 |
| Diedorf | 4 | 2 | 2 | 2 | 2 | 12 | 2 | 14 | 6 |
| Empfertshausen | 2 | 12 | 7 | 4 | 6 | 31 | 6 | 37 | 16 |
| Gesamtsumme | 96 | 87 | 86 | 64 | 70 | 403 | 82 | 485 | 216 |

Stammdaten / Statistik

Regionalgruppe 7

| Stadt/ Gemeinde | Kita Nr./ Kindertagesstätte | Anschrift der Kindertagesstätte | Träger der Kinder- tagesstätte | Betriebslaubnis | | Auswertung 2018/2019 | | | | Planung 2019/2020 | | | | | | | |
|--------------------------|--------------------------------|---|--|-----------------|------------------------------|--|--|--|---|--|--|--------------------|----------|--------------------|-----------|--------------------|-----------|
| | | | | Kapa- zität | mögliche Alters- struktur | Kinder lt. EWMA (ab 1.Lj) | Kinder lt. EWMA (ab 2.Lj) | tatsächl. an- wesende Kinder 2 Jahre bis Schul- eintritt | tatsächl. an- wesende Kinder Gesamt | Kinder lt. EWMA (ab 1.Lj) | Kinder lt. EWMA (ab 2.Lj) | geplante Plätze | | geplante Plätze | | geplante Plätze | |
| | | | | | | | | | | | | 0 - 2 Jahre | | 2-Schuleintr. | | Gesamt | |
| | | | | | | | | | | eigene Gem. | Fremdgem | eigene Gem. | Fremdgem | eigene Gem. | Fremdgem | | |
| Gemeinde Dermbach | | | | | | | | | | | | | | | | | |
| Dermbach | 2306 * Dermbach | 36466 Dermbach Waldstr. 7 | Diako Kinder- und Jugendhilfe gGmbH | 170 | 1-Schulein. | 156 | 130 | 121 | 130 | 131 | 109 | 13 | 2 | 117 | 3 | 130 | 5 |
| OT Gehaus + Hohenwart | 803 Gehaus | 36404 Stadtlengsfeld OT Gehaus Vachaer Str. 1 | DRK Kreisverband Meiningen | 30 | 1-Schulein. | 28 | 23 | 20 | 25 | 28 | 23 | 4 | 1 | 24 | 0 | 28 | 1 |
| OT Neidhardts hausen | 1190 Neidhardtsn. | 36452 Neidhardtshausen Pfarrgasse 45 | Gemeinde Dermbach | 30 | 1-Schulein. | 29 | 24 | 23 | 26 | 22 | 18 | 4 | 1 | 18 | 0 | 22 | 1 |
| OT Stadtlengs- feld | 1252 ** Stadtlengsfeld | 36457 Stadtlengsfeld Pestalozzi - Str. 5 | DRK Kreisverband Meiningen | 87 | 1-Schulein. | 85 | 71 | 68 | 75 | 88 | 73 | 8 | 0 | 64 | 1 | 72 | 1 |
| OT Urnshausen | 1265 Urnshausen | 36457 Urnshausen Bernshäuser Str. 1 | Gemeinde Dermbach | 40 | 1-Schulein. | 24 | 20 | 26 | 30 | 22 | 18 | 3 | 0 | 27 | 2 | 30 | 2 |
| OT Zella | 1283 Zella | 36452 Zella Goethestr. 1a | Kirchgemeinde Zella | 35 | 1-Schulein. | 23 | 19 | 27 | 31 | 23 | 19 | 1 | 2 | 16 | 13 | 17 | 15 |
| OT Brunnhardtshausen | | | | | | 16 | 13 | | | 19 | 16 | | | | | | |
| Summe Dermbach | | | | 392 | | 361 | 300 | 285 | 317 | 333 | 276 | 33 | 6 | 266 | 19 | 299 | 25 |
| Oechsen | 1217 Oechsen | 36404 Oechsen Lindenstr. 100 | DRK Kreisverband Meiningen | 30 | 1-Schulein. | 24 | 20 | 23 | 25 | 20 | 17 | 4 | 1 | 17 | 2 | 21 | 3 |
| Wiesenthal | 1271 *** Wiesenthal | 36466 Wiesenthal Pfarrgasse 39 | Gemeinde Wiesenthal | 35 | 1-Schulein. | 34 | 28 | 30 | 35 | 35 | 29 | 4 | 0 | 26 | 5 | 30 | 5 |
| Weilar | 1270 Weilar | 36457 Weilar Stille 4 | Gemeinde Weilar | 50 | 1-Schulein. | 44 | 37 | 37 | 46 | 46 | 38 | 8 | 0 | 37 | 0 | 45 | 0 |
| Diedorf | 791 Diedorf | 36452 Diedorf Diedorfer Kirchberg 11 | Gemeinde Diedorf | 35 | 1-Schulein. | 13 | 11 | 28 | 35 | 14 | 12 | 0 | 1 | 14 | 20 | 14 | 21 |
| Empferts- hausen | 796 Empfertshsn. | 36452 Empfertshausen Grundacker 7 | DRK Kreisverband Meiningen | 42 | 1-Schulein. | 32 | 27 | 34 | 40 | 37 | 31 | 1 | 0 | 35 | 3 | 36 | 3 |
| Gesamtsumme | | | | 584 | | 508 | 423 | 437 | 498 | 485 | 403 | 50 | 8 | 395 | 49 | 445 | 57 |

* Angaben zur Kapazität unter Vorbehalt - Beantragung ab 01.09.2019 (145 Plätze Haupthaus + 25 Plätze Außenstelle)

** Angaben zur Kapazität unter Vorbehalt (65 Plätze Haupthaus + 22 Plätze Außenstelle) - Neuantrag BE nach Fertigstellung Neubau für Kinder U3

*** Angaben zur Kapazität unter Vorbehalt (Ausweichobjekt)

Regionalgruppe 7

| Stadt/ Gemeinde | Kita Nr./ Kindertagesstätte | geplante Plätze für Kinder | | | | | | | | | | Personalbedarf gem.ThürKitaG | Kinder mit Migrations- hintergrund (in der Gesamtzahl der geplanten Plätze enthalten) | Kinder gem. SGB XII (in der Gesamtzahl der geplanten Plätze enthalten) |
|-----------------------|--------------------------------|----------------------------|-----------|----------------|-----------|----------------|-----------|-----------------|-----------|----------------|-----------|---------------------------------|--|--|
| | | unter 2 Jahre | | 2 - 3 Jahre | | 3 - 4 Jahre | | 4 - Schuleintr. | | insgesamt | | | | |
| | | eigene Gem. | Fremdgem. | eigene Gem. | Fremdgem. | eigene Gem. | Fremdgem. | eigene Gem. | Fremdgem. | eigene Gem. | Fremdgem. | | | |
| Gemeinde Dermbach | | | | | | | | | | | | | | |
| Dermbach | 2306 Dermbach | 11 | 0 | 23 | 1 | 30 | 0 | 55 | 2 | 119 | 3 | 16,20 | 3 | 0 |
| OT Gehaus | 803 Gehaus | 3 | 0 | 7 | 0 | 3 | 0 | 11 | 0 | 24 | 0 | 3,49 | 0 | 1 |
| OT Neidhardtshausen | 1190 Neidhardtshausen | 2 | 1 | 1 | 0 | 5 | 0 | 12 | 0 | 20 | 1 | 2,77 | 0 | 0 |
| OT Stadtlengsfeld | 1252 Stadtlengsfeld | 6 | 0 | 9 | 0 | 12 | 0 | 37 | 1 | 64 | 1 | 8,39 | 0 | 0 |
| OT Urnshausen | 1265 Urnshausen | 4 | 0 | 4 | 0 | 4 | 0 | 15 | 2 | 27 | 2 | 3,87 | 2 | 1 |
| OT Zella | 1283 Zella | 1 | 3 | 2 | 3 | 6 | 1 | 6 | 7 | 15 | 14 | 4,00 | 0 | 0 |
| OT Brunnhardtshausen | | | | | | | | | | | | | | |
| Summe Dermbach | | 27 | 4 | 46 | 4 | 60 | 1 | 136 | 12 | 269 | 21 | 38,72 | 5 | 2 |
| Oechsen | 1217 Oechsen | 2 | 0 | 4 | 1 | 5 | 0 | 7 | 1 | 18 | 2 | 2,84 | 0 | 0 |
| Wiesenthal | 1271 Wiesenthal | 2 | 1 | 7 | 1 | 4 | 0 | 12 | 3 | 25 | 5 | 3,45 | 0 | 0 |
| Weilar | 1270 Weilar | 4 | 0 | 7 | 0 | 10 | 0 | 18 | 0 | 39 | 0 | 5,15 | 0 | 0 |
| Diedorf | 791 Diedorf | 2 | 4 | 2 | 3 | 4 | 4 | 6 | 7 | 14 | 18 | 4,36 | 0 | 0 |
| Empfertshausen | 796 Empfertshausen | 6 | 0 | 6 | 0 | 5 | 0 | 17 | 4 | 34 | 4 | 5,27 | 0 | 0 |
| Gesamtsumme | | 43 | 9 | 72 | 9 | 88 | 5 | 196 | 27 | 399 | 50 | 59,79 | 5 | 2 |

Bestätigtes Platzangebot

Stand: 01.03.2020

Regionalgruppe 7

| Stadt/ Gemeinde | Kita Nr./ Kindertagesstätte | geplante Plätze für Kinder | | | | | | | | | | Personalbedarf gem.ThürKitaG | Kinder aus anderen Landkreisen | Landkreis | Schul- anfänger 2020 voraussichtliche Anzahl |
|-----------------------|--------------------------------|----------------------------|-----------|----------------|-----------|----------------|-----------|-----------------|-----------|----------------|-----------|---------------------------------|--------------------------------------|-----------|--|
| | | unter 2 Jahre | | 2 - 3 Jahre | | 3 - 4 Jahre | | 4 - Schuleintr. | | insgesamt | | | | | |
| | | eigene Gem. | Fremdgem. | eigene Gem. | Fremdgem. | eigene Gem. | Fremdgem. | eigene Gem. | Fremdgem. | eigene Gem. | Fremdgem. | | | | |
| Gemeinde Dermbach | | | | | | | | | | | | | | | |
| Dermbach | 2306 Dermbach | 12 | 2 | 15 | 0 | 30 | 1 | 69 | 2 | 126 | 5 | 16,40 | 0 | | 41 |
| OT Gehaus | 803 Gehaus | 2 | 1 | 7 | 0 | 2 | 0 | 14 | 0 | 25 | 1 | 3,66 | 0 | | 4 |
| OT Neidhardtshausen | 1190 Neidhardtshausen | 2 | 0 | 2 | 1 | 5 | 0 | 13 | 0 | 22 | 1 | 2,93 | 0 | | 6 |
| OT Stadtlengsfeld | 1252 Stadtlengsfeld | 10 | 0 | 7 | 0 | 9 | 0 | 43 | 1 | 69 | 1 | 9,20 | 0 | | 19 |
| OT Urnshausen | 1265 Urnshausen | 2 | 0 | 7 | 0 | 3 | 0 | 17 | 2 | 29 | 2 | 4,24 | 1 | SM | 9 |
| OT Zella | 1283 Zella | 0 | 2 | 2 | 5 | 4 | 0 | 8 | 9 | 14 | 16 | 4,00 | 2 | SM | 5 |
| OT Brunnhardtshausen | | | | | | | | | | | | | | | |
| Summe Dermbach | | 28 | 5 | 40 | 6 | 53 | 1 | 164 | 14 | 285 | 26 | 40,43 | 3 | | 84 |
| Oechsen | 1217 Oechsen | 2 | 1 | 3 | 0 | 5 | 0 | 9 | 1 | 19 | 2 | 2,90 | 0 | | 5 |
| Wiesenthal | 1271 Wiesenthal | 3 | 0 | 6 | 1 | 6 | 1 | 14 | 3 | 29 | 5 | 3,88 | 2 | SM | 7 |
| Weilar | 1270 Weilar | 7 | 0 | 8 | 0 | 4 | 0 | 25 | 0 | 44 | 0 | 6,08 | 0 | | 6 |
| Diedorf | 791 Diedorf | 1 | 2 | 3 | 7 | 4 | 2 | 6 | 10 | 14 | 21 | 4,58 | 21 | SM | 8 |
| Empfertshausen | 796 Empfertshausen | 1 | 0 | 8 | 0 | 6 | 0 | 20 | 4 | 35 | 4 | 4,85 | 0 | | 7 |
| Gesamtsumme | | 42 | 8 | 68 | 14 | 78 | 4 | 238 | 32 | 426 | 58 | 62,72 | 26 | | 117 |

Tabelle 1

| Gemeinde / Stadt | Rechtsanspruch (RA) 2019/2020 | | | | | | | Prognose 0 - 3 Jahre | |
|------------------------------|-------------------------------|----------------------------|----------------------------|----------------------------|----------------------------|-----------------------|------------------------------|-------------------------|----------------------------------|
| | v. 02.08.13 b. 01.08.14 | v. 02.08.14 b. 01.08.15 | v. 02.08.15 b. 01.08.16 | v. 02.08.16 b. 01.08.17 | v. 02.08.17 b. 01.08.18 | 2 Jahre - Schuleintr. | Durchschnitt ein Jahrgang | | Prognose 1 Jahr - Schuleintr. |
| Krayenberggemeinde | | | | | | | | | |
| OT Dorndorf | 19 | 15 | 16 | 26 | 8 | 84 | 17 | 101 | 51 |
| OT Dietlas | 4 | 4 | 3 | 0 | 1 | 12 | 2 | 14 | 3 |
| OT Kieselbach | 23 | 8 | 12 | 13 | 14 | 70 | 14 | 84 | 41 |
| OT Merkers | 10 | 7 | 6 | 11 | 12 | 46 | 9 | 55 | 32 |
| Gemeinschaftsunterkunft (GU) | 3 | 1 | 1 | 5 | 5 | 15 | 3 | 18 | 13 |
| Gesamtsumme | 59 | 35 | 38 | 55 | 40 | 227 | 45 | 272 | 140 |

Stammdaten / Statistik

Regionalgruppe 8

| Stadt/ Gemeinde | Kita Nr./ Kindertagesstätte | Anschrift der Kindertagesstätte | Träger der Kinder- tagesstätte | Betriebslaubnis | | Auswertung 2018/2019 | | | | Planung 2019/2020 | | | | | | | |
|------------------------------|--------------------------------|---|-----------------------------------|-----------------|------------------------------|--|--|--|---|--|--|--------------------|----------|--------------------|----------|--------------------|----------|
| | | | | Kapa- zität | mögliche Alters- struktur | Kinder lt. EWMA (ab 1.Lj) | Kinder lt. EWMA (ab 2.Lj) | tatsächl. an- wesende Kinder 2 Jahre bis Schul- eintritt | tatsächl. an- wesende Kinder Gesamt | Kinder lt. EWMA (ab 1.Lj) | Kinder lt. EWMA (ab 2.Lj) | geplante Plätze | | geplante Plätze | | geplante Plätze | |
| | | | | | | | | | | | | 0 - 2 Jahre | | 2-Schuleintr. | | Gesamt | |
| | | | | | | | | | | eigene Gem. | Fremdgem | eigene Gem. | Fremdgem | eigene Gem. | Fremdgem | | |
| Krayenberggemeinde | | | | | | | | | | | | | | | | | |
| OT Dorndorf | 792 Dorndorf | 36460 Krayenberggem. OT Dorndorf Lindenstr. 2 | Gemeinde Krayenberggemeinde | 79 | 1-Schulein. | 103 | 86 | 63 | 63 | 101 | 84 | 0 | 0 | 73 | 0 | 73 | 0 |
| OT Dietlas | 793 Dietlas | 36460 Krayenberggem. OT Dietlas Teichstr. 4 | Gemeinde Krayenberggemeinde | 30 | 7 M-5 Jahre | 11 | 9 | 18 | 29 | 14 | 12 | 7 | 0 | 17 | 0 | 24 | 0 |
| OT Kieselbach | 1185 Kieselbach | 36460 Krayenberggem. OT Kieselbach Vachaer Str. 12 | Gemeinde Krayenberggemeinde | 60 | 1-Schulein. | 90 | 75 | 45 | 55 | 84 | 70 | 2 | 0 | 51 | 1 | 53 | 1 |
| OT Merkers | 1184 Merkers | 36460 Krayenberggem. OT Merkers Friedensstr. 46 | Gemeinde Krayenberggemeinde | 86 | 1-Schulein. | 73 | 61 | 75 | 85 | 55 | 46 | 10 | 0 | 70 | 1 | 80 | 1 |
| Gemeinschaftsunterkunft (GU) | | | | | | | | | | 18 | 15 | | | | | | |
| Gesamtsumme | | | | 255 | | 277 | 231 | 201 | 232 | 272 | 227 | 19 | 0 | 211 | 2 | 230 | 2 |

Bestätigtes Platzangebot

Stand: 01.09.2019

Regionalgruppe 8

| Stadt/ Gemeinde | Kita Nr./ Kindertagesstätte | geplante Plätze für Kinder | | | | | | | | | | Personalbedarf gem.ThürKitaG | Kinder mit Migrations- hintergrund (in der Gesamtzahl der geplanten Plätze enthalten) | Kinder gem. SGB XII (in der Gesamtzahl der geplanten Plätze enthalten) |
|--------------------|--------------------------------|----------------------------|-----------|-------------|-----------|-------------|-----------|-----------------|-----------|-------------|-----------|---------------------------------|--|--|
| | | unter 2 Jahre | | 2 - 3 Jahre | | 3 - 4 Jahre | | 4 - Schuleintr. | | insgesamt | | | | |
| | | eigene Gem. | Fremdgem. | eigene Gem. | Fremdgem. | eigene Gem. | Fremdgem. | eigene Gem. | Fremdgem. | eigene Gem. | Fremdgem. | | | |
| Krayenberggemeinde | | | | | | | | | | | | | | |
| OT Dorndorf | 792 Dorndorf | 0 | 0 | 0 | 0 | 13 | 0 | 41 | 0 | 54 | 0 | 5,63 | 0 | 0 |
| OT Dietlas | 793 Dietlas | 7 | 0 | 17 | 0 | 0 | 0 | 0 | 0 | 24 | 0 | 4,87 | 0 | 0 |
| OT Kieselbach | 1185 Kieselbach | 7 | 0 | 12 | 1 | 9 | 0 | 21 | 0 | 49 | 1 | 7,11 | 2 | 0 |
| OT Merkers | 1184 Merkers | 12 | 0 | 13 | 0 | 19 | 1 | 28 | 0 | 72 | 1 | 10,02 | 2 | 0 |
| Gesamtsumme | | 26 | 0 | 42 | 1 | 41 | 1 | 90 | 0 | 199 | 2 | 27,63 | 4 | 0 |

Bestätigtes Platzangebot

Stand: 01.03.2020

Regionalgruppe 8

| Stadt/ Gemeinde | Kita Nr./ Kindertagesstätte | geplante Plätze für Kinder | | | | | | | | | | Personalbedarf gem.ThürKitaG | Kinder aus anderen Landkreisen | Landkreis | Schul- anfänger 2020 voraussichtliche Anzahl |
|--------------------|--------------------------------|----------------------------|-----------|-------------|-----------|-------------|-----------|-----------------|-----------|-------------|-----------|---------------------------------|--------------------------------------|-----------|--|
| | | unter 2 Jahre | | 2 - 3 Jahre | | 3 - 4 Jahre | | 4 - Schuleintr. | | insgesamt | | | | | |
| | | eigene Gem. | Fremdgem. | eigene Gem. | Fremdgem. | eigene Gem. | Fremdgem. | eigene Gem. | Fremdgem. | eigene Gem. | Fremdgem. | | | | |
| Krayenberggemeinde | | | | | | | | | | | | | | | |
| OT Dorndorf | 792 Dorndorf | 0 | 0 | 0 | 0 | 22 | 0 | 46 | 0 | 68 | 0 | 7,27 | 0 | | 20 |
| OT Dietlas | 793 Dietlas | 4 | 0 | 9 | 0 | 0 | 0 | 0 | 0 | 13 | 0 | 2,65 | 0 | | 0 |
| OT Kieselbach | 1185 Kieselbach | 6 | 0 | 14 | 0 | 8 | 1 | 25 | 0 | 53 | 1 | 7,60 | 0 | | 16 |
| OT Merkers | 1184 Merkers | 13 | 0 | 12 | 0 | 17 | 0 | 35 | 1 | 77 | 1 | 10,79 | 0 | | 14 |
| Gesamtsumme | | 23 | 0 | 35 | 0 | 47 | 1 | 106 | 1 | 211 | 2 | 28,31 | 0 | | 50 |

Tabelle 1

Rechtsanspruch (RA) 2019/2020

| Gemeinde / Stadt | v. 02.08.13 b. 01.08.14 | v. 02.08.14 b. 01.08.15 | v. 02.08.15 b. 01.08.16 | v. 02.08.16 b. 01.08.17 | v. 02.08.17 b. 01.08.18 | 2 Jahre - Schuleintr. | Durchschnitt ein Jahrgang | Prognose 1 Jahr - Schuleintr. | Prognose 0 - 3 Jahre |
|-------------------------|----------------------------|----------------------------|----------------------------|----------------------------|----------------------------|-----------------------|------------------------------|----------------------------------|-------------------------|
| W.-Farnroda - Kernort | 35 | 45 | 39 | 53 | 45 | 217 | 43 | 260 | 141 |
| OT Kahlenberg | 2 | 5 | 4 | 2 | 2 | 15 | 3 | 18 | 7 |
| OT Mosbach | 11 | 7 | 6 | 8 | 10 | 42 | 8 | 50 | 26 |
| OT Schönau | 8 | 5 | 4 | 5 | 5 | 27 | 5 | 32 | 15 |
| | | | | | | | | | 0 |
| Gesamtsumme | 56 | 62 | 53 | 68 | 62 | 301 | 59 | 360 | 189 |

Stammdaten / Statistik

Regionalgruppe 9

| Stadt/ Gemeinde | Kita Nr./ Kindertagesstätte | Anschrift der Kindertagesstätte | Träger der Kinder- tagesstätte | Betriebslaubnis | | Auswertung 2018/2019 | | | | Planung 2019/2020 | | | | | | | |
|----------------------------|--------------------------------|--|-----------------------------------|-----------------|------------------------------|--|--|--|---|--|--|--------------------|----------|--------------------|----------|--------------------|----------|
| | | | | Kapa- zität | mögliche Alters- struktur | Kinder lt. EWMA (ab 1.Lj) | Kinder lt. EWMA (ab 2.Lj) | tatsächl. an- wesende Kinder 2 Jahre bis Schul- eintritt | tatsächl. an- wesende Kinder Gesamt | Kinder lt. EWMA (ab 1.Lj) | Kinder lt. EWMA (ab 2.Lj) | geplante Plätze | | geplante Plätze | | geplante Plätze | |
| | | | | | | | | | | | | 0 - 2 Jahre | | 2-Schuleintr. | | Gesamt | |
| | | | | | | | | | | eigene Gem. | Fremdgem | eigene Gem. | Fremdgem | eigene Gem. | Fremdgem | | |
| Gemeinde Wutha-Farnroda | | | | | | | | | | | | | | | | | |
| Wutha-Farnroda | 1277 Kita II Fliederweg | 99848 Wutha- Farnroda Fliederweg 6 - 8 | Gemeinde Wutha-Farnroda | 168 | 4 M-Schul | 268 | 223 | 133 | 164 | 260 | 217 | 18 | 1 | 131 | 5 | 149 | 6 |
| | 1281 Kita "B. Anzius" | 99848 Wutha- Farnroda Hauptstr. 5 | Gemeinde Wutha-Farnroda | 50 | 2-Schulein. | | | 50 | 50 | | | 0 | 0 | 50 | 0 | 50 | 0 |
| OT Mosbach | 1279 Mosbach * | 99848 Wutha- Farnroda Th.-Neubauer-Str. 66 | Gemeinde Wutha-Farnroda | 52 | 2-Schulein. | 43 | 36 | 45 | 45 | 50 | 42 | 0 | 0 | 49 | 0 | 49 | 0 |
| OT Schönau | 1278 Schönau | 99848 Wutha- Farnroda Hörseltalstr. 41 | Gemeinde Wutha-Farnroda | 40 | 2-Schulein. | 25 | 21 | 40 | 40 | 32 | 27 | 0 | 0 | 38 | 2 | 38 | 2 |
| OT Kahlenberg | | | | | | 24 | 20 | | | 18 | 15 | | | | | | |
| Gesamtsumme | | | | 310 | | 360 | 300 | 268 | 299 | 360 | 301 | 18 | 1 | 268 | 7 | 286 | 8 |

* Angaben zur Kapazität unter Vorbehalt; bis 30.09.2019 vorläufige Nutzungsgenehmigung für 38 Plätze - neues BE-Verfahren wird eingeleitet

Bestätigtes Platzangebot

Stand: 01.09.2019

Regionalgruppe 9

| Stadt/ Gemeinde | Kita Nr./ Kindertagesstätte | geplante Plätze für Kinder | | | | | | | | | | Personalbedarf gem.ThürKitaG | Kinder mit Migrations- hintergrund (in der Gesamtzahl der geplanten Plätze enthalten) | Kinder gem. SGB XII (in der Gesamtzahl der geplanten Plätze enthalten) |
|----------------------------|--------------------------------|----------------------------|-----------|-------------|-----------|-------------|-----------|-----------------|-----------|-------------|-----------|---------------------------------|--|--|
| | | unter 2 Jahre | | 2 - 3 Jahre | | 3 - 4 Jahre | | 3 - Schuleintr. | | insgesamt | | | | |
| | | eigene Gem. | Fremdgem. | eigene Gem. | Fremdgem. | eigene Gem. | Fremdgem. | eigene Gem. | Fremdgem. | eigene Gem. | Fremdgem. | | | |
| Gemeinde Wutha-Farnroda | | | | | | | | | | | | | | |
| Wutha-Farnroda | 1277 Kita II Fliederweg | 29 | 0 | 30 | 1 | 26 | 0 | 57 | 2 | 142 | 3 | 21,67 | 43 | 6 |
| | 1281 Kita "B. Anzius" | 0 | 0 | 12 | 0 | 10 | 0 | 24 | 0 | 46 | 0 | 5,88 | 0 | 0 |
| OT Mosbach | 1279 Mosbach | 0 | 0 | 10 | 0 | 9 | 0 | 19 | 0 | 38 | 0 | 5,93 | 0 | 0 |
| OT Schönau | 1278 Schönau | 0 | 0 | 7 | 0 | 5 | 0 | 19 | 2 | 31 | 2 | 4,41 | 0 | 0 |
| OT Kahlenberg | | | | | | | | | | | | | | |
| | | | | | | | | | | | | | | |
| Gesamtsumme | | 29 | 0 | 59 | 1 | 50 | 0 | 119 | 4 | 257 | 5 | 37,89 | 43 | 6 |

Bestätigtes Platzangebot

Stand: 01.03.2020

Regionalgruppe 9

| Stadt/ Gemeinde | Kita Nr./ Kindertagesstätte | geplante Plätze für Kinder | | | | | | | | | | Personalbedarf gem.ThürKitaG | Kinder aus anderen Landkreisen | Landkreis | Schul- anfänger 2020 voraussichtliche Anzahl |
|----------------------------|--------------------------------|----------------------------|-----------|-------------|-----------|-------------|-----------|-----------------|-----------|-------------|-----------|---------------------------------|--------------------------------------|-----------|--|
| | | unter 2 Jahre | | 2 - 3 Jahre | | 3 - 4 Jahre | | 3 - Schuleintr. | | insgesamt | | | | | |
| | | eigene Gem. | Fremdgem. | eigene Gem. | Fremdgem. | eigene Gem. | Fremdgem. | eigene Gem. | Fremdgem. | eigene Gem. | Fremdgem. | | | | |
| Gemeinde Wutha-Farnroda | | | | | | | | | | | | | | | |
| Wutha-Farnroda | 1277 Kita II Fliederweg | 24 | 1 | 31 | 1 | 22 | 0 | 73 | 2 | 150 | 4 | 22,66 | 1 | EA | 26 |
| | 1281 Kita "B. Anzius" | 0 | 0 | 14 | 0 | 5 | 0 | 31 | 0 | 50 | 0 | 6,44 | 0 | | 10 |
| OT Mosbach | 1279 Mosbach | 0 | 0 | 14 | 0 | 5 | 0 | 27 | 0 | 46 | 0 | 6,65 | 0 | | 12 |
| OT Schönau | 1278 Schönau | 0 | 0 | 8 | 0 | 5 | 0 | 22 | 2 | 35 | 2 | 4,94 | 0 | | 8 |
| OT Kahlenberg | | | | | | | | | | | | | | | |
| Gesamtsumme | | 24 | 1 | 67 | 1 | 37 | 0 | 153 | 4 | 281 | 6 | 40,69 | 1 | | 56 |

Tabelle 1

| Gemeinde / Stadt | Rechtsanspruch (RA) 2019/2020 | | | | | | | Prognose 0 - 3 Jahre | |
|---|-------------------------------|----------------------------|----------------------------|----------------------------|----------------------------|-----------------------|------------------------------|-------------------------|----------------------------------|
| | v. 02.08.13 b. 01.08.14 | v. 02.08.14 b. 01.08.15 | v. 02.08.15 b. 01.08.16 | v. 02.08.16 b. 01.08.17 | v. 02.08.17 b. 01.08.18 | 2 Jahre - Schuleintr. | Durchschnitt ein Jahrgang | | Prognose 1 Jahr - Schuleintr. |
| Gerstungen - Kernort | 28 | 24 | 19 | 24 | 17 | 112 | 22 | 134 | 63 |
| Gemeinschaftunterkunft (GU) | 2 | 6 | 1 | 4 | 3 | 16 | 3 | 19 | 10 |
| OT Neustädt | 1 | 5 | 3 | 5 | 1 | 15 | 3 | 18 | 9 |
| OT Sallmannshausen | 0 | 0 | 2 | 0 | 2 | 4 | 1 | 5 | 3 |
| OT Lauchröden | 11 | 2 | 4 | 8 | 8 | 33 | 7 | 40 | 23 |
| OT Oberellen | 10 | 11 | 7 | 9 | 4 | 41 | 8 | 49 | 21 |
| OT Unterellen | 3 | 6 | 10 | 2 | 5 | 26 | 5 | 31 | 12 |
| OT Marksuhl OT Förtha OT Eckardtshausen | 25 | 26 | 25 | 18 | 16 | 110 | 22 | 132 | 56 |
| OT Wolfsburg- Unkeroda | 6 | 8 | 5 | 4 | 3 | 26 | 5 | 31 | 12 |
| Gesamtsumme | 86 | 88 | 76 | 74 | 59 | 383 | 76 | 459 | 209 |

Stammdaten / Statistik

Regionalgruppe 10

| Stadt/ Gemeinde | Kita Nr./ Kindertagesstätte | Anschrift der Kindertagesstätte | Träger der Kinder- tagesstätte | Betriebserlaubnis | | Auswertung 2018/2019 | | | | Planung 2019/2020 | | | | | | | |
|----------------------------------|--------------------------------|--|-----------------------------------|-------------------|------------------------------|--|--|--|---|--|--|--------------------|----------|--------------------|----------|--------------------|----------|
| | | | | Kapa- zität | mögliche Alters- struktur | Kinder lt. EWMA (ab 1.Lj) | Kinder lt. EWMA (ab 2.Lj) | tatsächl. an- wesende Kinder 2 Jahre bis Schul- eintritt | tatsächl. an- wesende Kinder Gesamt | Kinder lt. EWMA (ab 1.Lj) | Kinder lt. EWMA (ab 2.Lj) | geplante Plätze | | geplante Plätze | | geplante Plätze | |
| | | | | | | | | | | | | 0 - 2 Jahre | | 2-Schuleintr. | | Gesamt | |
| | | | | | | | | | | eigene Gem. | Fremdem | eigene Gem. | Fremdem | eigene Gem. | Fremdem | | |
| Gemeinde Gerstungen | | | | | | | | | | | | | | | | | |
| Gerstungen Kernort | 1171 Gerstungen | 99834 Gerstungen Sophienstr. 4 | Arbeiterwohlfahrt AJS gGmbH | 90 | 1-Schulein. | 138 | 115 | 75 | 87 | 134 | 112 | 8 | 0 | 69 | 0 | 77 | 0 |
| | 1173 Untersuhl | 99834 Gerstungen Untersuhler Str. 28 | Diakonia e.V. | 51 | 1-Schulein. | | | 45 | 50 | | | 3 | 0 | 48 | 0 | 51 | 0 |
| Gemeinschaftunterkunft (GU) | | | | | | | | | | 19 | 16 | | | | | | |
| OT Neustädt / OT Sallmannshausen | | | | | | | | | | | | | | | | | |
| OT Lauchröden | 2257 Lauchröden | 99834 Gerstungen OT Lauchröden Am Sportplatz 3 | Arbeiterwohlfahrt AJS gGmbH | 60 | 1-Schulein. | 35 | 29 | 42 | 48 | 40 | 33 | 10 | 0 | 42 | 3 | 52 | 3 |
| OT Oberellen | 1220 Oberellen | 99834 Gerstungen OT Oberellen Friedensteinstr. 33 | Arbeiterwohlfahrt AJS gGmbH | 47 | 1-Schulein. | 49 | 41 | 30 | 36 | 49 | 41 | 1 | 0 | 29 | 0 | 30 | 0 |
| OT Unterellen | 1264 Unterellen | 99834 Gerstungen OT Unterellen Weihergasse 16 | Arbeiterwohlfahrt AJS gGmbH | 28 | 2-Schulein. | 31 | 26 | 26 | 26 | 31 | 26 | 0 | 0 | 26 | 0 | 26 | 0 |
| OT Marksuhl | 1183 Marksuhl | 99819 Gerstungen OT Marksuhl A-Puschkin-Str. 13 | Gemeinde Gerstungen | 69 | 1-Schulein. | 126 | 105 | 61 | 67 | 132 | 110 | 4 | 0 | 62 | 0 | 66 | 0 |
| OT Eckardtshsn. | 794 Eckardtshausen | 99819 Gerstungen OT Eckardtshsn Wilhelmthal.Str. 1 | Gemeinde Gerstungen | 30 | 2-12 Jahre | | | 27 | 27 | | | 0 | 0 | 27 | 0 | 27 | 0 |
| OT Förtha | 798 Förtha | 99819 Gerstungen OT Förtha Bergmannsweg 2 | Gemeinde Gerstungen | 36 | 1-Schulein. | | | 29 | 35 | | | 8 | 0 | 28 | 0 | 36 | 0 |
| OT Wolfsburg- Unkeroda | 1272 Wolfsburg- Unkeroda | 99819 Gerstungen OT W.-Unkeroda In der Struth 2 | Gemeinde Gerstungen | 50 | 1-Ende GS | 26 | 22 | 34 | 37 | 31 | 26 | 1 | 0 | 36 | 0 | 37 | 0 |
| Gesamtsumme | | | | 461 | | 423 | 353 | 369 | 413 | 459 | 383 | 35 | 0 | 367 | 3 | 402 | 3 |

Bestätigtes Platzangebot

Stand: 01.09.2019

Regionalgruppe 10

| Stadt/ Gemeinde | Kita Nr./ Kindertagesstätte | geplante Plätze für Kinder | | | | | | | | | | Personalbedarf gem.ThürKitaG | Kinder mit Migrations- hintergrund (in der Gesamtzahl der geplanten Plätze enthalten) | Kinder gem. SGB XII (in der Gesamtzahl der geplanten Plätze enthalten) |
|---------------------------|--------------------------------|----------------------------|-----------|----------------|-----------|----------------|-----------|-----------------|-----------|----------------|-----------|---------------------------------|--|--|
| | | unter 2 Jahre | | 2 - 3 Jahre | | 3 - 4 Jahre | | 4 - Schuleintr. | | insgesamt | | | | |
| | | eigene Gem. | Fremdgem. | eigene Gem. | Fremdgem. | eigene Gem. | Fremdgem. | eigene Gem. | Fremdgem. | eigene Gem. | Fremdgem. | | | |
| Gemeinde Gerstungen | | | | | | | | | | | | | | |
| Gerstungen Kernort | 1171 Gerstungen | 4 | 0 | 12 | 0 | 13 | 0 | 44 | 0 | 73 | 0 | 9,73 | 1 | 0 |
| | 1173 Untersuhl | 6 | 0 | 6 | 0 | 12 | 0 | 24 | 0 | 48 | 0 | 6,19 | 0 | 0 |
| OT Lauchröden | 2257 Lauchröden | 4 | 0 | 9 | 1 | 8 | 0 | 19 | 2 | 40 | 3 | 6,90 | 0 | 3 |
| OT Oberellen | 1220 Oberellen | 4 | 0 | 6 | 0 | 6 | 0 | 14 | 0 | 30 | 0 | 4,23 | 0 | 0 |
| OT Unterellen | 1264 Unterellen | 0 | 0 | 5 | 0 | 9 | 0 | 9 | 0 | 23 | 0 | 2,92 | 0 | 0 |
| OT Marksuhl | 1183 Marksuhl | 6 | 0 | 14 | 0 | 12 | 0 | 29 | 0 | 61 | 0 | 7,98 | 2 | 0 |
| OT Eckardtshausen | 794 Eckardtshausen | 0 | 0 | 4 | 0 | 4 | 0 | 17 | 0 | 25 | 0 | 2,79 | 1 | 0 |
| OT Förtha | 798 Förtha | 10 | 0 | 5 | 0 | 5 | 0 | 17 | 0 | 37 | 0 | 4,02 | 1 | 0 |
| OT Wolfsburg- Unkeroda | 1272 Wolfsburg-Unkeroda | 2 | 0 | 6 | 0 | 4 | 0 | 21 | 0 | 33 | 0 | 4,08 | 0 | 0 |
| Gesamtsumme | | 36 | 0 | 67 | 1 | 73 | 0 | 194 | 2 | 370 | 3 | 48,84 | 5 | 3 |

Bestätigtes Platzangebot

Stand: 01.03.2020

Regionalgruppe 10

| Stadt/ Gemeinde | Kita Nr./ Kindertagesstätte | geplante Plätze für Kinder | | | | | | | | | | Personalbedarf gem.ThürKitaG | Kinder aus anderen Landkreisen | Landkreis | Schul- anfänger 2020 voraussichtliche Anzahl |
|---------------------------|--------------------------------|----------------------------|-----------|-------------|-----------|-------------|-----------|-----------------|-----------|-------------|-----------|---------------------------------|--------------------------------------|-----------|--|
| | | unter 2 Jahre | | 2 - 3 Jahre | | 3 - 4 Jahre | | 4 - Schuleintr. | | insgesamt | | | | | |
| | | eigene Gem. | Fremdgem. | eigene Gem. | Fremdgem. | eigene Gem. | Fremdgem. | eigene Gem. | Fremdgem. | eigene Gem. | Fremdgem. | | | | |
| Gemeinde Gerstungen | | | | | | | | | | | | | | | |
| Gerstungen Kernort | 1171 Gerstungen | 8 | 0 | 12 | 0 | 13 | 0 | 44 | 0 | 77 | 0 | 9,82 | 0 | | 20 |
| | 1173 Untersuhl | 3 | 0 | 7 | 0 | 9 | 0 | 30 | 0 | 49 | 0 | 5,88 | 0 | | 14 |
| OT Lauchröden | 2257 Lauchröden | 6 | 0 | 7 | 1 | 11 | 0 | 22 | 2 | 46 | 3 | 8,04 | 1 | ESW | 13 |
| OT Oberellen | 1220 Oberellen | 2 | 0 | 6 | 0 | 5 | 0 | 17 | 0 | 30 | 0 | 3,90 | 0 | | 8 |
| OT Unterellen | 1264 Unterellen | 0 | 0 | 3 | 0 | 7 | 0 | 15 | 0 | 25 | 0 | 2,92 | 0 | | 3 |
| OT Marksuhl | 1183 Marksuhl | 7 | 0 | 9 | 0 | 17 | 0 | 33 | 0 | 66 | 0 | 8,34 | 0 | | 13 |
| OT Eckardtshausen | 794 Eckardtshausen | 0 | 0 | 1 | 0 | 4 | 0 | 20 | 0 | 25 | 0 | 2,55 | 0 | | 9 |
| OT Förtha | 798 Förtha | 10 | 0 | 5 | 0 | 5 | 0 | 17 | 0 | 37 | 0 | 5,08 | 0 | | 5 |
| OT Wolfsburg- Unkeroda | 1272 Wolfsburg-Unkeroda | 1 | 0 | 5 | 0 | 7 | 0 | 21 | 0 | 34 | 0 | 4,03 | 0 | | 6 |
| Gesamtsumme | | 37 | 0 | 55 | 1 | 78 | 0 | 219 | 2 | 389 | 3 | 50,56 | 1 | | 91 |

Tabelle 1

Rechtsanspruch (RA) 2019/2020

| Gemeinde / Stadt | v. 02.08.13 b. 01.08.14 | v. 02.08.14 b. 01.08.15 | v. 02.08.15 b. 01.08.16 | v. 02.08.16 b. 01.08.17 | v. 02.08.17 b. 01.08.18 | 2 Jahre - Schuleintr. | Durchschnitt ein Jahrgang | Prognose 1 Jahr - Schuleintr. | Prognose 0 - 3 Jahre |
|--|----------------------------|----------------------------|----------------------------|----------------------------|----------------------------|-----------------------|------------------------------|----------------------------------|-------------------------|
| Vacha + OT Oberzella | 31 | 30 | 23 | 34 | 33 | 151 | 30 | 181 | 97 |
| OT Martinroda | 1 | 2 | 1 | 1 | 2 | 7 | 1 | 8 | 4 |
| OT Völkershshn. + Willmanns | 14 | 8 | 10 | 11 | 6 | 49 | 10 | 59 | 27 |
| OT Wölferbütt+ Masb.+Marienga. | 4 | 7 | 1 | 3 | 1 | 16 | 3 | 19 | 7 |
| Zwischensumme Vacha | 50 | 47 | 35 | 49 | 42 | 223 | 44 | 267 | 135 |
| Unterebreizbach | 12 | 15 | 20 | 12 | 17 | 76 | 15 | 91 | 44 |
| OT Sünna | 12 | 7 | 16 | 14 | 6 | 55 | 11 | 66 | 31 |
| OT Pferdsdorf/Rhön | 6 | 7 | 5 | 7 | 4 | 29 | 6 | 35 | 17 |
| Zwischensumme Unterebreizbach | 30 | 29 | 41 | 33 | 27 | 160 | 32 | 192 | 92 |
| Gesamtsumme | 80 | 76 | 76 | 82 | 69 | 383 | 76 | 459 | 227 |

Stammdaten / Statistik

Regionalgruppe 11

| Stadt/ Gemeinde | Kita Nr./ Kindertagesstätte | Anschrift der Kindertagesstätte | Träger der Kinder- tagesstätte | Betriebserlaubnis | | Auswertung 2018/2019 | | | | Planung 2019/2020 | | | | | | | |
|--|--------------------------------|---|-----------------------------------|-------------------|------------------------------|--|--|--|---|--|--|--------------------|---------------|--------------------|----------------|--------------------|----------------|
| | | | | Kapa- zität | mögliche Alters- struktur | Kinder lt. EWMA (ab 1.Lj) | Kinder lt. EWMA (ab 2.Lj) | tatsächl. an- wesende Kinder 2 Jahre bis Schul- eintritt | tatsächl. an- wesende Kinder Gesamt | Kinder lt. EWMA (ab 1.Lj) | Kinder lt. EWMA (ab 2.Lj) | geplante Plätze | | geplante Plätze | | geplante Plätze | |
| | | | | | | | | | | | | 0 - 2 Jahre | 2-Schuleintr. | Gesamt | eigene Gem. | Fremdem | eigene Gem. |
| Stadt Vacha | | | | | | | | | | | | | | | | | |
| Stadt Vacha + OT Oberzella | 1267 Int.Kita Vacha | 36404 Vacha Th.-Müntzer-Str. 10 | Stadt Vacha | 187 | 1-Schulein. | 175 | 146 | 141 | 156 | 181 | 151 | 10 | 0 | 149 | 5 | 159 | 5 |
| OT Völkershäusen + Willmanns | 1268 Völkershäusen | 36404 Vacha OT Völkershäusen Am Hämich 4 | Stadt Vacha | 96 | 1-Schulein. | 65 | 54 | 70 | 75 | 59 | 49 | 10 | 0 | 65 | 0 | 75 | 0 |
| OT Martinroda | | | | | | 10 | 8 | | | 8 | 7 | | | | | | |
| OT Wölferbütt Masbach Mariengart | | | | | | 19 | 16 | | | 19 | 16 | | | | | | |
| Summe Vacha | | | | 283 | | 269 | 224 | 211 | 231 | 267 | 223 | 20 | 0 | 214 | 5 | 234 | 5 |
| Gemeinde Untereibzbach | | | | | | | | | | | | | | | | | |
| Untereibzbach | 1266 Untereibzbach | 36414 Untereibzbach Sommerliete 15a | Gemeinde Untereibzbach | 95 | 1-Schulein. | 91 | 76 | 79 | 89 | 91 | 76 | 2 | 1 | 78 | 10 | 80 | 11 |
| OT Sünna | 1253 Sünna | 36404 Untereibzb OT Sünna Pferdsdorfer Str. 2 | Gemeinde Untereibzbach | 63 | 1-Schulein. | 68 | 57 | 56 | 62 | 66 | 55 | 5 | 0 | 54 | 0 | 59 | 0 |
| OT Pferdsdorf/ Rhön | 1221 Pferdsdorf/Rhön | 36414 Untereibzb OT Pferdsdorf/Rh. Trift 1 | Gemeinde Untereibzbach | 27 | 1-Schulein. | 35 | 29 | 25 | 27 | 35 | 29 | 0 | 0 | 27 | 0 | 27 | 0 |
| Summe Untereibzbach | | | | 185 | | 194 | 162 | 160 | 178 | 192 | 160 | 7 | 1 | 159 | 10 | 166 | 11 |
| Gesamtsumme | | | | 468 | | 463 | 386 | 371 | 409 | 459 | 383 | 27 | 1 | 373 | 15 | 400 | 16 |

Bestätigtes Platzangebot

Stand: 01.09.2019

Regionalgruppe 11

| Stadt/ Gemeinde | Kita Nr./ Kindertagesstätte | geplante Plätze für Kinder | | | | | | | | | | Personalbedarf gem.ThürKitaG | Kinder mit Migrations- hintergrund (in der Gesamtzahl der geplanten Plätze enthalten) | Kinder gem. SGB XII (in der Gesamtzahl der geplanten Plätze enthalten) |
|--|--------------------------------|----------------------------|-----------|----------------|-----------|----------------|-----------|-----------------|-----------|----------------|-----------|---------------------------------|--|--|
| | | unter 2 Jahre | | 2 - 3 Jahre | | 3 - 4 Jahre | | 4 - Schuleintr. | | insgesamt | | | | |
| | | eigene Gem. | Fremdgem. | eigene Gem. | Fremdgem. | eigene Gem. | Fremdgem. | eigene Gem. | Fremdgem. | eigene Gem. | Fremdgem. | | | |
| Stadt Vacha | | | | | | | | | | | | | | |
| Vacha + OT Oberzella | 1267 Int.Kita Vacha | 15 | 0 | 24 | 0 | 20 | 0 | 63 | 4 | 122 | 4 | 20,67 | 12 | 15 |
| OT Völkershäusen + Willmanns | 1268 Völkershäusen | 6 | 0 | 16 | 0 | 11 | 0 | 35 | 0 | 68 | 0 | 8,81 | 0 | 0 |
| OT Martinroda | | | | | | | | | | | | | | |
| OT Wölferbütt Masbach Mariengart | | | | | | | | | | | | | | |
| Summe Vacha | | 21 | 0 | 40 | 0 | 31 | 0 | 98 | 4 | 190 | 4 | 29,48 | 12 | 15 |
| Gemeinde Untereibzbach | | | | | | | | | | | | | | |
| Untereibzbach | 1266 Untereibzbach | 10 | 0 | 13 | 3 | 19 | 4 | 34 | 1 | 76 | 8 | 10,77 | 0 | 0 |
| OT Sünna | 1253 Sünna | 2 | 0 | 11 | 0 | 15 | 0 | 20 | 0 | 48 | 0 | 5,87 | 0 | 0 |
| OT Pferdsdorf/Rhön | 1221 Pferdsdorf/Rhön | 1 | 0 | 4 | 0 | 6 | 0 | 14 | 0 | 25 | 0 | 2,83 | 0 | 0 |
| Summe Untereibzbach | | 13 | 0 | 28 | 3 | 40 | 4 | 68 | 1 | 149 | 8 | 19,47 | 0 | 0 |
| Gesamtsumme | | 34 | 0 | 68 | 3 | 71 | 4 | 166 | 5 | 339 | 12 | 48,95 | 12 | 15 |

Bestätigtes Platzangebot

Stand: 01.03.2020

Regionalgruppe 11

| Stadt/ Gemeinde | Kita Nr./ Kindertagesstätte | geplante Plätze für Kinder | | | | | | | | | | Personalbedarf gem.ThürKitaG | Kinder aus anderen Landkreisen | Landkreis | Schul- anfänger 2020 voraussichtliche Anzahl |
|--|--------------------------------|----------------------------|-----------|----------------|-----------|----------------|-----------|-----------------|-----------|----------------|-----------|---------------------------------|--------------------------------------|-----------|--|
| | | unter 2 Jahre | | 2 - 3 Jahre | | 3 - 4 Jahre | | 4 - Schuleintr. | | insgesamt | | | | | |
| | | eigene Gem. | Fremdgem. | eigene Gem. | Fremdgem. | eigene Gem. | Fremdgem. | eigene Gem. | Fremdgem. | eigene Gem. | Fremdgem. | | | | |
| Stadt Vacha | | | | | | | | | | | | | | | |
| Vacha + OT Oberzella | 1267 Int.Kita Vacha | 11 | 0 | 18 | 0 | 25 | 0 | 99 | 5 | 153 | 5 | 23,33 | 0 | | 35 |
| OT Völkershäusen + Willmanns | 1268 Völkershäusen | 6 | 0 | 16 | 0 | 10 | 0 | 41 | 0 | 73 | 0 | 9,40 | 0 | | 17 |
| OT Martinroda | | | | | | | | | | | | | | | |
| OT Wölferbütt Masbach Mariengart | | | | | | | | | | | | | | | |
| Summe Vacha | | 17 | 0 | 34 | 0 | 35 | 0 | 140 | 5 | 226 | 5 | 32,73 | 0 | | 52 |
| Gemeinde Untereibzsch | | | | | | | | | | | | | | | |
| Untereibzsch | 1266 Untereibzsch | 2 | 1 | 22 | 3 | 11 | 5 | 45 | 2 | 80 | 11 | 11,08 | 1 | HEF | 17 |
| OT Sünna | 1253 Sünna | 3 | 0 | 7 | 0 | 15 | 0 | 29 | 0 | 54 | 0 | 6,24 | 0 | | 9 |
| OT Pferdsdorf/Rhön | 1221 Pferdsdorf/Rhön | 2 | 0 | 2 | 0 | 8 | 0 | 15 | 0 | 27 | 0 | 3,05 | 0 | | 5 |
| Summe Untereibzsch | | 7 | 1 | 31 | 3 | 34 | 5 | 89 | 2 | 161 | 11 | 20,37 | 1 | | 31 |
| Gesamtsumme | | 24 | 1 | 65 | 3 | 69 | 5 | 229 | 7 | 387 | 16 | 53,10 | 1 | | 83 |

Tabelle 1

Rechtsanspruch (RA) 2019/2020

| Gemeinde / Stadt | v. 02.08.13 b. 01.08.14 | v. 02.08.14 b. 01.08.15 | v. 02.08.15 b. 01.08.16 | v. 02.08.16 b. 01.08.17 | v. 02.08.17 b. 01.08.18 | 2 Jahre - Schuleintr. | Durchschnitt ein Jahrgang | Prognose 1 Jahr - Schuleintr. | Prognose 0 - 3 Jahre |
|-------------------------|----------------------------|----------------------------|----------------------------|----------------------------|----------------------------|-----------------------|------------------------------|----------------------------------|-------------------------|
| Ruhla - Kernstadt | 16 | 18 | 26 | 33 | 22 | 115 | 23 | 138 | 78 |
| OT Kittelsthal | 6 | 4 | 4 | 5 | 2 | 21 | 4 | 25 | 11 |
| OT Thal | 10 | 16 | 9 | 8 | 12 | 55 | 11 | 66 | 31 |
| Zwischensumme Ruhla | 32 | 38 | 39 | 46 | 36 | 191 | 38 | 229 | 120 |
| Seebach | 9 | 9 | 7 | 7 | 11 | 43 | 9 | 52 | 27 |
| | | | | | | | | | 0 |
| Gesamtsumme | 41 | 47 | 46 | 53 | 47 | 234 | 47 | 281 | 147 |

Stammdaten / Statistik

Regionalgruppe 14

| Stadt/ Gemeinde | Kita Nr./ Kindertagesstätte | Anschrift der Kindertagesstätte | Träger der Kinder- tagesstätte | Betriebslaubnis | | Auswertung 2018/2019 | | | | Planung 2019/2020 | | | | | | | |
|--------------------|--------------------------------|---------------------------------------|-----------------------------------|-----------------|---------------------------------|--|--|--|---|--|--|--------------------|----------|--------------------|-----------|--------------------|-----------|
| | | | | Kapa- zität | mögliche Alters- struktur | Kinder lt. EWMA (ab 1.Lj) | Kinder lt. EWMA (ab 2.Lj) | tatsächl. an- wesende Kinder 2 Jahre bis Schul- eintritt | tatsächl. an- wesende Kinder Gesamt | Kinder lt. EWMA (ab 1.Lj) | Kinder lt. EWMA (ab 2.Lj) | geplante Plätze | | geplante Plätze | | geplante Plätze | |
| | | | | | | | | | | | | 0 - 2 Jahre | | 2-Schuleintr. | | Gesamt | |
| | | eigene Gem. | Fremdgem | eigene Gem. | Fremdgem | eigene Gem. | Fremdgem | | | | | | | | | | |
| Stadt Ruhla | | | | | | | | | | | | | | | | | |
| Stadt Ruhla | 1233 An der Krümme | 99842 Ruhla An der Krümme 61 | Stadt Ruhla | 140 | 1-Schulein. | 138 | 115 | 119 | 140 | 138 | 115 | 23 | 0 | 112 | 0 | 135 | 0 |
| OT Thal | 1238 Thal | 99842 Ruhla OT Thal Burgstr. 1a | Stadt Ruhla | 60 | 2-Schulein. | 64 | 53 | 59 | 59 | 66 | 55 | 0 | 0 | 57 | 2 | 57 | 2 |
| OT Kittelsthal | | | | | | 24 | 20 | | | 25 | 21 | | | | | | |
| Summe Ruhla | | | | 200 | | 226 | 188 | 178 | 199 | 229 | 191 | 23 | 0 | 169 | 2 | 192 | 2 |
| Seebach | 1243 Komm.Kita Seebach | 99846 Seebach Am Stein 3 | Gemeinde Seebach | 92 | 1-Schulein. | 54 | 45 | 54 | 66 | 52 | 43 | 2 | 1 | 42 | 19 | 44 | 20 |
| Gesamtsumme | | | | 292 | | 280 | 233 | 232 | 265 | 281 | 234 | 25 | 1 | 211 | 21 | 236 | 22 |

Bestätigtes Platzangebot

Stand: 01.09.2019

Regionalgruppe 14

| Stadt/ Gemeinde | Kita Nr./ Kindertagesstätte | geplante Plätze für Kinder | | | | | | | | | | Personalbedarf gem.ThürKitaG | Kinder mit Migrations- hintergrund (in der Gesamtzahl der geplanten Plätze enthalten) | Kinder gem. SGB XII (in der Gesamtzahl der geplanten Plätze enthalten) |
|--------------------|--------------------------------|----------------------------|-----------|-------------|-----------|-------------|-----------|-----------------|-----------|-------------|-----------|---------------------------------|--|--|
| | | unter 2 Jahre | | 2 - 3 Jahre | | 3 - 4 Jahre | | 4 - Schuleintr. | | insgesamt | | | | |
| | | eigene Gem. | Fremdgem. | eigene Gem. | Fremdgem. | eigene Gem. | Fremdgem. | eigene Gem. | Fremdgem. | eigene Gem. | Fremdgem. | | | |
| Stadt Ruhla | | | | | | | | | | | | | | |
| Stadt Ruhla | 1233 An der Krümme | 22 | 1 | 28 | 0 | 21 | 1 | 49 | 0 | 120 | 2 | 18,42 | 10 | 0 |
| OT Thal | 1238 Thal | 0 | 0 | 8 | 1 | 13 | 0 | 28 | 1 | 49 | 2 | 6,08 | 5 | 0 |
| OT Kittelsthal | | | | | | | | | | | | | | |
| Summe Ruhla | | 22 | 1 | 36 | 1 | 34 | 1 | 77 | 1 | 169 | 4 | 24,50 | 15 | 0 |
| Seebach | 1243 Komm.Kita Seebach | 5 | 7 | 8 | 3 | 8 | 4 | 18 | 7 | 39 | 21 | 8,70 | 7 | 0 |
| Gesamtsumme | | 27 | 8 | 44 | 4 | 42 | 5 | 95 | 8 | 208 | 25 | 33,20 | 22 | 0 |

Bestätigtes Platzangebot

Stand: 01.03.2020

Regionalgruppe 14

| Stadt/ Gemeinde | Kita Nr./ Kindertagesstätte | geplante Plätze für Kinder | | | | | | | | | | Personalbedarf gem.ThürKitaG | Kinder aus anderen Landkreisen | Landkreis | Schul- anfänger 2020 voraussichtliche Anzahl |
|--------------------|--------------------------------|----------------------------|-----------|-------------|-----------|-------------|-----------|-----------------|-----------|-------------|-----------|---------------------------------|--------------------------------------|-----------|--|
| | | unter 2 Jahre | | 2 - 3 Jahre | | 3 - 4 Jahre | | 4 - Schuleintr. | | insgesamt | | | | | |
| | | eigene Gem. | Fremdgem. | eigene Gem. | Fremdgem. | eigene Gem. | Fremdgem. | eigene Gem. | Fremdgem. | eigene Gem. | Fremdgem. | | | | |
| Stadt Ruhla | | | | | | | | | | | | | | | |
| Stadt Ruhla | 1233 An der Krümme | 24 | 0 | 21 | 0 | 32 | 1 | 50 | 0 | 127 | 1 | 18,85 | 0 | | 17 |
| OT Thal | 1238 Thal | 0 | 0 | 4 | 1 | 13 | 0 | 35 | 1 | 52 | 2 | 6,04 | 0 | | 13 |
| OT Kittelsthal | | | | | | | | | | | | | | | |
| Summe Ruhla | | 24 | 0 | 25 | 1 | 45 | 1 | 85 | 1 | 179 | 3 | 24,89 | 0 | | 30 |
| Seebach | 1243 Komm.Kita Seebach | 3 | 3 | 10 | 5 | 5 | 4 | 23 | 9 | 41 | 21 | 8,40 | 9 | GTH, EA | 13 |
| Gesamtsumme | | 27 | 3 | 35 | 6 | 50 | 5 | 108 | 10 | 220 | 24 | 33,29 | 9 | | 43 |

Tabelle 1

| Gemeinde / Stadt | Rechtsanspruch (RA) 2019/2020 | | | | | | | Prognose 0 - 3 Jahre | |
|------------------------|-------------------------------|----------------------------|----------------------------|----------------------------|----------------------------|-----------------------|------------------------------|-------------------------|----------------------------------|
| | v. 02.08.13 b. 01.08.14 | v. 02.08.14 b. 01.08.15 | v. 02.08.15 b. 01.08.16 | v. 02.08.16 b. 01.08.17 | v. 02.08.17 b. 01.08.18 | 2 Jahre - Schuleintr. | Durchschnitt ein Jahrgang | | Prognose 1 Jahr - Schuleintr. |
| Gemeinde Moorgrund | | | | | | | | | |
| OT Etterwinden | 6 | 2 | 4 | 7 | 5 | 24 | 5 | 29 | 17 |
| OT Gräfen - Nitzendorf | 3 | 5 | 3 | 3 | 2 | 16 | 3 | 19 | 8 |
| OT Gumpelstadt | 11 | 7 | 3 | 8 | 8 | 37 | 7 | 44 | 23 |
| OT Kupfersuhl | 1 | 4 | 2 | 1 | 1 | 9 | 2 | 11 | 4 |
| OT Möhra | 6 | 15 | 3 | 8 | 5 | 37 | 7 | 44 | 20 |
| OT Waldfisch | 2 | 1 | 2 | 2 | 1 | 8 | 2 | 10 | 5 |
| OT Witzelroda | 2 | 5 | 3 | 8 | 3 | 21 | 4 | 25 | 15 |
| | | | | | | | | | 0 |
| Gesamtsumme | 31 | 39 | 20 | 37 | 25 | 152 | 30 | 182 | 92 |

Stammdaten / Statistik

Regionalgruppe 15

| Stadt/ Gemeinde | Kita Nr./ Kindertagesstätte | Anschrift der Kindertagesstätte | Träger der Kinder- tagesstätte | Betriebslaubnis | | Auswertung 2018/2019 | | | | Planung 2019/2020 | | | | | | | |
|---------------------------|--------------------------------|--|-----------------------------------|-----------------|---------------------------------|--|--|--|---|--|--|--------------------|----------|--------------------|----------|--------------------|----------|
| | | | | Kapa- zität | mögliche Alters- struktur | Kinder lt. EWMA (ab 1.Lj) | Kinder lt. EWMA (ab 2.Lj) | tatsächl. an- wesende Kinder 2 Jahre bis Schul- eintritt | tatsächl. an- wesende Kinder Gesamt | Kinder lt. EWMA (ab 1.Lj) | Kinder lt. EWMA (ab 2.Lj) | geplante Plätze | | geplante Plätze | | geplante Plätze | |
| | | | | | | | | | | | | 0 - 2 Jahre | | 2-Schuleintr. | | Gesamt | |
| | | eigene Gem. | Fremdgem | eigene Gem. | Fremdgem | eigene Gem. | Fremdgem | | | | | | | | | | |
| Einheitsgem. Moorgrund | | | | | | | | | | | | | | | | | |
| OT Gumpelstadt | 1169 * Gumpelstadt | 36433 Moorgrund OT Gumpelstadt Stiege 19 | Gemeinde Moorgrund | 110 | 1-Schulein. | 77 | 64 | 91 | 106 | 73 | 61 | 5 | 0 | 91 | 2 | 96 | 2 |
| OT Etterwinden | Nebenstelle Etterwinden | 36433 Moorgrund OT Etterwinden Nürnberger Str. 9 | | | | | | | | | | | | | | | |
| OT Möhra | 1188 Möhra | 36433 Moorgrund OT Möhra Bahnhofstr. 20a | Ev.Luth.Kirchgem. Möhra | 55 | 1-Schulein. | 48 | 40 | 48 | 55 | 44 | 37 | 3 | 0 | 51 | 1 | 54 | 1 |
| OT Kupfersuhl | | | | | | 16 | 13 | | | 11 | 9 | | | | | | |
| OT Waldfisch | | | | | | 10 | 8 | | | 10 | 8 | | | | | | |
| OT Witzelroda | | | | | | 25 | 21 | | | 25 | 21 | | | | | | |
| OT Gräfen- Nitzendorf | | | | | | 18 | 15 | | | 19 | 16 | | | | | | |
| Gesamtsumme | | | | 165 | | 194 | 161 | 139 | 161 | 182 | 152 | 8 | 0 | 142 | 3 | 150 | 3 |

* davon 20 Plätze in der Nebenstelle Etterwinden (Aufnahmealter Gumpelstadt: 18 Monate bis Schuleintritt / Etterwinden: 1 - 3 Jahre)

Bestätigtes Platzangebot

Stand: 01.09.2019

Regionalgruppe 15

| Stadt/ Gemeinde | Kita Nr./ Kindertagesstätte | geplante Plätze für Kinder | | | | | | | | | | Personalbedarf gem.ThürKitaG | Kinder mit Migrations- hintergrund (in der Gesamtzahl der geplanten Plätze enthalten) | Kinder gem. SGB XII (in der Gesamtzahl der geplanten Plätze enthalten) |
|-------------------------------|--------------------------------|----------------------------|-----------|-------------|-----------|-------------|-----------|-----------------|-----------|-------------|-----------|---------------------------------|--|--|
| | | unter 2 Jahre | | 2 - 3 Jahre | | 3 - 4 Jahre | | 4 - Schuleintr. | | insgesamt | | | | |
| | | eigene Gem. | Fremdgem. | eigene Gem. | Fremdgem. | eigene Gem. | Fremdgem. | eigene Gem. | Fremdgem. | eigene Gem. | Fremdgem. | | | |
| Einheitsgemeinde Moorgrund | | | | | | | | | | | | | | |
| OT Gumpelstadt | 1169 Gumpelstadt | | | | | | | | | | | | | |
| OT Etterwinden | Außenstelle Etterwinden | 12 | 1 | 18 | 0 | 19 | 0 | 39 | 0 | 88 | 1 | 12,31 | 1 | 0 |
| OT Möhra | 1188 Möhra | 7 | 0 | 14 | 1 | 5 | 0 | 26 | 0 | 52 | 1 | 7,00 | 0 | 0 |
| OT Kupfersuhl | | | | | | | | | | | | | | |
| OT Waldfisch | | | | | | | | | | | | | | |
| OT Witzelroda | | | | | | | | | | | | | | |
| OT Gräfen- Nitzendorf | | | | | | | | | | | | | | |
| | | | | | | | | | | | | | | |
| Gesamtsumme | | 19 | 1 | 32 | 1 | 24 | 0 | 65 | 0 | 140 | 2 | 19,31 | 1 | 0 |

Bestätigtes Platzangebot

Stand: 01.03.2020

Regionalgruppe 15

| Stadt/ Gemeinde | Kita Nr./ Kindertagesstätte | geplante Plätze für Kinder | | | | | | | | | | Personalbedarf gem.ThürKitaG | Kinder aus anderen Landkreisen | Landkreis | Schul- anfänger 2020 voraussichtliche Anzahl |
|-------------------------------|--------------------------------|----------------------------|-----------|-------------|-----------|-------------|-----------|-----------------|-----------|-------------|-----------|---------------------------------|--------------------------------------|-----------|--|
| | | unter 2 Jahre | | 2 - 3 Jahre | | 3 - 4 Jahre | | 4 - Schuleintr. | | insgesamt | | | | | |
| | | eigene Gem. | Fremdgem. | eigene Gem. | Fremdgem. | eigene Gem. | Fremdgem. | eigene Gem. | Fremdgem. | eigene Gem. | Fremdgem. | | | | |
| Einheitsgemeinde Moorgrund | | | | | | | | | | | | | | | |
| OT Gumpelstadt | 1169 Gumpelstadt | | | | | | | | | | | | | | |
| OT Etterwinden | Außenstelle Etterwinden | 8 | 1 | 20 | 0 | 20 | 0 | 46 | 1 | 94 | 2 | 12,29 | 0 | | 22 |
| OT Möhra | 1188 Möhra | 3 | 0 | 13 | 0 | 4 | 1 | 34 | 0 | 54 | 1 | 6,62 | 0 | | 8 |
| OT Kupfersuhl | | | | | | | | | | | | | | | |
| OT Waldfisch | | | | | | | | | | | | | | | |
| OT Witzelroda | | | | | | | | | | | | | | | |
| OT Gräfen- Nitzendorf | | | | | | | | | | | | | | | |
| | | | | | | | | | | | | | | | |
| Gesamtsumme | | 11 | 1 | 33 | 0 | 24 | 1 | 80 | 1 | 148 | 3 | 18,91 | 0 | | 30 |

Tabelle 1

Rechtsanspruch (RA) 2019/2020

| Gemeinde / Stadt | v. 02.08.13 b. 01.08.14 | v. 02.08.14 b. 01.08.15 | v. 02.08.15 b. 01.08.16 | v. 02.08.16 b. 01.08.17 | v. 02.08.17 b. 01.08.18 | 2 Jahre - Schuleintr. | Durchschnitt ein Jahrgang | Prognose 1 Jahr - Schuleintr. | Prognose 0 - 3 Jahre |
|--------------------------|----------------------------|----------------------------|----------------------------|----------------------------|----------------------------|-----------------------|------------------------------|----------------------------------|-------------------------|
| Treffurt - Kernstadt | 19 | 13 | 18 | 19 | 13 | 82 | 16 | 98 | 48 |
| ST Schnellmannshausen | 7 | 10 | 9 | 4 | 2 | 32 | 6 | 38 | 12 |
| ST Falken | 6 | 10 | 11 | 6 | 5 | 38 | 8 | 46 | 19 |
| ST Großburschla | 12 | 10 | 3 | 8 | 6 | 39 | 8 | 47 | 22 |
| ST Ifta | 12 | 9 | 14 | 10 | 5 | 50 | 10 | 60 | 25 |
| Gesamtsumme | 56 | 52 | 55 | 47 | 31 | 241 | 48 | 289 | 126 |

Stammdaten / Statistik

Regionalgruppe 16

| Stadt/ Gemeinde | Kita Nr./ Kindertagesstätte | Anschrift der Kindertagesstätte | Träger der Kinder- tagesstätte | Betriebserlaubnis | | Auswertung 2018/2019 | | | | Planung 2019/2020 | | | | | | | |
|----------------------------|--------------------------------|---|--------------------------------------|-------------------|------------------------------|------------------------------------|------------------------------------|--|---|------------------------------------|------------------------------------|--------------------|----------|--------------------|----------|--------------------|----------|
| | | | | Kapa- zität | mögliche Alters- struktur | Kinder lt. EWMA (ab 1.Lj) | Kinder lt. EWMA (ab 2.Lj) | tatsächl. an- wesende Kinder 2 Jahre bis Schul- eintritt | tatsächl. an- wesende Kinder Gesamt | Kinder lt. EWMA (ab 1.Lj) | Kinder lt. EWMA (ab 2.Lj) | geplante Plätze | | geplante Plätze | | geplante Plätze | |
| | | | | | | | | | | | | 0 - 2 Jahre | | 2-Schuleintr. | | Gesamt | |
| | | | | | | | | | | eigene Gem. | Fremdgem | eigene Gem. | Fremdgem | eigene Gem. | Fremdgem | | |
| Stadt Treffurt | | | | | | | | | | | | | | | | | |
| Stadt Treffurt | 1259 Treffurt | 99830 Treffurt Margarethenstr. 1 | Stadt Treffurt | 120 | 1-Schulein. | 109 | 91 | 97 | 113 | 98 | 82 | 17 | 0 | 86 | 1 | 103 | 1 |
| ST Schnell- mannshausen | 1261 Schnellmannshsn. | 99830 Treffurt St Schnellmannshsn. Eisenacher Str. 51 | Stadt Treffurt | 50 | 2-Schulein. | 41 | 34 | 34 | 34 | 38 | 32 | 0 | 0 | 33 | 0 | 33 | 0 |
| ST Falken | 1260 Falken | 99830 Treffurt ST Falken Kahnstr. 13 | Stadt Treffurt | 45 | 2-Schulein. | 49 | 41 | 41 | 41 | 46 | 38 | 0 | 0 | 37 | 0 | 37 | 0 |
| ST Großburschla | 1262 Großburschla | 99830 Treffurt ST Großburschla Höhenweg 4 | Ev. Kirchgemeinde Großburschla | 40 | 1-Schulein. | 44 | 37 | 30 | 30 | 47 | 39 | 0 | 0 | 31 | 0 | 31 | 0 |
| ST Ifta | 1174 Ifta | 99831 Ifta Flurstr. 10 | Diakonia e.V. | 62 | 1-Schulein. | 66 | 55 | 52 | 59 | 60 | 50 | 8 | 0 | 47 | 2 | 55 | 2 |
| Gesamtsumme | | | | 317 | | 309 | 258 | 254 | 277 | 289 | 241 | 25 | 0 | 234 | 3 | 259 | 3 |

Regionalgruppe 16

| Stadt/ Gemeinde | Kita Nr./ Kindertagesstätte | geplante Plätze für Kinder | | | | | | | | | | Personalbedarf gem.ThürKitaG | Kinder mit Migrations- hintergrund (in der Gesamtzahl der geplanten Plätze enthalten) | Kinder gem. SGB XII (in der Gesamtzahl der geplanten Plätze enthalten) |
|----------------------------|--------------------------------|----------------------------|-----------|-------------|-----------|-------------|-----------|-----------------|-----------|-------------|-----------|---------------------------------|--|--|
| | | unter 2 Jahre | | 2 - 3 Jahre | | 3 - 4 Jahre | | 4 - Schuleintr. | | insgesamt | | | | |
| | | eigene Gem. | Fremdgem. | eigene Gem. | Fremdgem. | eigene Gem. | Fremdgem. | eigene Gem. | Fremdgem. | eigene Gem. | Fremdgem. | | | |
| Stadt Treffurt | | | | | | | | | | | | | | |
| Stadt Treffurt | 1259 Treffurt | 20 | 1 | 16 | 0 | 18 | 0 | 41 | 0 | 95 | 1 | 14,40 | 0 | 0 |
| | | | | | | | | | | 0 | 0 | | | |
| ST Schnellmanns- hausen | 1261 Schnellmannshsn. | 0 | 0 | 3 | 0 | 12 | 0 | 17 | 0 | 32 | 0 | 3,75 | 1 | 0 |
| ST Falken | 1260 Falken | 0 | 0 | 7 | 0 | 11 | 0 | 15 | 0 | 33 | 0 | 4,17 | 1 | 0 |
| ST Großburschla | 1262 Großburschla | 0 | 0 | 6 | 0 | 5 | 0 | 17 | 0 | 28 | 0 | 3,76 | 0 | 0 |
| ST Ifta | 1174 Ifta | 3 | 0 | 10 | 0 | 10 | 0 | 24 | 2 | 47 | 2 | 6,26 | 1 | 0 |
| Gesamtsumme | | 23 | 1 | 42 | 0 | 56 | 0 | 114 | 2 | 235 | 3 | 32,34 | 3 | 0 |

Bestätigtes Platzangebot

Stand: 01.03.2020

Regionalgruppe 16

| Stadt/ Gemeinde | Kita Nr./ Kindertagesstätte | geplante Plätze für Kinder | | | | | | | | | | Personalbedarf gem.ThürKitaG | Kinder aus anderen Landkreisen | Landkreis | Schul- anfänger 2020 voraussichtliche Anzahl |
|----------------------------|--------------------------------|----------------------------|-----------|-------------|-----------|-------------|-----------|-----------------|-----------|-------------|-----------|---------------------------------|--------------------------------------|-----------|--|
| | | unter 2 Jahre | | 2 - 3 Jahre | | 3 - 4 Jahre | | 4 - Schuleintr. | | insgesamt | | | | | |
| | | eigene Gem. | Fremdgem. | eigene Gem. | Fremdgem. | eigene Gem. | Fremdgem. | eigene Gem. | Fremdgem. | eigene Gem. | Fremdgem. | | | | |
| Stadt Treffurt | | | | | | | | | | | | | | | |
| Stadt Treffurt | 1259 Treffurt | 22 | 0 | 15 | 1 | 16 | 0 | 51 | 0 | 104 | 1 | 15,37 | 1 | UH | 25 |
| ST Schnellmanns- hausen | 1261 Schnellmannshsn. | 0 | 0 | 2 | 0 | 10 | 0 | 21 | 0 | 33 | 0 | 3,76 | 0 | | 8 |
| ST Falken | 1260 Falken | 0 | 0 | 7 | 0 | 8 | 0 | 22 | 0 | 37 | 0 | 4,47 | 0 | | 5 |
| ST Großburschla | 1262 Großburschla | 0 | 0 | 6 | 0 | 7 | 0 | 18 | 0 | 31 | 0 | 4,04 | 0 | | 9 |
| ST Ifta | 1174 Ifta | 8 | 0 | 6 | 0 | 12 | 0 | 29 | 2 | 55 | 2 | 7,34 | 0 | | 12 |
| Gesamtsumme | | 30 | 0 | 36 | 1 | 53 | 0 | 141 | 2 | 260 | 3 | 34,98 | 1 | | 59 |

6. Zusammenfassung und Erläuterungen zum Bedarf an Kindertageseinrichtungen im gesamten Wartburgkreis

Anzahl Kindertageseinrichtungen / Träger

| 24 Kommunale Träger | Anzahl Kitas | 15 Freie Träger | Anzahl Kitas |
|------------------------------|--------------|----------------------------------|--------------|
| Stadt Bad Liebenstein | 4 | ASB RV Südwestthüringen e.V. | 1 |
| Stadt Bad Salzungen | 5 | AWO AJS gGmbH | 4 |
| Gemeinde Barchfeld-Immelborn | 2 | Diakonia e.V. | 11 |
| Gemeinde Berka v.d.H. | 1 | Diako Kinder-u. JH gGmbH | 1 |
| Gemeinde Buttlar | 1 | DRK KV Meiningen | 5 |
| Gemeinde Dermbach | 2 | JUH e.V. Eisenach | 2 |
| Gemeinde Diedorf | 1 | Thepra LV Thüringen e.V. | 3 |
| Gemeinde Kraysberggemeinde | 4 | Ev. Kirchengemeinde Barchfeld | 1 |
| Stadt Geisa | 1 | Ev. Kirchengemeinde Großburschla | 1 |
| Gemeinde Gerstungen | 4 | Ev. Kirchengemeinde Mihla | 1 |
| Gemeinde Moorgrund | 2 | Ev. Luth. Kirchengemeinde Möhra | 1 |
| Gemeinde Krauthausen | 1 | Kath.Pfarrgemeinde Bad Salzungen | 1 |
| Gemeinde Lauterbach | 1 | Kath. Kirchengemeinde Geisa | 2 |
| Gemeinde Leimbach | 1 | Kath. Kirchengemeinde Geismar | 1 |
| Gemeinde Nazza | 1 | Pfarrgemeinde Zella | 1 |
| Stadt Ruhla | 2 | | |
| Gemeinde Seebach | 1 | | |
| Stadt Treffurt | 3 | | |
| Gemeinde Unterbreizbach | 3 | | |
| Stadt Vacha | 2 | | |
| Gemeinde Weilar | 1 | | |
| Stadt Werra-Suhl-Tal | 2 | | |
| Gemeinde Wiesenthal | 1 | | |
| Gemeinde Wutha-Farnroda | 4 | | |
| Gesamt (86 Kitas) | 50 | | 36 |

Schließungen / Zusammenlegungen / Neueröffnungen

- im Kindergartenjahr 2018/2019 wurde keine Einrichtung geschlossen
- für die Kita „Schloss-Kinder-Garten“ in Bad Salzungen/ OT Tiefenort erfolgte im April 2019 der Standortwechsel durch einen Neubau

Zweckvereinbarungen / Verträge

Gemeinden ohne eigene Kindertageseinrichtung haben in der Regel eine Zweckvereinbarung mit einer anderen Gemeinde zur Sicherung des Rechtsanspruchs nach §§ 2 und 3 ThürKitaG abgeschlossen. Das Wunsch- und Wahlrecht nach § 5 ThürKitaG bleibt davon unberührt.

geplante Trägerwechsel

Für das Kindergartenjahr 2019/2020 ist nach den aktuellen Angaben der Kommunen kein Trägerwechsel geplant.

Statistische Angaben zum Kindergartenjahr 2018/2019 - Auswertung

Bei der Statistik wurde berücksichtigt, dass ein Wechsel der Stadt Kaltennordheim (mit 3 Kindertageseinrichtungen) zum 01.01.2019 in den Landkreis Schmalkalden-Meiningen erfolgte.

| Kinder im Alter von 2 Jahren bis Schuleintritt | | | |
|---|--|--|----------------|
| Kinder laut Angaben der Einwohnermeldeämter | | Anzahl | Prozent |
| 5434 -178 (Kaltennordheim) 5256 | geplante Plätze | 5172 -141 (Kaltennordheim) 5031 | 95,7 % |
| | tatsächlich belegte Plätze (ohne Kaltennordheim) | 5018 | 95,5 % |

Differenz zwischen geplanten und tatsächlich belegten Plätzen = 13

Mit den Veränderungen durch das 2. Neugliederungsgesetz der Gemeinden (ThürGNGG 2019) verteilt sich die Abweichung auf alle Regionalgruppen zur ursprünglichen Planung folgendermaßen:

| Regionalgruppe | Gemeinde/Stadt Verwaltungsgemeinschaft | Differenz 2 - Schuleintritt | Differenz Plätze Gesamt |
|-----------------------|---|--|------------------------------------|
| 1 | Bad Liebenstein, Barchfeld-Immelborn | -15 | -3 |
| 2 | Bad Salzungen, Leimbach | 9 | 46 |
| 3 | Hörselberg-Hainich | 8 | 19 |
| 4 | Werra-Suhl-Tal | -2 | 14 |
| 5 | Geisa, Buttlar, Schleid, Gerstengrund | -1 | -1 |
| 6 | VG Hainich-Werratal (neu: ohne Ifta) | -11 | 11 |
| 7 | Dermbach, Oechsen, Wiesenthal, Weilar, (neu: mit Diedorf, Empfertshausen) | -14 | -15 |
| 8 | Krayenberggemeinde | 3 | 4 |
| 9 | Wutha-Farnroda | 4 | 14 |
| 10 | Gerstungen | 11 | 25 |
| 11 | Vacha, Unterbreizbach | -11 | -9 |
| 12 | aufgelöst | | |
| 13 | aufgelöst | | |
| 14 | Ruhla, Seebach | 14 | 20 |
| 15 | Moorgrund | -4 | -2 |
| 16 | Treffurt (neu: mit Ifta) | -4 | 0 |
| Gesamt | | -13 | 123 |

Statistische Angaben zum Kindergartenjahr 2019/2020

| Kinder im Alter von 2 Jahren bis Schuleintritt | | | |
|---|------------------------|---------------|----------------|
| Kinder laut Angaben der Einwohnermeldeämter | | Anzahl | Prozent |
| 5144 | geplante Plätze | 5044 | 98 % |

Die Anzahl der geplanten Plätze stützt sich nach Anmeldezahlen auf die Angaben der Träger.

Kinder unter 2 Jahren / Hortkinder

| | Stand 01.09.2019 | Stand 01.03.2020 | Durchschnittswert |
|------------------------------|-------------------------|-------------------------|--------------------------|
| Kinder unter 2 Jahren | 581 | 533 | 557 |

Im Kindergartenjahr 2019/2020 werden **keine** Hortkinder in den Kindertageseinrichtungen betreut.

Kinder aus anderen Landkreisen

| Landkreis / kreisfreie Stadt | Anzahl |
|-------------------------------------|---------------|
| Schmalkalden-Meiningen | 28 |
| Eisenach | 19 |
| Gotha | 10 |
| Unstrut-Hainich-Kreis | 2 |
| Werra-Meißner-Kreis | 1 |
| Hersfeld-Rotenburg | 1 |
| Gesamt | 61 |

Kinder aus Asylbewerberfamilien

Kinder aus Asylbewerberfamilien haben einen Rechtsanspruch auf einen Betreuungsplatz ab dem vollendeten ersten Lebensjahr. Dieser Rechtsanspruch auf Betreuung in einer Kita bzw. in Kindertagespflege besteht, wenn die Familien spätestens nach sechs Monaten aus der Erstaufnahmeeinrichtung in eine Anschlussunterkunft ziehen.

Im Wartburgkreis ist eine hohe Fluktuation der Asylbewerberfamilien zu verzeichnen.

Asylbewerberkinder wurden durch die meisten Einwohnermeldeämter des Landkreises zum Stichtag 01.03.2019 nicht mehr getrennt ausgewiesen. Daher wurden die Tabellen EWMA zu jeder einzelnen Regionalgruppe vereinheitlicht. Eine Statistik zur Anzahl der in der Gemeinde lebenden Asylbewerberkinder liegt somit nicht vor.

Kinder mit Migrationshintergrund

In folgenden Einrichtungen werden nach Angaben der Träger Kinder mit Migrationshintergrund betreut:

| Regionalgruppe | Kindertageseinrichtung | Anzahl der Kinder |
|----------------|--|-------------------|
| 1 | Bad Liebenstein | 26 |
| | Oberland-Krippe | 2 |
| | Schweina | 5 |
| | Steinbach | 2 |
| | kommunale Kita Barchfeld | 1 |
| | Ev. Kita Barchfeld | 2 |
| 2 | „Meister Nadelöhr“ Bad Salzungen | 14 |
| | „Am See“ Bad Salzungen | 17 |
| | „Pittiplatsch“ Bad Salzungen | 35 |
| | Haus I „Regenbogenland“ Bad Salzungen | 41 |
| | Haus II „Regenbogenland“ Bad Salzungen | 4 |
| | „Solestrolche“ Bad Salzungen | 16 |
| | Ökumenische Kita Bad Salzungen | 7 |
| | Leimbach | 2 |
| 3 | Großenlupnitz | 2 |
| 4 | Herda | 2 |
| 5 | Kath. Kita Geisa | 5 |
| 7 | Dermbach | 3 |
| | Urnshausen | 2 |
| 8 | Kieselbach | 2 |
| | Merkers | 2 |
| 9 | Kita „Fliederweg“ Wutha-Farnroda | 43 |
| 10 | Gerstungen | 1 |
| | Marksuhl | 2 |
| | Eckardtshausen | 1 |
| | Förtha | 1 |
| 11 | Vacha | 12 |
| 14 | Ruhla | 10 |
| | Thal | 5 |
| | Seebach | 7 |
| 15 | Gumpelstadt | 1 |
| 16 | Schnellmannshausen | 1 |
| | Falken | 1 |
| | Ifta | 1 |
| Gesamt | 34 Kindertageseinrichtungen | 278 |

Migrationshintergrund (Definition)

"Eine Person hat dann einen Migrationshintergrund, wenn sie selbst oder mindestens ein Elternteil nicht mit deutscher Staatsangehörigkeit geboren ist."

Die Definition umfasst im Einzelnen folgende Personen:

1. zugewanderte und nicht zugewanderte Ausländer;
2. zugewanderte und nicht zugewanderte Eingebürgerte;
3. (Spät-)Aussiedler;
4. mit deutscher Staatsangehörigkeit geborene Nachkommen der drei zuvor genannten Gruppen.

Quelle: Statistisches Bundesamt: Fachserie 1, Reihe 2.2

Integrative Förderung behinderter und von Behinderung bedrohter Kinder

| Kindertageseinrichtung | Kapazität für Kinder gem. SGB XII | geplante Plätze |
|--|-----------------------------------|-----------------|
| Integrative Einrichtung | | |
| Kita „Regenbogenland“ Bad Salzungen | 32 | 28 |
| Integrative Kita Vacha | 16 | 15 |
| Integrative Kita Wutha-Farnroda | 15 | 6 |
| Integrative Kita Lauchröden | 8 | 3 |
| Summe der Plätze in Integrativen Einrichtungen | | 52 |
| Regeleinrichtungen | | |
| Kita Schweina | | 3 |
| Kita „Geschwister Scholl“ Barchfeld | | 1 |
| Ev. Kita Barchfeld | | 1 |
| Kita Immelborn | | 1 |
| Kita „Pittiplatsch“ Bad Salzungen | | 1 |
| Kita Behringen | | 2 |
| Kita Wolfsbehringen | | 1 |
| Kita Sättelstädt | | 1 |
| Kita Herda | | 2 |
| Kita Schleid | | 1 |
| Kita Gehaus | | 1 |
| Kita Urnshausen | | 1 |
| Summe der Plätze in Regeleinrichtungen | | 16 |
| Gesamtsumme | | 68 |

Kinderfrühberatung

Die Förderung von Kindern mit erhöhtem Förderbedarf, die keinen Anspruch auf Eingliederungshilfe haben, wird durch die Frühförderstelle der Lebenshilfe Eisenach und WAK e.V. geleistet. Der Wartburgkreis stellt lt. Vertrag mit der Frühförderstelle vom 01.10.2012 (aktualisiert am 05.04.2018) finanzielle Mittel zur Verfügung, welche als Landespauschale auf der Basis von § 26 (1) ThürKitaG ausgereicht werden. Die Projektförderung erfolgte im Jahr 2018 für max. **2,4 Fachkräfte** und die dazugehörigen Sachkosten. Die Förderung dieser Kinder erfolgt auf Antrag und mit Absprache der Eltern durch mobile Fachkräfte in Zusammenarbeit mit den Fachkräften der Kindertageseinrichtungen.

Vom 01.01. bis 31.12.2018 wurden bei insgesamt **129 Kindern** aus **65 Kindertageseinrichtungen** Maßnahmen zur Kinderfrühberatung abgeschlossen.

Statistik für das Haushaltsjahr 2018 (Januar – Dezember 2018)

| | |
|---|--|
| Anzahl der Neuanträge 2018 | 139 |
| Anzahl der Förderungen im Einzelkontakt | 818 |
| Anzahl der Fördereinheiten im Kleingruppensetting | 598 |
| Empfehlung zur Eingliederungshilfe | 43 |
| kein Förderbedarf festgestellt | 11 |
| Anzahl der Diagnostikkontakte (abgeschl. Fälle) | 102 |
| Anzahl Verhaltensbeobachtungen (abgeschl. Fälle) | 126 |
| Anzahl der Elternberatungen (abgeschl. Fälle) | 180 |
| Anzahl der Erziehergespräche (abgeschl. Fälle) | 124 |
| Elternabende | 7 |
| Teamgespräche in der Kita | 15 |
| Supervisionssitzungen | 6 |
| Helferkonferenzen | 8 |
| Fortbildung für päd. Fachkräfte aus Kitas | 4 Tage + 6 Leiter*innenberatungen |

7. Ausbau der Kindertagesbetreuung für Kinder von 0 – 3 Jahren

Statistik zum Betreuungsangebot für Kinder in Kindertageseinrichtungen von 0 – 3 Jahren nach Stichtagen

| Angabe in % | 0 - 3 Jahre (ohne Tagespflege) | | | | | | | | | |
|-------------|--------------------------------|-------|-------|-------|-------|-------|-------|-------|-------|-------|
| 01.09. | 2010 | 2011 | 2012 | 2013 | 2014 | 2015 | 2016 | 2017 | 2018 | 2019 |
| | 46,50 | 49,30 | 50,71 | 52,12 | 52,17 | 52,87 | 52,28 | 54,16 | 53,02 | 51,92 |
| 01.03. | 2011 | 2012 | 2013 | 2014 | 2015 | 2016 | 2017 | 2018 | 2019 | 2020 |
| | 44,88 | 48,48 | 50,38 | 49,76 | 51,13 | 51,42 | 50,67 | 52,69 | 50,27 | 48,85 |

Da in Thüringen der Rechtsanspruch auf die Betreuung von Kindern ab dem 2. Lebensjahr seit 2006 gesetzlich verankert war, konzentriert sich der Ausbau der Plätze für Kinder unter 3 Jahren hauptsächlich auf die Kinder im Alter von 0 – 2 Jahren.

In **4 Kindertageseinrichtungen** des Wartburgkreises können Kinder ab dem 4. bzw. ab 7. und 10. Lebensmonat betreut werden. Für das Kindergartenjahr 2019/2020 sind **keine Kinder im Alter von 0 – 1 Jahr** geplant.

| Angabe in % | 0 - 2 Jahre (ohne Tagespflege) | | | | | | | | | |
|-------------|--------------------------------|-------|-------|-------|-------|-------|-------|-------|-------|-------|
| 01.09. | 2010 | 2011 | 2012 | 2013 | 2014 | 2015 | 2016 | 2017 | 2018 | 2019 |
| | 51,89 | 55,95 | 58,15 | 61,11 | 61,13 | 62,71 | 61,23 | 60,87 | 62,33 | 56,52 |
| 01.03. | 2011 | 2012 | 2013 | 2014 | 2015 | 2016 | 2017 | 2018 | 2019 | 2020 |
| | 48,32 | 56,37 | 54,33 | 58,54 | 57,53 | 58,29 | 58,75 | 58,19 | 60,57 | 51,85 |

Grundlage für diese Berechnung bildet der Durchschnittswert eines Jahrganges lt. Angaben der Einwohnermeldeämter WAK und geplante Plätze für Kinder im Alter von 0 - 2 Jahren. Im Wartburgkreis werden nur Kinder im Alter von 1 - 2 Jahren in den Kindertageseinrichtungen betreut.

Derzeitiger Stand der möglichen Betreuung von Kindern unter dem 2. Lebensjahr lt. Betriebserlaubnis (BE):

| Regionalgruppe | Gemeinde/Stadt Verwaltungsgemeinschaft | Anzahl der Kitas | BE unter 2.Lj | BE ab 2.Lj |
|----------------|---|------------------|---------------|------------|
| 1 | Bad Liebenstein, Barchfeld-Immelborn | 7 | 6 | 1 |
| 2 | Bad Salzungen, Leimbach | 11 | 10 | 1 |
| 3 | Hörselberg-Hainich | 6 | 6 | |
| 4 | Werra-Suhl-Tal | 5 | 3 | 2 |
| 5 | Geisa, Buttlar, Schleid, Gerstengrund | 6 | 6 | |
| 6 | VG Hainich-Werratal | 8 | 8 | |

| Regional- gruppe | Gemeinde/Stadt Verwaltungsgemeinschaft | Anzahl der Kitas | BE unter 2.Lj | BE ab 2.Lj |
|-----------------------------|--|---------------------------------|------------------------------|---------------------------|
| 7 | Dermbach, Oechsen, Wiesenthal, Weilar, Diedorf Empfertshausen | 11 | 11 | |
| 8 | Krayenberggemeinde | 4 | 4 | |
| 9 | Wutha-Farnroda | 4 | 1 | 3 |
| 10 | Gerstungen | 9 | 7 | 2 |
| 11 | Vacha, Unterbreizbach | 5 | 5 | |
| 12 | aufgelöst | | | |
| 13 | aufgelöst | | | |
| 14 | Ruhla, Seebach | 3 | 2 | 1 |
| 15 | Gemeinde Moorgrund | 2 | 2 | |
| 16 | Treffurt | 5 | 3 | 2 |
| Gesamt | | 86 | 74 | 12 |

Eine Erweiterung des Betreuungsangebotes muss jedoch zwingend im Kontext aller Einrichtungen der Regionalgruppe gesehen werden. Maßgebend ist das Angebot innerhalb der Kommune bzw. der Verwaltungsgemeinschaft.

Kommunen ohne eigene Kindertageseinrichtung verfügen in der Regel über eine Zweckvereinbarung mit einer anderen Kommune zur Abdeckung des Rechtsanspruchs nach §§ 2 und 3 ThürKitaG .

8. Tagespflege

Der örtliche Träger der öffentlichen Jugendhilfe stellt parallel zum Betreuungsangebot in Kindertageseinrichtungen Plätze für Kinder in Tagespflege zur Verfügung.

Ein Bedarf an stundenweiser Betreuung als Ergänzung zur Betreuung in Kindertageseinrichtungen (z.B. für Alleinerziehende, Eltern im Schichtarbeitsverhältnis) ist weiterhin zu verzeichnen.

Statistik für das Haushaltsjahr 2018 (Januar – Dezember 2018)

| | |
|---|------------|
| vermittelte Kinder im Jahr insgesamt | 118 |
| monatlicher Durchschnitt der vermittelten Kinder im 1. Halbjahr | 65 |
| monatlicher Durchschnitt der vermittelten Kinder im 2. Halbjahr | 61 |
| Jahresdurchschnitt der vermittelten Kinder | 63 |

Dabei ist zu berücksichtigen, dass jedes Tagespflegeverhältnis individuell und nach Bedarf auch für eine unterschiedliche Dauer vermittelt wird.

Statistik für das Kindergartenjahr 2018/2019 (August 2018– Juli 2019)

| | |
|---|-----------|
| vermittelte Kinder im Jahr insgesamt | 81 |
| monatlicher Durchschnitt der vermittelten Kinder im 1. Halbjahr | 61 |
| monatlicher Durchschnitt der vermittelten Kinder im 2. Halbjahr | 56 |
| Jahresdurchschnitt der vermittelten Kinder | 59 |

Anstelle einer Betreuung in der Kindertageseinrichtung wurden zum Ende des Kindergartenjahres (Juli 2019)

26 Kinder von 0 - 2 Jahren und

37 Kinder von 2 - 3 Jahren in Tagespflege betreut.

Zum Stand 30.06.2019 sind **55 Kinder** in Tagespflege vermittelt:

davon

23 Kinder von 0 - 2 Jahren

16 Kinder von 2 - 3 Jahren

10 Kinder von 3 - Schuleintritt

6 Kinder im Grundschulalter

Nach den bereits vorliegenden Anmeldungen für das Kindergartenjahr 2019/2020 ist mit keinem Rückgang zum Bedarf an Plätzen in Tagespflege zu rechnen. Für einen mittelfristigen Zeitraum kann ein Platzangebot von durchschnittlich

85 Plätzen

für den Wartburgkreis als ausreichend eingeschätzt werden.

Statistik zur Bedarfsplanung 2009/2010 bis 2018/2019 (mit Stadt Kaltennordheim)

| Kindergarten-jahr | 2009/ 2010 | 2010/ 2011 | 2011/ 2012 | 2012/ 2013 | 2013/ 2014 | 2014/ 2015 | 2015/ 2016 | 2016/ 2017 | 2017/ 2018 | 2018/ 2019 |
|--------------------------------------|----------------------------|----------------------------|----------------------------|----------------------------|----------------------------|----------------------------|----------------------------|----------------------------|----------------------------|----------------------------|
| Anzahl Kita | 90 | 89 | 87 | 87 | 87 | 89 | 89 | 89 | 89 | *89 |
| freie Träger | 45 | 43 | 41 | 41 | 41 | 39 | 38 | 37 | 36 | 36 |
| kommunale Träger | 45 | 46 | 46 | 46 | 46 | 50 | 51 | 52 | 53 | 53 |
| Auswertung Vorjahr Kita | betrifft hier 2008/2009 | betrifft hier 2009/2010 | betrifft hier 2010/2011 | betrifft hier 2011/2012 | betrifft hier 2012/2013 | betrifft hier 2013/2014 | betrifft hier 2014/2015 | betrifft hier 2015/2016 | betrifft hier 2016/2017 | betrifft hier 2017/2018 |
| Kinder 2-Schuleintritt | 5008 | 4907 | 4761 | 4806 | 4950 | 5079 | 5146 | 5316 | 5461 | 5400 |
| geplante Plätze 2-Schuleintritt | 4577 (91,4%) | 4547 (92,7%) | 4359 (91,6%) | 4471 (93,0%) | 4631 (93,6%) | 4756 (93,6%) | 4913 (95,5%) | 4970 (93,5%) | 5079 (93,0%) | 5070 (93,9%) |
| belegte Plätze 2-Schuleintritt | 4566 (91,2%) | 4484 (91,4%) | 4499 (94,5%) | 4555 (94,8%) | 4636 (93,7%) | 4802 (94,5%) | 4923 (95,7%) | 4971 (93,5%) | 5115 (93,7%) | 5184 (96,0%) |
| Differenz | - 11 | - 63 | + 140 | + 84 | + 5 | + 46 | + 10 | + 1 | + 36 | + 114 |
| geplante Plätze Gesamt | 4952 | 4983 | 4915 | 5014 | 5209 | 5308 | 5489 | 5567 | 5712 | 5730 |
| belegte Plätze Gesamt | 5006 | 4977 | 5045 | 5168 | 5240 | 5456 | 5594 | 5669 | 5798 | 5849 |
| Differenz | + 54 | - 6 | + 130 | + 154 | + 31 | + 148 | + 105 | + 102 | + 86 | + 119 |
| Planung aktuelles Jahr | | | | | | | | | | |
| Kapazität Kita | 5997 | 5870 | 5856 | 5894 | 5951 | 6055 | 6142 | 6165 | 6212 | 6374 |
| Kinder 2-Schuleintritt | 4907 | 4761 | 4806 | 4950 | 5079 | 5146 | 5316 | 5461 | 5400 | 5434 |
| geplante Plätze 2-Schuleintritt | 4547 (92,7%) | 4359 (91,6%) | 4471 (93,0%) | 4631 (93,6%) | 4756 (93,6%) | 4913 (95,5%) | 4970 (93,5%) | 5079 (93,0%) | 5070 (93,9%) | 5172 (95,2%) |
| Gesamt Plätze | 4983 | 4915 | 5014 | 5209 | 5308 | 5489 | 5567 | 5712 | 5730 | 5718 |
| davon | | | | | | | | | | |
| Kinder unter 2 Jahre Stand 01.09. | 465 | 495 | 536 | 578 | 619 | 629 | 666 | 668 | 658 | 675 |
| Kinder unter 2 Jahre Stand 01.03. | 452 | 461 | 540 | 540 | 593 | 592 | 619 | 641 | 629 | 656 |
| Hortkinder Stand 01.09. | 72 | 72 | 50 | 33 | 22 | 33 | 23 | 20 | 3 | 0 |
| Hortkinder Stand 01.03. | 70 | 70 | 50 | 32 | 22 | 33 | 23 | 8 | 3 | 0 |
| Ausländer/ Migrat.hintergrund | 80 | 29 | 111 | 35 | 40 | 47 | 86 | 71 | 133 | 243 |
| Integrative Kita | 3 | 4 | 4 | 4 | 4 | 4 | 4 | 4 | 4 | 4 |
| Kinder gem.SGB XII in integr.Kita | 51 | 61 | 59 | 63 | 62 | 61 | 45 | 47 | 28 | 40 |
| Kinder gem.SGB XII in Regel-Kita | 12 | 3 | 5 | 9 | 7 | 9 | 8 | 7 | 12 | 16 |
| Tagespflege Vorjahr | betrifft hier 2008/2009 | betrifft hier 2009/2010 | betrifft hier 2010/2011 | betrifft hier 2011/2012 | betrifft hier 2012/2013 | betrifft hier 2013/2014 | betrifft hier 2014/2015 | betrifft hier 2015/2016 | betrifft hier 2016/2017 | betrifft hier 2017/2018 |
| Vermittlung Gesamt | 64 | 53 | 62 | 65 | 81 | 93 | 90 | 85 | 77 | 106 |
| monatl.Durchschnitt | 30 | 32 | 28 | 37 | 43 | 50 | 44 | 61 | 65 | 86 |

* Kita Gumpelstadt + Kita Etterwinden ab dem Planungsjahr 2018/2019: eine Kita mit Nebenstelle (bisher zwei)

Statistik zur Bedarfsplanung ab 2019/2020 (ohne Stadt Kaltennordheim)

| Kindergarten-jahr | 2019/ 2020 | 2020/ 2021 | 2021/ 2022 | 2022/ 2023 | 2023/ 2024 | 2024/ 2025 | 2025/ 2026 | 2026/ 2027 | 2027/ 2028 | 2028/ 2029 |
|--------------------------------------|----------------------------|-----------------------|-----------------------|-----------------------|-----------------------|-----------------------|-----------------------|-----------------------|-----------------------|-----------------------|
| Anzahl Kita | 86 | | | | | | | | | |
| freie Träger | 36 | | | | | | | | | |
| kommunale Träger | 50 | | | | | | | | | |
| Auswertung Vorjahr Kita | betrifft hier 2018/2019 | | | | | | | | | |
| Kinder 2-Schuleintritt | 5256 | | | | | | | | | |
| geplante Plätze 2-Schuleintritt | 5031 (95,7%) | | | | | | | | | |
| belegte Plätze 2-Schuleintritt | 5018 (95,5%) | | | | | | | | | |
| Differenz | -13 | | | | | | | | | |
| geplante Plätze Gesamt | 5560 | | | | | | | | | |
| belegte Plätze Gesamt | 5683 | | | | | | | | | |
| Differenz | 123 | | | | | | | | | |
| Planung aktuelles Jahr | | | | | | | | | | |
| Kapazität Kita | 6218 | | | | | | | | | |
| Kinder 2-Schuleintritt | 5144 | | | | | | | | | |
| geplante Plätze 2-Schuleintritt | 5044 (98%) | | | | | | | | | |
| Gesamt Plätze | 5502 | | | | | | | | | |
| davon | | | | | | | | | | |
| Kinder unter 2 Jahre Stand 01.09. | 581 | | | | | | | | | |
| Kinder unter 2 Jahre Stand 01.03. | 533 | | | | | | | | | |
| Hortkinder Stand 01.09. | 0 | | | | | | | | | |
| Hortkinder Stand 01.03. | 0 | | | | | | | | | |
| Ausländer/ Migrat.hintergrund | 278 | | | | | | | | | |
| Integrative Kita | 4 | | | | | | | | | |
| Kinder gem.SGB XII in integr.Kita | 52 | | | | | | | | | |
| Kinder gem.SGB XII in Regel-Kita | 16 | | | | | | | | | |
| Tagespflege Vorjahr | betrifft hier 2018/2019 | | | | | | | | | |
| Vermittlung Gesamt | 81 | | | | | | | | | |
| monatl.Durchschnitt | 59 | | | | | | | | | |

Bedarfsplanung 2019/2020 Kinder mit Rechtsanspruch

Rechtsanspruch (RA) 2019/2020

| Reg. Gr. | Gemeinde/Stadt Verw.gemeinschaft | v. 02.08.13 b. 01.08.14 | v. 02.08.14 b. 01.08.15 | v. 02.08.15 b. 01.08.16 | v. 02.08.16 b. 01.08.17 | v. 02.08.17 b. 01.08.18 | 2 Jahre - Schuleintr. | Durchschnitt ein Jahrgang | Prognose 1 Jahr - Schuleintritt | Prognose 0 - 3 Jahre |
|---------------|--|----------------------------|--|----------------------------|----------------------------|----------------------------|-----------------------|------------------------------|------------------------------------|-------------------------|
| 1 | Bad Liebenstein, Barchfeld-Immelborn | 95 | 116 | 97 | 108 | 108 | 524 | 106 | 630 | 322 |
| 2 | Bad Salzungen, Leimbach | 202 | 215 | 177 | 185 | 182 | 961 | 192 | 1153 | 559 |
| 3 | Hörselberg-Hainich | 58 | 58 | 64 | 51 | 62 | 293 | 58 | 351 | 171 |
| 4 | Werra-Suhl-Tal | 67 | 71 | 60 | 52 | 47 | 297 | 60 | 357 | 159 |
| 5 | Geisa, Buttlar, Schleid, Gerstengrund | 90 | 98 | 83 | 88 | 67 | 426 | 86 | 512 | 241 |
| 6 | VG Hainich-Werratal | 70 | 66 | 53 | 53 | 77 | 319 | 63 | 382 | 193 |
| 7 | Dermbach, Oechsen, Weilar, Wiesenthal, Diedorf, Empfertsh | 96 | 87 | 86 | 64 | 70 | 403 | 82 | 485 | 216 |
| 8 | Krayenberggemeinde | 59 | 35 | 38 | 55 | 40 | 227 | 45 | 272 | 140 |
| 9 | Wutha-Farnroda | 56 | 62 | 53 | 68 | 62 | 301 | 59 | 360 | 189 |
| 10 | Gerstungen | 86 | 88 | 76 | 74 | 59 | 383 | 76 | 459 | 209 |
| 11 | Vacha, Unterbreizbach | 80 | 76 | 76 | 82 | 69 | 383 | 76 | 459 | 227 |
| 12 | aufgelöst | | | | | | 0 | | 0 | 0 |
| 13 | aufgelöst | | | | | | 0 | | 0 | 0 |
| 14 | Ruhla, Seebach | 41 | 47 | 46 | 53 | 47 | 234 | 47 | 281 | 147 |
| 15 | Moorgrund | 31 | 39 | 20 | 37 | 25 | 152 | 30 | 182 | 92 |
| 16 | Treffurt | 56 | 52 | 55 | 47 | 31 | 241 | 48 | 289 | 126 |
| Gesamt | | 1087 | 1110 | 984 | 1017 | 946 | 5144 | 1028 | 6172 | 2991 |
| | | | Vergleich zu 2018/2019 (ohne Kaltennordheim) | | | | 5256 | | 6304 | |
| | | | Differenz | | | | 112 | | 132 | |

| RG | Kapa- zität | Auswertung 2018/2019 | | | | | | Planung 2019/2020 | | | | | | | | | | | | | |
|----|----------------|---|-----------------------------------|--|------------------------------|--|--|---|-----------------------------------|--------------------------------|-----------|------------|--------------------------------------|------------|-------------|---------------------------|------------|-------------|--|------------------------------------|--|
| | | Kinder lt. EWMA (ab 1. Lj.) Prognose | Kinder lt. EWMA (ab 2. Lj.) | geplante Plätze für Kinder 2-Schul. | geplante Plätze Gesamt | tatsächl. anwesende Kinder 2-Schul. | tatsächl. anwesende Kinder Gesamt | Kinder lt. EWMA (ab 1. Lj.) Prognose | Kinder lt. EWMA (ab 2. Lj.) | geplante Plätze 0 - 2 Jahre | | | geplante Plätze 2 - Schuleintritt | | | geplante Plätze Gesamt | | | davon Kinder mit Migrations- hintergrund | davon Kinder gem. SGB XII | vorauss. Anzahl Schulan- fänger 2019 |
| | | | | | | | | | | eigene Gemeinde | Fremdgem. | Summe | eigene Gemeinde | Fremdgem. | Summe | eigene Gemeinde | Fremdgem. | Summe | | | |
| 1 | 558 | 633 | 528 | 472 | 541 | 457 | 538 | 630 | 524 | 47 | 0 | 47 | 471 | 16 | 487 | 518 | 16 | 534 | 38 | 6 | 90 |
| 2 | 1116 | 1148 | 957 | 905 | 994 | 914 | 1040 | 1153 | 961 | 82 | 3 | 85 | 877 | 15 | 892 | 959 | 18 | 977 | 136 | 29 | 199 |
| 3 | 382 | 360 | 300 | 283 | 322 | 291 | 341 | 351 | 293 | 27 | 0 | 27 | 264 | 12 | 276 | 291 | 12 | 303 | 2 | 4 | 62 |
| 4 | 350 | 350 | 292 | 282 | 309 | 280 | 323 | 357 | 297 | 25 | 0 | 25 | 295 | 5 | 300 | 320 | 5 | 325 | 2 | 2 | 73 |
| 5 | 454 | 543 | 453 | 415 | 434 | 414 | 433 | 512 | 426 | 13 | 0 | 13 | 389 | 7 | 396 | 402 | 7 | 409 | 5 | 1 | 91 |
| 6 | 506 | 522 | 436 | 459 | 504 | 391 | 454 | 382 | 319 | 40 | 3 | 43 | 319 | 70 | 389 | 359 | 73 | 432 | 0 | 0 | 87 |
| 7 | 584 | 463 | 385 | 382 | 436 | 437 | 498 | 485 | 403 | 50 | 8 | 58 | 395 | 49 | 444 | 445 | 57 | 502 | 5 | 2 | 117 |
| 8 | 255 | 277 | 231 | 198 | 228 | 201 | 232 | 272 | 227 | 19 | 0 | 19 | 211 | 2 | 213 | 230 | 2 | 232 | 4 | 0 | 50 |
| 9 | 310 | 360 | 300 | 264 | 285 | 268 | 299 | 360 | 301 | 18 | 1 | 19 | 268 | 7 | 275 | 286 | 8 | 294 | 43 | 6 | 56 |
| 10 | 461 | 423 | 353 | 358 | 388 | 369 | 413 | 459 | 383 | 35 | 0 | 35 | 367 | 3 | 370 | 402 | 3 | 405 | 5 | 3 | 91 |
| 11 | 468 | 463 | 386 | 382 | 418 | 371 | 409 | 459 | 383 | 27 | 1 | 28 | 373 | 15 | 388 | 400 | 16 | 416 | 12 | 15 | 83 |
| 12 | 0 | 258 | 216 | 210 | 235 | 0 | 0 | 0 | 0 | 0 | 0 | 0 | 0 | 0 | 0 | 0 | 0 | 0 | 0 | 0 | 0 |
| 13 | 0 | 0 | 0 | 0 | 0 | 0 | 0 | 0 | 0 | 0 | 0 | 0 | 0 | 0 | 0 | 0 | 0 | 0 | 0 | 0 | 0 |
| 14 | 292 | 280 | 233 | 218 | 245 | 232 | 265 | 281 | 234 | 25 | 1 | 26 | 211 | 21 | 232 | 236 | 22 | 258 | 22 | 0 | 43 |
| 15 | 165 | 194 | 161 | 143 | 163 | 139 | 161 | 182 | 152 | 8 | 0 | 8 | 142 | 3 | 145 | 150 | 3 | 153 | 1 | 0 | 30 |
| 16 | 317 | 243 | 203 | 201 | 216 | 254 | 277 | 289 | 241 | 25 | 0 | 25 | 234 | 3 | 237 | 259 | 3 | 262 | 3 | 0 | 59 |
| | 6218 | 6517 | 5434 | 5172 | 5718 | 5018 | 5683 | 6172 | 5144 | 441 | 17 | 458 | 4816 | 228 | 5044 | 5257 | 245 | 5502 | 278 | 68 | 1131 |

ohne

Kaltennordheim **6304** **5256** **5031** **5560**

Bedarfsplanung 2019/2020

Platzbedarf; Stand: 01.09.2019

| RG | Kapazität | unter 2 Jahre | | | 2 - 3 Jahre | | | 3 - 4 Jahre | | | 4 - Schuleintritt | | | Gesamt | | | Betreuungsquote | | | | | | Personal- bedarf gemäß ThürKitaG VbE |
|----|-------------|---------------|-----------|------------|-------------|-----------|------------|-------------|-----------|-------------|-------------------|------------|-------------|-------------|------------|-------------|---|------------------------------|--------------|---|------------------------------|--------------|--|
| | | eigene Gem. | Fremdgem. | Summe | eigene Gem. | Fremdgem. | Summe | eigene Gem. | Fremdgem. | Summe | eigene Gem. | Fremdgem. | Summe | eigene Gem. | Fremdgem. | Summe | 0 - 3 Jahre | | | 1 - 2 Jahre | | | |
| | | | | | | | | | | | | | | | | | Prognose 0 - 3 Jahre (lt. EWMA) | geplante Anzahl Kinder | % | Durch- schnitt pro Jahr- gang (lt. EWMA) | geplante Anzahl Kinder | % | |
| 1 | 558 | 54 | 1 | 55 | 94 | 4 | 98 | 86 | 2 | 88 | 203 | 9 | 212 | 437 | 16 | 453 | 322 | 153 | 47,52 | 106 | 55 | 51,89 | 62,52 |
| 2 | 1116 | 113 | 4 | 117 | 161 | 2 | 163 | 180 | 5 | 185 | 429 | 9 | 438 | 883 | 20 | 903 | 559 | 280 | 50,09 | 192 | 117 | 60,94 | 119,92 |
| 3 | 382 | 40 | 1 | 41 | 54 | 2 | 56 | 62 | 5 | 67 | 119 | 6 | 125 | 275 | 14 | 289 | 171 | 97 | 56,73 | 58 | 41 | 70,69 | 41,54 |
| 4 | 350 | 33 | 0 | 33 | 53 | 3 | 56 | 55 | 2 | 57 | 150 | 0 | 150 | 291 | 5 | 296 | 159 | 89 | 55,97 | 60 | 33 | 55,00 | 39,91 |
| 5 | 454 | 14 | 0 | 14 | 77 | 1 | 78 | 84 | 0 | 84 | 191 | 4 | 195 | 366 | 5 | 371 | 241 | 92 | 38,17 | 86 | 14 | 16,28 | 41,53 |
| 6 | 506 | 56 | 9 | 65 | 65 | 10 | 75 | 51 | 13 | 64 | 146 | 29 | 175 | 318 | 61 | 379 | 193 | 140 | 72,54 | 63 | 65 | 103,17 | 54,29 |
| 7 | 584 | 43 | 9 | 52 | 72 | 9 | 81 | 88 | 5 | 93 | 196 | 27 | 223 | 399 | 50 | 449 | 216 | 133 | 61,57 | 82 | 52 | 63,41 | 59,79 |
| 8 | 255 | 26 | 0 | 26 | 42 | 1 | 43 | 41 | 1 | 42 | 90 | 0 | 90 | 199 | 2 | 201 | 140 | 69 | 49,29 | 45 | 26 | 57,78 | 27,63 |
| 9 | 310 | 29 | 0 | 29 | 59 | 1 | 60 | 50 | 0 | 50 | 119 | 4 | 123 | 257 | 5 | 262 | 189 | 89 | 47,09 | 59 | 29 | 49,15 | 37,89 |
| 10 | 461 | 36 | 0 | 36 | 67 | 1 | 68 | 73 | 0 | 73 | 194 | 2 | 196 | 370 | 3 | 373 | 209 | 104 | 49,76 | 76 | 36 | 47,37 | 48,84 |
| 11 | 468 | 34 | 0 | 34 | 68 | 3 | 71 | 71 | 4 | 75 | 166 | 5 | 171 | 339 | 12 | 351 | 227 | 105 | 46,26 | 76 | 34 | 44,74 | 48,95 |
| 12 | 0 | 0 | 0 | 0 | 0 | 0 | 0 | 0 | 0 | 0 | 0 | 0 | 0 | 0 | 0 | 0 | 0 | 0 | #DIV/0! | 0 | 0 | #DIV/0! | 0,00 |
| 13 | 0 | 0 | 0 | 0 | 0 | 0 | 0 | 0 | 0 | 0 | 0 | 0 | 0 | 0 | 0 | 0 | 0 | 0 | #DIV/0! | 0 | 0 | #DIV/0! | 0,00 |
| 14 | 292 | 27 | 8 | 35 | 44 | 4 | 48 | 42 | 5 | 47 | 95 | 8 | 103 | 208 | 25 | 233 | 147 | 83 | 56,46 | 47 | 35 | 74,47 | 33,20 |
| 15 | 165 | 19 | 1 | 20 | 32 | 1 | 33 | 24 | 0 | 24 | 65 | 0 | 65 | 140 | 2 | 142 | 92 | 53 | 57,61 | 30 | 20 | 66,67 | 19,31 |
| 16 | 317 | 23 | 1 | 24 | 42 | 0 | 42 | 56 | 0 | 56 | 114 | 2 | 116 | 235 | 3 | 238 | 126 | 66 | 52,38 | 48 | 24 | 50,00 | 32,34 |
| | 6218 | 547 | 34 | 581 | 930 | 42 | 972 | 963 | 42 | 1005 | 2277 | 105 | 2382 | 4717 | 223 | 4940 | 2991 | 1553 | 51,92 | 1028 | 581 | 56,52 | 667,66 |

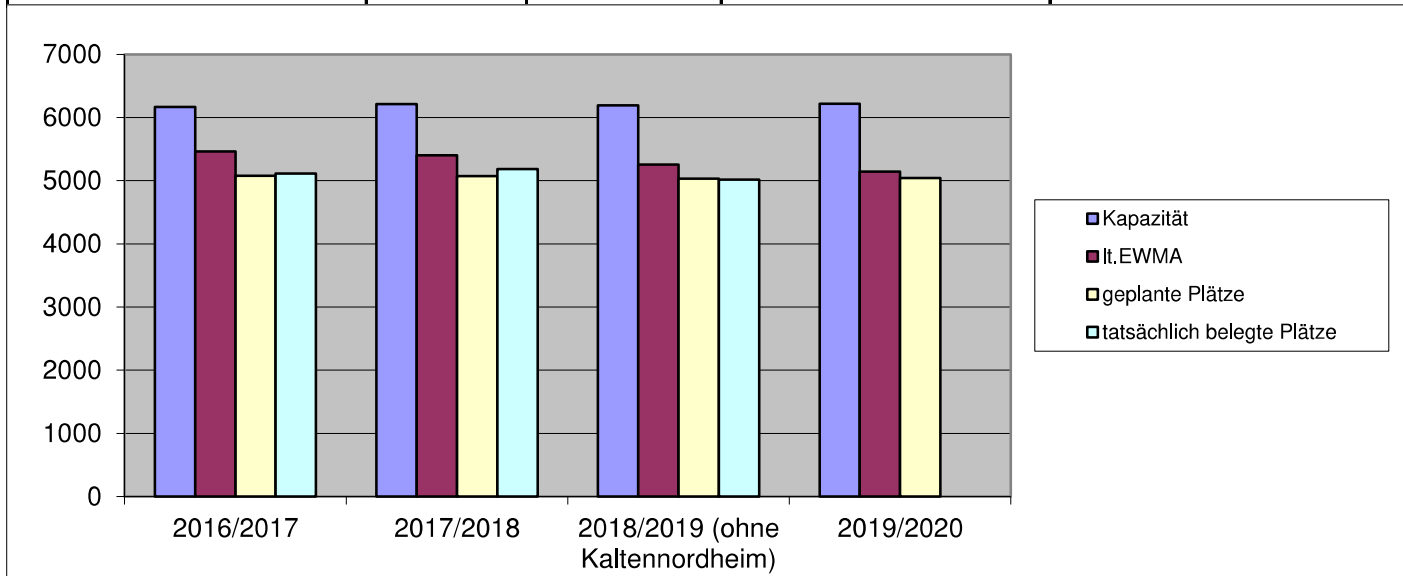
Bedarfsplanung 2019/2020 Platzbedarf; Stand: 01.03.2020

| RG | Kapazität | unter 2 Jahre | | | 2 - 3 Jahre | | | 3 - 4 Jahre | | | 4 - Schuleintritt | | | Gesamt | | | Betreuungsquote | | | | | | Personal- bedarf gemäß ThürKitaG VbE |
|----|-------------|---------------|-----------|------------|-------------|-----------|------------|-------------|-----------|------------|-------------------|------------|-------------|-------------|------------|-------------|---|------------------------------|--------------|---|------------------------------|--------------|--|
| | | eigene Gem. | Fremdgem. | Summe | eigene Gem. | Fremdgem. | Summe | eigene Gem. | Fremdgem. | Summe | eigene Gem. | Fremdgem. | Summe | eigene Gem. | Fremdgem. | Summe | 0 - 3 Jahre | | | 1 - 2 Jahre | | | |
| | | | | | | | | | | | | | | | | | Prognose 0 - 3 Jahre (lt. EWMA) | geplante Anzahl Kinder | % | Durch- schnitt pro Jahr- gang (lt. EWMA) | geplante Anzahl Kinder | % | |
| 1 | 558 | 63 | 0 | 63 | 97 | 4 | 101 | 95 | 2 | 97 | 257 | 10 | 267 | 512 | 16 | 528 | 322 | 164 | 50,93 | 106 | 63 | 59,43 | 71,23 |
| 2 | 1116 | 96 | 3 | 99 | 159 | 2 | 161 | 164 | 5 | 169 | 514 | 9 | 523 | 933 | 19 | 952 | 559 | 260 | 46,51 | 192 | 99 | 51,56 | 123,46 |
| 3 | 382 | 35 | 0 | 35 | 52 | 1 | 53 | 56 | 4 | 60 | 152 | 7 | 159 | 295 | 12 | 307 | 171 | 88 | 51,46 | 58 | 35 | 60,34 | 40,55 |
| 4 | 350 | 27 | 0 | 27 | 59 | 2 | 61 | 49 | 3 | 52 | 178 | 0 | 178 | 313 | 5 | 318 | 159 | 88 | 55,35 | 60 | 27 | 45,00 | 40,91 |
| 5 | 454 | 14 | 0 | 14 | 52 | 2 | 54 | 89 | 1 | 90 | 231 | 4 | 235 | 386 | 7 | 393 | 241 | 68 | 28,22 | 86 | 14 | 16,28 | 41,41 |
| 6 | 506 | 54 | 9 | 63 | 67 | 11 | 78 | 52 | 10 | 62 | 175 | 36 | 211 | 348 | 66 | 414 | 193 | 141 | 73,06 | 63 | 63 | 100,00 | 58,27 |
| 7 | 584 | 42 | 8 | 50 | 68 | 14 | 82 | 78 | 4 | 82 | 238 | 32 | 270 | 426 | 58 | 484 | 216 | 132 | 61,11 | 82 | 50 | 60,98 | 62,72 |
| 8 | 255 | 23 | 0 | 23 | 35 | 0 | 35 | 47 | 1 | 48 | 106 | 1 | 107 | 211 | 2 | 213 | 140 | 58 | 41,43 | 45 | 23 | 51,11 | 28,31 |
| 9 | 310 | 24 | 1 | 25 | 67 | 1 | 68 | 37 | 0 | 37 | 153 | 4 | 157 | 281 | 6 | 287 | 189 | 93 | 49,21 | 59 | 25 | 42,37 | 40,69 |
| 10 | 461 | 37 | 0 | 37 | 55 | 1 | 56 | 78 | 0 | 78 | 219 | 2 | 221 | 389 | 3 | 392 | 209 | 93 | 44,50 | 76 | 37 | 48,68 | 50,56 |
| 11 | 468 | 24 | 1 | 25 | 65 | 3 | 68 | 69 | 5 | 74 | 229 | 7 | 236 | 387 | 16 | 403 | 227 | 93 | 40,97 | 76 | 25 | 32,89 | 53,10 |
| 12 | 0 | 0 | 0 | 0 | 0 | 0 | 0 | 0 | 0 | 0 | 0 | 0 | 0 | 0 | 0 | 0 | 0 | 0 | #DIV/0! | 0 | 0 | #DIV/0! | 0,00 |
| 13 | 0 | 0 | 0 | 0 | 0 | 0 | 0 | 0 | 0 | 0 | 0 | 0 | 0 | 0 | 0 | 0 | 0 | 0 | #DIV/0! | 0 | 0 | #DIV/0! | 0,00 |
| 14 | 292 | 27 | 3 | 30 | 35 | 6 | 41 | 50 | 5 | 55 | 108 | 10 | 118 | 220 | 24 | 244 | 147 | 71 | 48,30 | 47 | 30 | 63,83 | 33,29 |
| 15 | 165 | 11 | 1 | 12 | 33 | 0 | 33 | 24 | 1 | 25 | 80 | 1 | 81 | 148 | 3 | 151 | 92 | 45 | 48,91 | 30 | 12 | 40,00 | 18,91 |
| 16 | 317 | 30 | 0 | 30 | 36 | 1 | 37 | 53 | 0 | 53 | 141 | 2 | 143 | 260 | 3 | 263 | 126 | 67 | 53,17 | 48 | 30 | 62,50 | 34,98 |
| | 6218 | 507 | 26 | 533 | 880 | 48 | 928 | 941 | 41 | 982 | 2781 | 125 | 2906 | 5109 | 240 | 5349 | 2991 | 1461 | 48,85 | 1028 | 533 | 51,85 | 698,39 |

**Vergleich
geplante Plätze für Kinder von 2 Jahren bis Schuleintritt
und tatsächlich belegte Plätze für Kinder von 2 Jahren bis Schuleintritt**

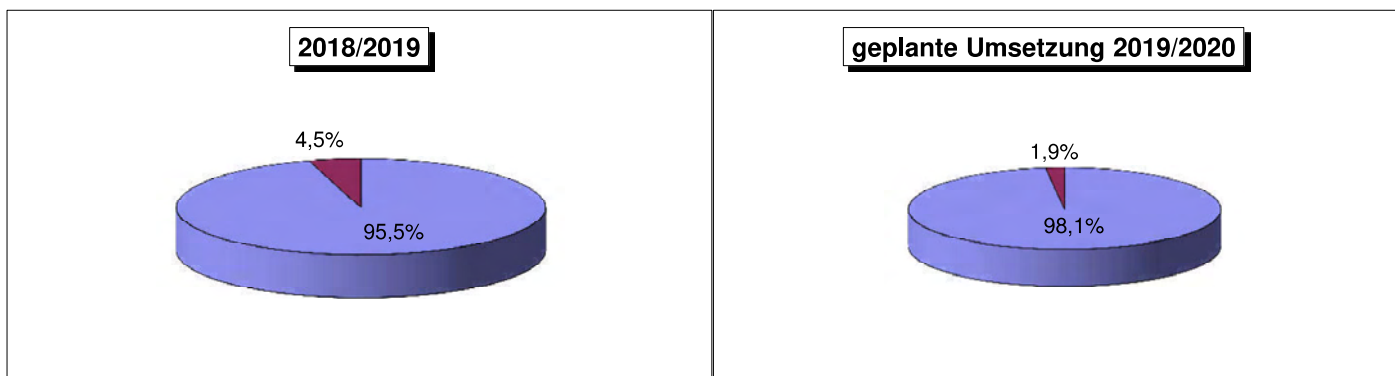
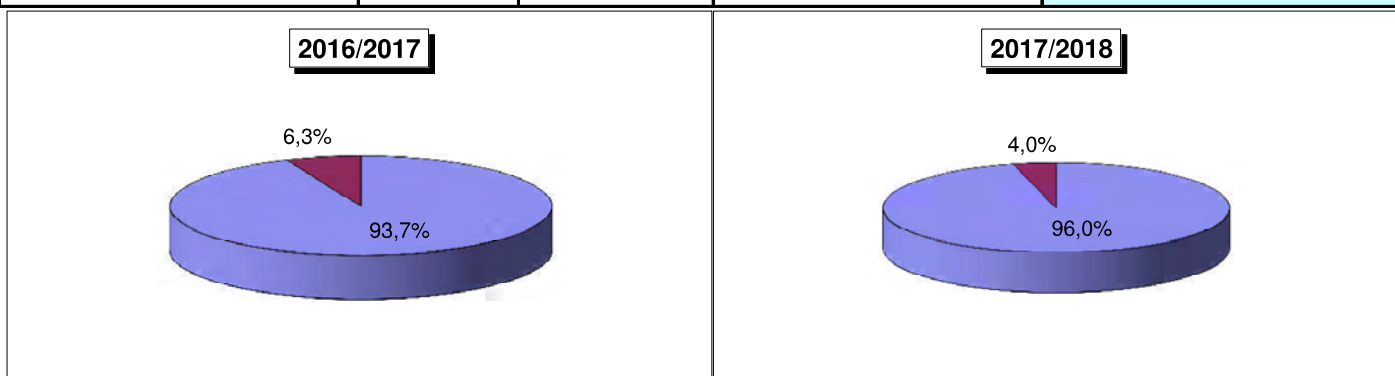
Kindergartenjahre 2016/2017 bis 2019/2020

| Kindergartenjahr | Kapazität | lt.EWMA | geplante Plätze | tatsächlich belegte Plätze |
|---------------------------------|-----------|---------|-----------------|----------------------------|
| 2016/2017 | 6165 | 5461 | 5079 | 5115 |
| 2017/2018 | 6212 | 5400 | 5070 | 5184 |
| 2018/2019 (ohne Kaltennordheim) | 6190 | 5256 | 5031 | 5018 |
| 2019/2020 | 6218 | 5144 | 5044 | |



**Vergleich prozentuale Inanspruchnahme der Plätze von Kindern 2 - Schuleintritt
geplante Plätze für Kinder 2 - Schuleintritt**

| Kindergartenjahr | 2 - Schuleintritt lt. Einwohner- meldeamt | 2 - Schuleintritt Inanspruchnahme & Planung | Differenz |
|---------------------------------|---|---|-----------|
| 2016/2017 | 5461 | 5115 | 346 |
| 2017/2018 | 5400 | 5184 | 216 |
| 2018/2019 (ohne Kaltennordheim) | 5256 | 5018 | 238 |
| 2019/2020 | 5144 | 5044 | 100 |

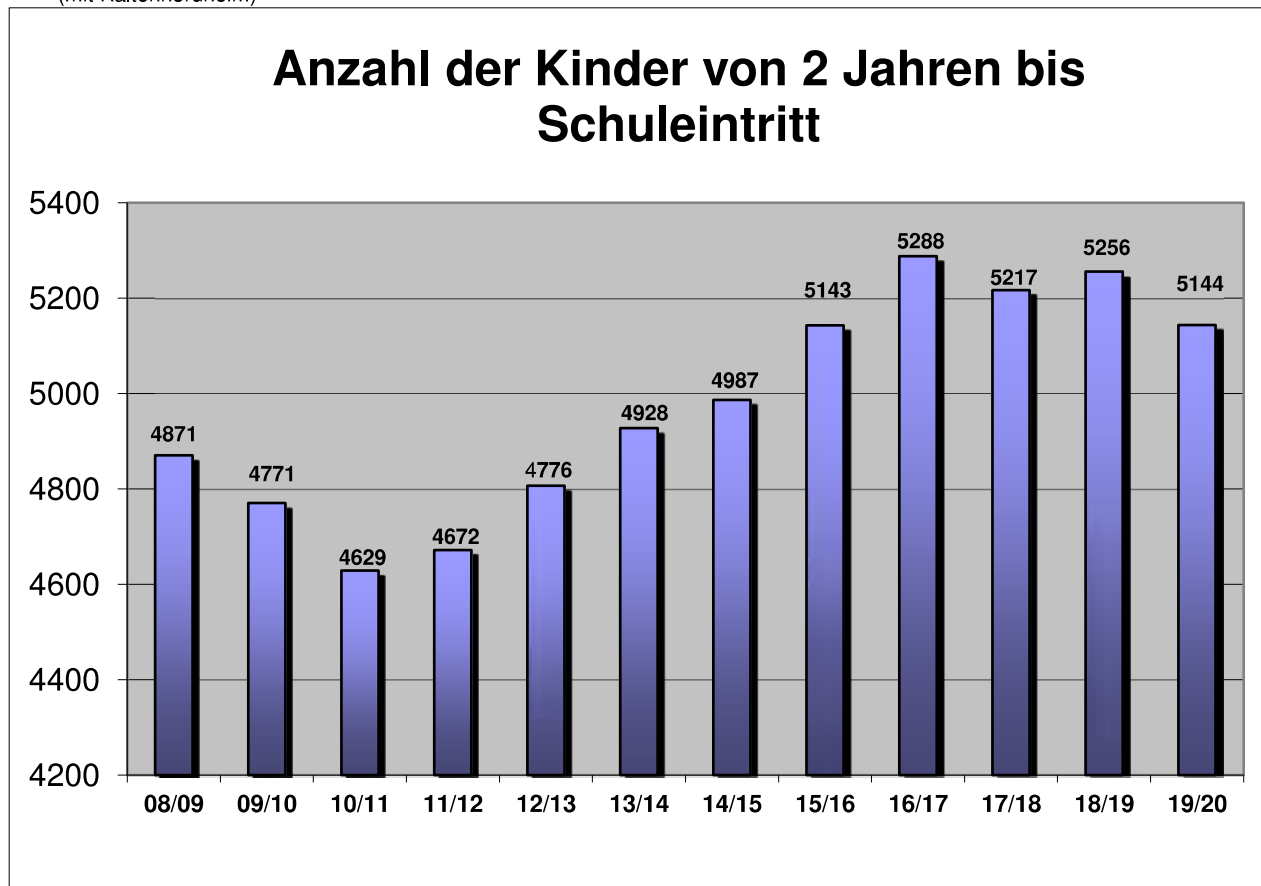


Entwicklung der Anzahl von Kindern 2 Jahre bis Schuleintritt

| RG | Gemeinde/Stadt/ Verwaltungsgemeinschaft | 2 Jahre - Schuleintritt (nach Kindergartenjahren) | | | | | | | | | | | |
|----|---|--|-------------|-------------|-------------|-------------|-------------|-------------|-------------|-------------|-------------|-------------|-------------|
| | | 08/09 | 09/10 | 10/11 | 11/12 | 12/13 | 13/14 | 14/15 | 15/16 | 16/17 | 17/18 | 18/19 | 19/20 |
| 1 | Bad Liebenstein, Barchfeld-Immelnborn | 448 | 448 | 425 | 436 | 455 | 439 | 462 | 467 | 506 | 491 | 528 | 524 |
| 2 | Bad Salzungen, Leimbach | 927 | 885 | 859 | 870 | 891 | 906 | 938 | 995 | 1016 | 977 | 957 | 961 |
| 3 | Hörselberg-Hainich | 273 | 268 | 253 | 245 | 245 | 246 | 265 | 264 | 286 | 301 | 300 | 293 |
| 4 | Werra-Suhl-Tal | 264 | 256 | 253 | 264 | 245 | 260 | 256 | 262 | 280 | 297 | 292 | 297 |
| 5 | Geisa, Buttlar, Schleid | 328 | 347 | 338 | 349 | 363 | 389 | 386 | 413 | 445 | 443 | 453 | 426 |
| 6 | VG Hainich-Werratal | 417 | 418 | 389 | 418 | 424 | 430 | 425 | 425 | 404 | 391 | 381 | 319 |
| 7 | Dernbach, Oechsen, Weilar Wiesenthal, Diedorf, Empfertshsn | 427 | 402 | 409 | 424 | 421 | 458 | 479 | 479 | 475 | 487 | 423 | 403 |
| 8 | Krayenberggemeinde | 174 | 178 | 190 | 188 | 197 | 203 | 194 | 205 | 200 | 197 | 231 | 227 |
| 9 | Wutha -Farnroda | 256 | 243 | 209 | 211 | 216 | 231 | 232 | 250 | 265 | 264 | 300 | 301 |
| 10 | Gerstungen | 364 | 360 | 366 | 345 | 376 | 371 | 358 | 377 | 404 | 382 | 353 | 383 |
| 11 | Vacha, Unterbreizbach | 370 | 378 | 351 | 342 | 356 | 371 | 368 | 389 | 382 | 357 | 386 | 383 |
| 12 | aufgelöst | | | | | | | | | | | | |
| 13 | aufgelöst | | | | | | | | | | | | |
| 14 | Ruhla, Seebach | 258 | 234 | 226 | 218 | 238 | 243 | 242 | 245 | 242 | 233 | 233 | 234 |
| 15 | Moorgrund | 111 | 110 | 120 | 130 | 140 | 138 | 149 | 139 | 145 | 140 | 161 | 152 |
| 16 | Treffurt | 254 | 244 | 241 | 232 | 240 | 243 | 233 | 233 | 238 | 257 | 258 | 241 |
| | Summe: | 4871 | 4771 | 4629 | 4672 | 4807 | 4928 | 4987 | 5143 | 5288 | 5217 | 5256 | 5144 |

| | | | | | | | | | | | |
|----------------|-----|-----|-----|-----|-----|-----|-----|-----|-----|-----|-----|
| Kaltennordheim | 104 | 103 | 105 | 110 | 121 | 127 | 134 | 145 | 137 | 142 | 133 |
| Andenhausen | 4 | 5 | 7 | 6 | 5 | 5 | 6 | 5 | 7 | 8 | 9 |
| Fischbach | 29 | 28 | 20 | 18 | 17 | 19 | 19 | 23 | 29 | 33 | 36 |
| Summe | 137 | 136 | 132 | 134 | 143 | 151 | 159 | 173 | 173 | 183 | 178 |

Vergleich Summe Gesamt (mit Kaltennordheim) 5008 4907 4761 4806 4950 5079 5146 5316 5461 5400 5434

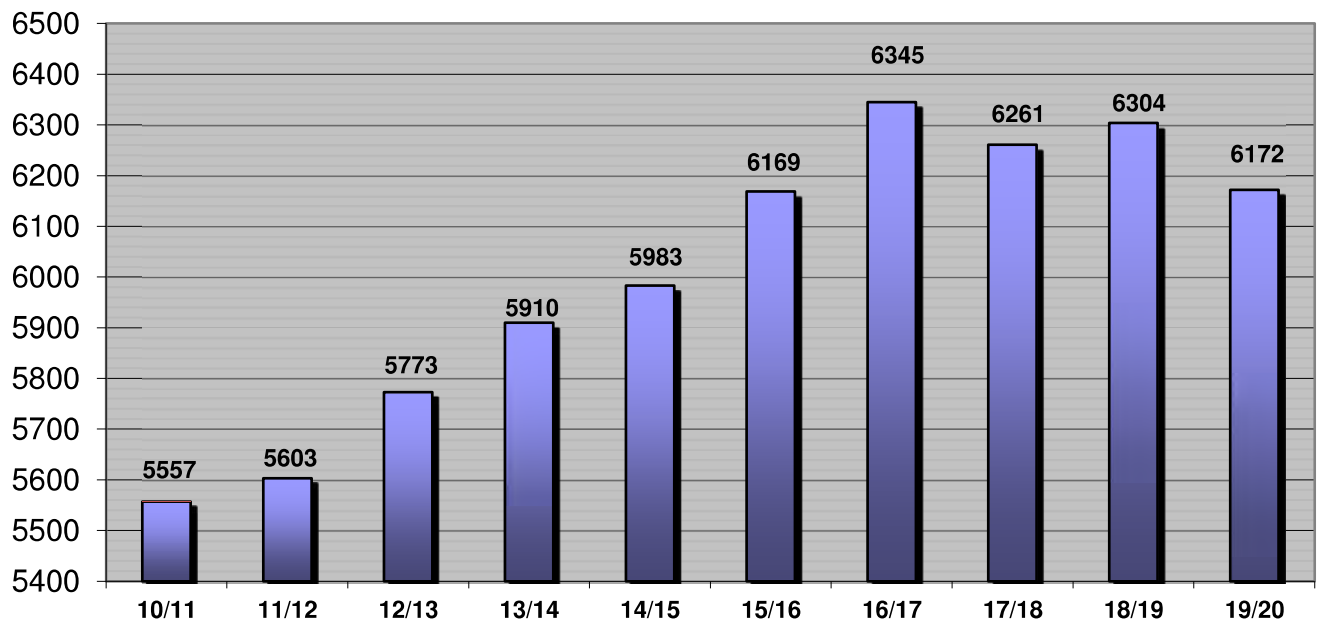


Prognose zur Anzahl von Kindern 1 Jahr bis Schuleintritt

| RG | Gemeinde/Stadt/ Verwaltungsgemeinschaft | 1 Jahr - Schuleintritt (nach Kindergartenjahren) | | | | | | | | | |
|----|---|---|-------------|-------------|-------------|-------------|-------------|-------------|-------------|-------------|-------------|
| | | 10/11 | 11/12 | 12/13 | 13/14 | 14/15 | 15/16 | 16/17 | 17/18 | 18/19 | 19/20 |
| 1 | Bad Liebenstein, Barchfeld-Immelnborn | 510 | 524 | 547 | 526 | 555 | 561 | 607 | 588 | 633 | 630 |
| 2 | Bad Salzungen, Leimbach | 1035 | 1044 | 1070 | 1087 | 1126 | 1193 | 1221 | 1172 | 1148 | 1153 |
| 3 | Hörselberg-Hainich | 303 | 292 | 294 | 294 | 316 | 317 | 344 | 362 | 360 | 351 |
| 4 | Werra-Suhl-Tal | 305 | 316 | 293 | 312 | 308 | 315 | 335 | 355 | 350 | 357 |
| 5 | Geisa, Buttlar, Schleid | 405 | 420 | 437 | 465 | 462 | 494 | 533 | 532 | 543 | 512 |
| 6 | VG Hainich-Werratal | 466 | 502 | 510 | 516 | 509 | 509 | 486 | 468 | 456 | 382 |
| 7 | Dermbach, Oechsen, Weilar Wiesenthal, Diedorf, Empfertshsn | 492 | 508 | 505 | 549 | 575 | 575 | 569 | 584 | 508 | 485 |
| 8 | Krayenberggemeinde | 222 | 226 | 236 | 244 | 233 | 246 | 240 | 237 | 277 | 272 |
| 9 | Wutha -Farnroda | 251 | 253 | 260 | 277 | 279 | 300 | 318 | 317 | 360 | 360 |
| 10 | Gerstungen | 441 | 413 | 452 | 445 | 430 | 452 | 483 | 459 | 423 | 459 |
| 11 | Vacha, Unterbreizbach | 422 | 410 | 428 | 446 | 441 | 465 | 458 | 428 | 463 | 459 |
| 12 | aufgelöst | | | | | | | | | | |
| 13 | aufgelöst | | | | | | | | | | |
| 14 | Ruhla, Seebach | 271 | 261 | 285 | 292 | 291 | 294 | 291 | 281 | 280 | 281 |
| 15 | Moorgrund | 144 | 156 | 168 | 165 | 178 | 168 | 174 | 168 | 194 | 182 |
| 16 | Treffurt | 290 | 278 | 288 | 292 | 280 | 280 | 286 | 310 | 309 | 289 |
| | Summe: | 5557 | 5603 | 5773 | 5910 | 5983 | 6169 | 6345 | 6261 | 6304 | 6172 |

| | | | | | | | | | |
|--|------|------|------|------|------|------|------|------|------|
| Kaltennordheim | 126 | 132 | 145 | 153 | 162 | 175 | 164 | 170 | 159 |
| Andenhausen | 8 | 7 | 6 | 6 | 7 | 6 | 8 | 10 | 11 |
| Fischbach | 24 | 22 | 20 | 23 | 23 | 28 | 35 | 40 | 43 |
| Summe | 158 | 161 | 171 | 182 | 192 | 209 | 207 | 220 | 213 |
| Vergleich Summe Gesamt (mit Kaltennordheim) | 5715 | 5764 | 5944 | 6092 | 6175 | 6378 | 6552 | 6481 | 6517 |

Prognose - Anzahl der Kinder von 1 Jahr bis Schuleintritt



**Zuwachsrate in den einzelnen Kommunen - Kinder mit Rechtsanspruch lt. EWMA
(hier: von 2 Jahren - Schuleintritt; Zuwachs betrifft den Vgl. 10/11 zu 19/20)**

Kita-Fachberatung
Amt 55 / SG 55.3

| Gemeinde / Stadt | RG | 10/11 | 11/12 | 12/13 | 13/14 | 14/15 | 15/16 | 16/17 | 17/18 | 18/19 | 19/20 | Zuwachs | % |
|---------------------|----|-------------|-------------|-------------|-------------|-------------|-------------|-------------|-------------|-------------|-------------|------------|-------------|
| Bad Liebenstein | 1 | 265 | 271 | 286 | 272 | 283 | 287 | 301 | 311 | 315 | 314 | 49 | 18,5 |
| Barchfeld-Immelborn | 1 | 160 | 165 | 169 | 167 | 179 | 180 | 205 | 180 | 213 | 210 | 50 | 31,3 |
| Bad Salzungen | 2 | 806 | 821 | 837 | 856 | 881 | 939 | 957 | 920 | 905 | 906 | 100 | 12,4 |
| Leimbach | 2 | 52 | 49 | 54 | 50 | 57 | 56 | 59 | 57 | 52 | 55 | 3 | 5,8 |
| Hörselberg-Hainich | 3 | 253 | 245 | 245 | 246 | 265 | 264 | 286 | 301 | 300 | 293 | 40 | 15,8 |
| Werra-Suhl-Tal | 4 | 253 | 264 | 245 | 260 | 256 | 262 | 280 | 297 | 292 | 297 | 44 | 17,4 |
| Buttlar | 5 | 58 | 59 | 65 | 69 | 72 | 73 | 70 | 65 | 69 | 65 | 7 | 12,1 |
| Geisa | 5 | 234 | 249 | 245 | 266 | 252 | 277 | 301 | 306 | 305 | 281 | 47 | 20,1 |
| Gerstengrund | 5 | 4 | 4 | 5 | 5 | 4 | 5 | 7 | 4 | 7 | 7 | 3 | 75,0 |
| Schleid | 5 | 42 | 37 | 48 | 49 | 58 | 58 | 67 | 68 | 72 | 73 | 31 | 73,8 |
| Berka/H. | 6 | 41 | 43 | 39 | 37 | 35 | 37 | 35 | 32 | 32 | 26 | -15 | -36,6 |
| Bischofroda | 6 | 34 | 38 | 42 | 35 | 34 | 31 | 28 | 28 | 27 | 29 | -5 | -14,7 |
| Creuzburg | 6 | 83 | 103 | 106 | 101 | 105 | 100 | 94 | 97 | 92 | 54 | -29 | -34,9 |
| Ebenshausen | 6 | 7 | 9 | 9 | 9 | 10 | 11 | 15 | 21 | 22 | 22 | 15 | 214,3 |
| Frankenroda | 6 | 8 | 9 | 10 | 12 | 11 | 15 | 18 | 14 | 11 | 11 | 3 | 37,5 |
| Hallungen | 6 | 7 | 6 | 6 | 4 | 5 | 3 | 3 | 3 | 3 | 4 | -3 | -42,9 |
| Krauthausen | 6 | 67 | 73 | 77 | 81 | 75 | 74 | 70 | 66 | 66 | 42 | -25 | -37,3 |
| Lauterbach | 6 | 32 | 31 | 34 | 43 | 41 | 39 | 39 | 32 | 28 | 27 | -5 | -15,6 |
| Mihla | 6 | 92 | 87 | 83 | 84 | 87 | 83 | 70 | 67 | 72 | 75 | -17 | -18,5 |
| Nazza | 6 | 18 | 19 | 18 | 24 | 22 | 32 | 32 | 31 | 28 | 29 | 11 | 61,1 |
| Dermbach | 7 | 269 | 288 | 298 | 338 | 358 | 357 | 346 | 353 | 300 | 276 | 7 | 2,6 |
| Empfertshausen | 7 | 18 | 23 | 20 | 12 | 24 | 25 | 32 | 30 | 27 | 31 | 13 | 72,2 |
| Diedorf | 7 | 16 | 11 | 11 | 17 | 10 | 11 | 10 | 12 | 11 | 12 | -4 | -25,0 |
| Oechsen | 7 | 28 | 24 | 21 | 21 | 23 | 23 | 23 | 23 | 20 | 17 | -11 | -39,3 |
| Weilar | 7 | 39 | 41 | 39 | 41 | 35 | 34 | 33 | 38 | 37 | 38 | -1 | -2,6 |
| Wiesenthal | 7 | 39 | 37 | 32 | 29 | 29 | 29 | 31 | 31 | 28 | 29 | -10 | -25,6 |
| Krayenberggemeinde | 8 | 190 | 188 | 197 | 203 | 194 | 205 | 200 | 197 | 231 | 227 | 37 | 19,5 |
| Wutha-Farnroda | 9 | 209 | 211 | 216 | 231 | 232 | 250 | 265 | 264 | 300 | 301 | 92 | 44,0 |
| Gerstungen | 10 | 367 | 345 | 376 | 371 | 358 | 377 | 404 | 382 | 353 | 383 | 16 | 4,4 |
| Untereibzbach | 11 | 138 | 135 | 141 | 132 | 132 | 147 | 146 | 145 | 162 | 160 | 22 | 15,9 |
| Vacha | 11 | 213 | 207 | 215 | 239 | 236 | 242 | 236 | 212 | 224 | 223 | 10 | 4,7 |
| Ruhla | 14 | 169 | 161 | 158 | 174 | 178 | 179 | 179 | 184 | 188 | 191 | 22 | 13,0 |
| Seebach | 14 | 57 | 57 | 80 | 69 | 64 | 66 | 63 | 49 | 45 | 43 | -14 | -24,6 |
| Moorgrund | 15 | 120 | 130 | 140 | 138 | 149 | 139 | 145 | 140 | 161 | 152 | 32 | 26,7 |
| Treffurt | 16 | 241 | 232 | 240 | 243 | 233 | 233 | 238 | 257 | 258 | 241 | 0 | 0,0 |
| Gesamtsumme | | 4629 | 4672 | 4807 | 4928 | 4987 | 5143 | 5288 | 5217 | 5256 | 5144 | 515 | 11,1 |



