


JUGENDHILFEPLANUNG DES WARTBURGKREISES

**Fortschreibung der Teilplanung:
Kindertageseinrichtungen/
Tagespflege
Kindergartenjahr 2020/2021**



erstellt von der Fachberatung für Kindertageseinrichtungen des
Jugendamtes im Wartburgkreis

Inhaltsverzeichnis

	Seite
1. Gesetzliche Grundlagen	1
1.1. Auswirkungen der Bedarfsplanung für Träger und Kommunen im Wartburgkreis	1
2. Allgemeines zur Bedarfsplanung für Kindertagesbetreuung 2020/2021	2
3. Erläuterungen zum Aufbau des Bedarfsplanes	2
3.1. Statistik der in der Gemeinde lebenden Kinder mit Rechtsanspruch auf Kindertagesbetreuung	2
3.2. Stammdaten/Statistik der einzelnen Kindertageseinrichtungen	3
3.3. Bestätigtes Platzangebot; Stichtag: 01.09.2020	3
3.4. Bestätigtes Platzangebot; Stichtag: 01.03.2021	3
4. Aufteilung der Gemeinden des Wartburgkreises in Regionalgruppen (RG)	4
5. Angaben zu den einzelnen Kindertageseinrichtungen der Regionalgruppen 1 – 16*:	nach Seite 5 als komplette Einlage
• Statistik der in der Gemeinde lebenden Kinder mit Rechtsanspruch auf einen Platz in der Kindertageseinrichtung	
• Stammdaten/Statistik der einzelnen Kindertageseinrichtungen	
• Bestätigtes Platzangebot; Stichtag 01.09.2020	
• Bestätigtes Platzangebot; Stichtag 01.03.2021	
6. Zusammenfassung und Erläuterungen zum Bedarf an Kindertagesstättenplätzen im gesamten Wartburgkreis	62
7. Ausbau der Kindertagesbetreuung für Kinder von 0 – 3 Jahren	67
8. Tagespflege	69
9. Statistik zur Bedarfsplanung 2009/2010 bis 2020/2021	70

Anhang:

Zusammenfassung der Regionalgruppen bezüglich der Angaben unter 5.
Grafik 1 – Planungsvergleich im Bezug auf Plätze für Kinder 2 Jahre - Schuleintritt
Grafik 2 – Entwicklung der Anzahl von Kindern 2 Jahre – Schuleintritt
Grafik 3 – Prognose zur Anzahl von Kindern 1 Jahr – Schuleintritt
Übersicht zur Zuwachsrate (Kinder von 2 Jahren bis Schuleintritt)

*Die Regionalgruppen 12 und 13 sind unbesetzt (siehe Erläuterung S. 4)

1. Gesetzliche Grundlagen

Grundlage für die Jugendhilfeplanung des örtlichen Trägers der öffentlichen Jugendhilfe bilden die

§§ 78, 79, 80 Sozialgesetzbuch Aches Buch (SGB VIII),

§§ 1, 2, 12 Kinder- und Jugendhilfe- Ausführungsgesetz (KJHAG),

§ 2 Thüringer Kommunalordnung (ThürKO) sowie

§ 20 Thüringer Kindergartengesetz (ThürKigaG).

Der Bedarfsplan ist in den Gemeinden öffentlich auszulegen.

1. 1. Auswirkungen der Bedarfsplanung für Träger und Kommunen im Wartburgkreis

Grundlegende Daten der Bedarfsplanung wurden nach den jeweiligen Beschlüssen des Jugendhilfeausschusses für die Bewertung der Anträge und Anmeldungen auf Zuwendung aus dem Investitionsprogramm „Kinderbetreuungsfinanzierung“ 2008 – 2013, 2013 – 2014, 2015 - 2018 und 2017 - 2020 sowie für das Landesinvestitionsprogramm „Kindertageseinrichtungen“ 2017 - 2018 hinzugezogen. Diese Verfahrensweise findet auch Anwendung für das angekündigte Investitionsprogramm „Kinderbetreuungsfinanzierung“ 2020 – 2021.

Desweiteren bildet der bestätigte Bedarfsplan u.a. die Basis für eine Zuweisung finanzieller Mittel für die Einrichtungen im Rahmen der zusätzlichen Fachberatung mit einer festgelegten Stichtagsregelung.

Die gesetzlichen Grundlagen zur Umsetzung der Fachberatung für Kindertagesbetreuung sind im ThürKigaG verankert.

Die Gesamt- und Letztverantwortung verbleibt beim örtlichen Träger der öffentlichen Jugendhilfe. Im Hinblick auf das Subsidiaritätsprinzip hat er jedoch die Fachberatung nicht selbst anzubieten, wenn es geeignete anerkannte Träger der freien Jugendhilfe gibt, die diese Aufgabe erfüllen wollen und können (§ 4 SGB VIII).

Soweit die Fachberatung aufgrund eines Beschlusses des zuständigen Jugendhilfeausschusses auf anerkannte Träger der freien Jugendhilfe übertragen worden ist, fördert der örtliche Träger der öffentlichen Jugendhilfe die anerkannten Träger der freien Jugendhilfe, die diese Fachberatung leisten, mit einem Anteil der Landespauschale nach § 26 Abs. 2, Satz 1 ThürKigaG, der sich nach Berücksichtigung der in § 79 SGB VIII geregelten Gesamtverantwortung des örtlichen Trägers der öffentlichen Jugendhilfe ergibt.

Nach den Beschlüssen vom Jugendhilfeausschuss des Wartburgkreises vom 21.06.2018 (Beschluss Nr. JuHi 0684/2018) und 06.03.2019 (Beschluss Nr. JuHi 0779/2019)

erfolgt eine anteilige Zuweisung der finanziellen Mittel auf Grundlage der Bedarfsplanung an folgende freie Träger, wovon einige Träger die Fachberatung auch an Trägerverbände bzw. andere Leistungserbringer (LE) übertragen haben:

- AWO AJS gGmbH
- Diakonia e.V.
- Diako Kinder- und Jugendhilfe gGmbH → LE: Diakonie Mitteldeutschland
- DRK KV Meiningen
- Ev. Kirchgemeinde Barchfeld → LE: Diakonie Mitteldeutschland
- Ev. Kirchgemeinde Großburschla → LE: Diakonie Mitteldeutschland
- Ev. Kirchgemeinde Mihla → LE: Diakonie Mitteldeutschland
- JUH e.V. Eisenach
- Kath. Pfarrgemeinde Bad Salzungen → LE: Caritas f. das Bistum Erfurt e.V.
- Kath. Kirchengemeinde Geisa → LE: Caritas f. das Bistum Erfurt e.V.
- Kath. Kirchengemeinde Geismar → LE: Caritas f. das Bistum Erfurt e.V.
- Pfarrgemeinde Zella → LE: Caritas f. das Bistum Erfurt e.V.
- Thepra LV Thüringen e.V. → LE: DER PARITÄTISCHE Thür.

2. Allgemeines zur Bedarfsplanung für Kindertagesbetreuung 2020/2021

Vorliegende Bedarfsplanung bildet keine Basis für die Landesfinanzierung. Jedoch ist eine Planungssicherheit für die Träger zeitnah erforderlich, um das pädagogische Fachpersonal bedarfsgerecht einzusetzen.

Die Erfassung der vorliegenden Daten erfolgte mittels Formblätter, deren Grundlage hauptsächlich die Anzahl der angemeldeten Kinder bildet.

Analog dazu fanden nach Bedarf Einzelberatungen mit den Trägern statt.

Der Jugendhilfeausschuss bestätigt die Daten nach Anhörung des Kreiselternsprechers in bisheriger Form. Die Kommunen und Träger werden über das Ergebnis informiert.

Das zuständige Ministerium erhält jährlich die jeweils aktuelle Bedarfsplanung für Kindertagesbetreuung zur Kenntnis.

3. Erläuterungen zum Aufbau des Bedarfsplanes

Zu jeder Regionalgruppe ist ein Abschnitt im Bedarfsplan zu finden, dem folgende Daten entnommen werden können:

- Statistik der in der Gemeinde lebenden Kinder mit Rechtsanspruch auf einen Kindergartenplatz; Prognose 0 – 3 Jahre
- Stammdaten/Statistik der einzelnen Kindertageseinrichtungen
- Bestätigtes Platzangebot; Stichtag 01.09.2020
- Bestätigtes Platzangebot; Stichtag 01.03.2021

3.1. Statistik der in der Gemeinde lebenden Kinder mit Rechtsanspruch auf Kindertagesbetreuung

In der Tabelle sind die jahrgangswise aufgegliederten Zahlen der Kinder, die einen Rechtsanspruch auf einen Platz in der Kindertageseinrichtung der Gemeinde haben, zu finden. Jedes Kind mit gewöhnlichem Aufenthalt in Thüringen hat nach § 2 ThürKigaG vom vollendeten ersten Lebensjahr bis zum Schuleintritt einen Rechtsanspruch auf ganztägige Förderung in einer Kindertageseinrichtung.

Kinder, die das erste Lebensjahr vollendet haben, haben bis zur Vollendung des dritten Lebensjahres die Wahl zwischen einer ganztägigen Förderung in einer Kindertageseinrichtung oder der Förderung in Kindertagespflege.

Kinder aus Asylbewerberfamilien wurden in der aktuellen Bedarfsplanung nicht mehr gesondert ausgewiesen und sind zahlenmäßig in der Gesamtzahl aller Kinder erfasst.

Um einen Vergleichswert als Planungsgrundlage zu erhalten, wurde die Anzahl der Kinder vom 2. Lebensjahr bis zum Schuleintritt berücksichtigt. Aus dieser Summe konnte mit dem Durchschnitt eines Jahrgangs die Prognose für Kinder ab dem 1. Lebensjahr erstellt werden. Da Kinder, welche am Ende des Kindergartenjahres 2020/2021 das 1. Lebensjahr vollenden, noch nicht geboren bzw. gemeldet sind, ist eine genaue Ermittlung der Anzahl nicht möglich.

Die Berechnung erfolgte für das Kindergartenjahr 2020/2021.

Ergänzend wurde eine Spalte mit der Prognose zur Anzahl der in der Gemeinde lebenden Kinder im Alter von 0 – 3 Jahren aufgenommen.

Diese Summe enthält die letzten zwei erfassten Jahrgänge der Einwohnermeldeämter sowie den Durchschnittswert für einen Jahrgang und bildet die Grundlage für die Berechnung der Bereitstellung von Plätzen in dieser Altersgruppe.

Die Zahlen wurden mit dem Stichtag 01.03.2020 von den Einwohnermeldeämtern (EWMA) erfasst. Veränderungen im Laufe des Kindergartenjahres können sich durch Zuzüge und Wegzüge ergeben.

3.2. Stammdaten/Statistik der einzelnen Kindertageseinrichtungen

Folgende Angaben sind in dieser Tabelle aufgelistet:

- Stadt/Gemeinde
- Kindertageseinrichtung mit Stammnummer und Adresse
- Träger der Kindertageseinrichtung
- Kapazität gem. Betriebslaubnis
- mögliche Altersstruktur
- Auswertung des Kindergartenjahres 2019/2020
- Planung des Kindergartenjahres 2020/2021

3.3. Bestätigtes Platzangebot / Stichtag 01.09.2020

3.4. Bestätigtes Platzangebot / Stichtag 01.03.2021

Bei der Abfrage wurden zwei verschiedene Stichtage analog zur Landesfinanzierung für Kinder unter 3 Jahren und Hortkinder berücksichtigt:

- 01.09.2020
- 01.03.2021

Im aktuellen Kindergartenjahr werden keine Hortkinder in Kindertageseinrichtungen des Wartburgkreises betreut.

Weiterhin wurde der Personalbedarf gem. § 16 ThürKigaG aufgenommen.

Eine Aussage zur Differenz zwischen SOLL (also Bedarf) und IST (tatsächlich beschäftigtes Personal zu den Stichtagen) kann mit vorliegender Planung nicht getroffen werden. Diese Angaben werden dem Thüringer Ministerium für Bildung, Jugend und Sport (TMBJS) als Aufsichtsbehörde direkt von den Trägern gemeldet.

Desweiteren wurde die Anzahl der Kinder mit Migrationshintergrund, der Kinder gem. SGB XII (Kinder mit Anspruch auf Eingliederungshilfe), die Anzahl der betreuten Kinder aus anderen Landkreisen sowie die voraussichtliche Anzahl der Schulanfänger 2021 und der Schulanfänger 2022 aufgenommen.

4. Aufteilung der Gemeinden des Wartburgkreises in Regionalgruppen (RG)

Zum 01.01.2019 ergaben sich durch das 2. Neugliederungsgesetz (ThürGNNG 2019) weitere Änderungen der Gemeindestrukturen, welche in der aktuellen Planung berücksichtigt wurden.

Gemeinde (vor dem 01.01.2019)	RG (bisher)	Stadt/Gemeinde (ab 01.01.2019)	RG (neu)
Berka/W., Dankmarshausen, Dippach, Großensee	4	Werra-Suhl-Tal	4
VG Dermbach (mit Oechsen, Weilar, Wiesenthal)	7	Dermbach, Oechsen, Weilar, Wiesenthal	7
Diedorf Empfertshausen	12	Dermbach Empfertshausen	7
Kaltenordheim	12	LK Schmalkalden- Meiningen	aufgelöst
Ifta	6	Treffurt	16

Die Regionalgruppen 12 und 13 wurden aufgelöst. Da weitere Änderungen der Gebietsstruktur zu erwarten sind, wird auch aktuell auf eine „Neubesetzung“ der Regionalgruppen 12 und 13 (z.B. durch Verschiebung von 15 und 16 auf 12 und 13) verzichtet.

Eine Eingliederung der Gemeinde Moorgrund (Regionalgruppe 15) in die Stadt Bad Salzungen ist zum 1. Dezember 2020 geplant. Damit soll die Fusion Teil der von der Thüringer Landesregierung beabsichtigten dritten Phase der Gebietsneugliederungen sein. Eine Neuaufteilung der Regionalgruppen wird voraussichtlich erst mit der Eingliederung der Stadt Eisenach in den Wartburgkreis erfolgen.

Übersicht zu den Regionalgruppen im Kindergartenjahr 2020/2021

Regionalgruppe	Gemeinde/Stadt Verwaltungsgemeinschaft
1	Bad Liebenstein, Barchfeld-Immelborn
2	Bad Salzungen, Leimbach
3	Hörselberg-Hainich
4	Werra-Suhl-Tal
5	Geisa, Buttlar, Schleid, Gerstengrund
6	VG Hainich-Werratal
7	Dermbach, Oechsen, Wiesenthal, Weilar, Empfertshausen
8	Krayenberggemeinde
9	Wutha-Farnroda
10	Gerstungen
11	Vacha, Unterbreizbach
12	aufgelöst
13	aufgelöst
14	Ruhla, Seebach
15	Gemeinde Moorgrund
16	Treffurt

Bei der Zusammenfassung und allen Statistiken wurde die Neuaufteilung auch rückwirkend berücksichtigt, um die Vergleichbarkeit zu wahren (z. B. Zuwachsraten in den einzelnen Kommunen).

Alle nachfolgenden Angaben beziehen sich auf die Einteilung der Planungsregionen in Regionalgruppen.



Regionalgruppen der Kindertageseinrichtungen WAK 2020



Regionalgruppen

Text Bezeichnungen der Regionalgruppen Kitas

Gemeinde

Ortslage

Text Gemeinde

Text Gemeindeteil

Die Regionalgruppen 12 (Kaltennordheim) und 13 (Marsuhl) wurden aufgelöst.

Landratsamt Wartburgkreis

Amt 55, Jugend
SG 55.3, Kinder- und Jugendarbeit

Wartburgkreis

Regionalgruppen
der Kindertages-
einrichtungen



Maßstab 1:300.000

Stand: Juli 2020

EWMA 2020

Tabelle 1

Gemeinde / Stadt	Rechtsanspruch (RA) 2020/2021						Durchschnitt ein Jahrgang	Prognose 1 Jahr - Schuleintr.	Prognose 0 - 3 Jahre
	v. 02.08.14 b. 01.08.15	v. 02.08.15 b. 01.08.16	v. 02.08.16 b. 01.08.17	v. 02.08.17 b. 01.08.18	v. 02.08.18 b. 01.08.19	2 Jahre - Schuleintr.			
Bad Liebenstein	24	24	24	29	27	128	26	154	82
OT Bairoda	1	3	2	3	2	11	2	13	7
OT Meimers	5	5	5	1	4	20	4	24	9
OT Schweina	32	22	27	34	22	137	27	164	83
OT Steinbach	9	8	11	4	6	38	8	46	18
Zwischensumme	71	62	69	71	61	334	67	401	199
Gemeinde Barchfeld- Immelborn									
OT Barchfeld	34	18	31	31	21	135	27	162 0	79 0
OT Immelborn	12	17	8	12	8	57	11	68	31
Zwischensumme	46	35	39	43	29	192	38	230	110
Gesamtsumme	117	97	108	114	90	526	105	631	309

**Stammdaten /Statistik
Regionalgruppe 1**

Stadt/ Gemeinde	Kita Nr./ Kindertagesstätte	Anschrift der Kindertagesstätte	Träger der Kinder- tagesstätte	Betriebslaubnis		Auswertung 2019/2020				Planung 2020/2021							
				Kapa- zität	mögliche Alters- struktur	Kinder lt. EWMA (ab 1.Lj)	Kinder lt. EWMA (ab 2.Lj)	tatsächl. an- wesende Kinder 2 Jahre bis Schul- eintritt	tatsächl. an- wesende Kinder Gesamt	Kinder lt. EWMA (ab 1.Lj)	Kinder lt. EWMA (ab 2.Lj)	geplante Plätze		geplante Plätze		geplante Plätze	
												0 - 2 Jahre		2-Schuleintr.		Gesamt	
										eigene Gem.	Fremdem	eigene Gem.	Fremdem	eigene Gem.	Fremdem		
Bad Liebenstein																	
OT Bad Liebenstein	765	36448 Bad Liebenstein	Stadt														
OT Bairoda+Meimers	Bad Liebenstein	Schulweg 8	Bad Liebenstein	130	2-Schuleintr.	176	146	123	123	191	159	0	0	121	1	121	1
	2608 *	36448 Bad Liebenstein															
OT Schweina	Bad Liebenstein Krippe	OT Schweina Johann C.v.Weiß-Str. 3	Stadt Bad Liebenstein	42	1-3,4 Jahre			18	38			14	0	26	0	40	0
	1250	36448 Bad Liebenstein															
OT Schweina	Schweina	OT Schweina Fröbelstr. 17	Stadt Bad Liebenstein	102	1-Schuleintr.	154	128	101	101	164	137	0	0	99	2	99	2
	1241	36448 Bad Liebenstein															
OT Steinbach	Steinbach	OT Steinbach Stieg 8	Stadt Bad Liebenstein	47	1-Schuleintr.	48	40	43	47	46	38	5	0	40	0	45	0
Summe Bad Liebenstein				321		378	314	285	309	401	334	19	0	286	3	305	3
Barchfeld-Immelborn																	
	763	36456 Barchfeld-Imm.															
OT Barchfeld	komm. Kita	Liebensteiner Str. 117	Gemeinde Barchfeld- Immelborn	104	1-Schuleintr.	174	145	76	101	162	135	18	0	76	2	94	2
	762	36456 Barchfeld-Imm.															
	Evang. Kita	Diakonissenweg 2	Ev. Kirchgemeinde Barchfeld	60	1-Schuleintr.			47	54			5	1	38	9	43	10
	1175	36456 Barchfeld-Imm.															
OT Immelborn	Immelborn	Breitunger Str. 8	Gemeinde Barchfeld- Immelborn	88	1-Schuleintr.	78	65	59	72	68	57	8	0	62	1	70	1
Summe Barchfeld- Immelborn				252		252	210	182	227	230	192	31	1	176	12	207	13
Gesamtsumme				573		630	524	467	536	631	526	50	1	462	15	512	16

* Nebenbestimmung in der BE: max. 2 Plätze für Kinder vom vollendeten 3 Lj. bis 3,4 Jahre

Regionalgruppe 1

Stadt/ Gemeinde	Kita Nr./ Kindertagesstätte	geplante Plätze für Kinder										Personalbedarf gem.ThürKitaG	Kinder mit Migrations- hintergrund (in der Gesamtzahl der geplanten Plätze enthalten)	Kinder gem. SGB XII (in der Gesamtzahl der geplanten Plätze enthalten)	
		unter 2 Jahre		2 - 3 Jahre		3 - 4 Jahre		4 - Schulein.		insgesamt					
		eigene Gem.	Fremdgem.	eigene Gem.	Fremdgem.	eigene Gem.	Fremdgem.	eigene Gem.	Fremdgem.	eigene Gem.	Fremdgem.				
Bad Liebenstein															
OT Bad Liebenstein	765 Bad Liebenstein														
OT Bairoda		0	0	13	0	23	0	65	1	101	1	12,83	14	1	
OT Meimers		14	0	15	0	0	0	0	0	29	0	6,48	9	0	
OT Schweina	2608 Krippe Bad Liebenstein	1	0	12	1	18	0	49	2	80	3	11,19	4	3	
OT Schweina	1250 Schweina	4	0	4	0	9	0	18	0	35	0	4,89	1	1	
OT Steinbach	1241 Steinbach														
Summe		19	0	44	1	50	0	132	3	245	4	35,39	28	5	
Bad Liebenstein															
Barchfeld-Immelborn															
OT Barchfeld	763 komm. Kita	10	0	19	0	25	1	36	1	90	2	12,55	4	1	
	762 Evang. Kita	6	1	7	2	8	4	14	2	35	9	6,41	3	1	
OT Immelborn	1175 Immelborn	8	0	13	0	12	0	34	1	67	1	9,02	2	1	
Summe Barchfeld-Immelborn		24	1	39	2	45	5	84	4	192	12	27,98	9	3	
Gesamtsumme		43	1	83	3	95	5	216	7	437	16	63,37	37	8	

Regionalgruppe 1

Stadt/ Gemeinde	Kita Nr./ Kindertagesstätte	geplante Plätze für Kinder										Personalbedarf gem.ThürKitaG	Kinder aus anderen Landkreisen	LK	Schul- anfänger 2021	Schul- anfänger 2022
		unter 2 Jahre		2 - 3 Jahre		3 - 4 Jahre		4 - Schulein.		insgesamt						
		eigene Gem.	Fremdgem.	eigene Gem.	Fremdgem.	eigene Gem.	Fremdgem.	eigene Gem.	Fremdgem.	eigene Gem.	Fremdgem.					
														vorauss. Anzahl	vorauss. Anzahl	
Bad Liebenstein																
OT Bad Liebenstein	765 Bad Liebenstein															
OT Bairoda																
OT Meimers		0	0	20	0	22	0	79	1	121	1	14,74	0		31	28
OT Schweina	2608 Krippe Bad Liebenstein	29	0	11	0	0	0	0	0	40	0	9,48	0		0	0
OT Schweina	1250 Schweina	4	0	13	1	22	0	56	2	95	3	13,12	2	SM	28	19
OT Steinbach	1241 Steinbach	4	0	10	0	5	0	25	0	44	0	5,98	0		7	8
Summe Bad Liebenstein		37	0	54	1	49	0	160	3	300	4	43,32	2		66	55
Barchfeld-Immelborn																
OT Barchfeld	763 komm. Kita	8	0	15	0	25	0	45	2	93	2	12,14	0		25	9
	762 Evang. Kita	7	1	9	1	5	4	21	3	42	9	7,24	1	SM	6	10
OT Immelborn	1175 Immelborn	8	0	10	0	14	0	38	1	70	1	9,12	0		12	18
Summe Barch- feld-Immelborn		23	1	34	1	44	4	104	6	205	12	28,50	1		43	37
Gesamtsumme		60	1	88	2	93	4	264	9	505	16	71,82	3		109	92

EWMA 2020

Tabelle 1

Rechtsanspruch (RA) 2020/2021

Gemeinde / Stadt	v. 02.08.14 b. 01.08.15	v. 02.08.15 b. 01.08.16	v. 02.08.16 b. 01.08.17	v. 02.08.17 b. 01.08.18	v. 02.08.18 b. 01.08.19	2 Jahre - Schuleintr.	Durchschnitt ein Jahrgang	Prognose 1 Jahr - Schuleintr.	Prognose 0 - 3 Jahre
Bad Salzungen- Kernstadt	124	105	107	106	97	539	108	647	311
OT Allendorf	3	6	2	3	7	21	4	25	14
OT Kaltenborn	9	4	3	2	3	21	4	25	9
OT Kloster	6	7	4	4	10	31	6	37	20
OT Langenfeld + Hohleborn	15	15	9	12	8	59	12	71	32
OT Wildprechtroda	2	4	4	3	2	15	3	18	8
OT Tiefenort	31	28	32	25	16	132	26	158	67
OT Frauensee	10	6	8	7	5	36	7	43	19
OT Ettenhausen/S.	1	1	5	6	3	16	3	19	12
Zwischensumme Bad Salzungen	201	176	174	168	151	870	174	1044	493
Leimbach	13	10	13	10	15	61	12	73	37
									0
Gesamtsumme	214	186	187	178	166	931	186	1117	530

Stammdaten Statistik

Regionalgruppe 2

Stadt/ Gemeinde	Kita Nr./ Kindertagesstätte	Anschrift der Kindertagesstätte	Träger der Kinder- tagesstätte	Betriebslaubnis		Auswertung 2019/2020				Planung 2020/2021							
				Kapa- zität	mögliche Alters- struktur	Kinder lt. EWMA (ab 1.Lj)	Kinder lt. EWMA (ab 2.Lj)	tatsächl. an- wesende Kinder 2 Jahre bis Schul- eintritt	tatsächl. an- wesende Kinder Gesamt	Kinder lt. EWMA (ab 1.Lj)	Kinder lt. EWMA (ab 2.Lj)	geplante Plätze		geplante Plätze		geplante Plätze	
												0 - 2 Jahre	2-Schuleintr.	Gesamt	eigene Gem.	Fremdgem	eigene Gem.
Stadt Bad Salzungen																	
Bad Salzungen	715 "Meister Nadelöhr"	36433 Bad Salzungen Charlottenstr. 2	Diakonia e.V.	80	2-Schulein.	858	715	72	72	824	686	0	0	65	0	65	0
	714 "Am See"	36433 Bad Salzungen Burgseestr. 1a	Diakonia e.V.	89	1-Schulein.			68	83			11	0	70	1	81	1
	707 "Pittiplatsch"	36433 Bad Salzungen Clara-Zetkin-Str 8	Diakonia e.V.	176	4 Mon-Sch.			151	174			23	0	137	0	160	0
	705 Haus I "Regenbogenland"	36433 Bad Salzungen Straße der Einheit 16	Stadt Bad Salzungen	220	1-Schulein.			192	198			8	0	180	8	188	8
	2601 Haus II "Regenbogenland"	36433 Bad Salzungen Straße der Einheit 14	Stadt Bad Salzungen	50	1-3 Jahre			25	42			17	0	25	2	42	2
	2626 "Solestolche"	36433 Bad Salzungen A.-Schweitzer-Str. 14	Stadt Bad Salzungen	104	1-Schulein.			81	99			16	0	79	0	95	0
	2295 Ökumenische Kita	36433 Bad Salzungen Eichendorffstr. 10	Kath. Pfarrg. "St. Andreas"	70	1-Schulein.			60	70			9	1	58	2	67	3
OT Tiefenort	1254 Tiefenort	36469 Tiefenort Schulplatz 3	Stadt Bad Salzungen	162	1-Schulein.	168	140	144	158	158	132	16	1	133	1	149	2
OT Frauensee	800 Frauensee	36460 Frauensee Pl.d.Freundschaft	Stadt Bad Salzungen	36	1-Schulein.	43	36	29	36	43	36	2	0	32	0	34	0
OT Ettenhsn/S.		*				18	15			19	16						
Summe Bad Salzungen				987		1087	906	822	932	1044	870	102	2	779	14	881	16
Leimbach	1181 Leimbach	** 36433 Leimbach Salzunger Str. 71a	Gemeinde Leimbach	68	1-Schulein.	66	55	54	68	73	61	11	0	60	3	71	3
Gesamtsumme				1055		1153	961	876	1000	1117	931	113	2	839	17	952	19

* Kinder aus Ettenhausen/S. werden zum größten Teil in der Kita Marksuhl betreut (Zweckvereinbarung)

** Antrag auf Änderung der BE (Erhöhung der Kapazität) erforderlich

Regionalgruppe 2

Stadt/ Gemeinde	Kita Nr./ Kindertagesstätte	geplante Plätze für Kinder										Personalbedarf gem.ThürKitaG	Kinder mit Migrations- hintergrund (in der Gesamtzahl der geplanten Plätze enthalten)	Kinder gem. SGB XII (in der Gesamtzahl der geplanten Plätze enthalten)
		unter 2 Jahre		2 - 3 Jahre		3 -4 Jahre		4 - Schuleintr.		insgesamt				
		eigene Gem.	Fremdgem.	eigene Gem.	Fremdgem.	eigene Gem.	Fremdgem.	eigene Gem.	Fremdgem.	eigene Gem.	Fremdgem.			
Stadt Bad Salzungen														
Bad Salzungen	715 "Meister Nadelöhr"	0	0	6	0	17	0	38	0	61	0	7,24	5	0
	714 "Am See"	11	0	16	0	10	1	32	0	69	1	10,63	17	0
	707 "Pittiplatsch"	21	0	28	0	28	0	72	0	149	0	22,25	39	1
	705 Haus I "Regenbogenland"	6	0	9	1	36	1	110	6	161	8	20,56	53	25
	2601 Haus II "Regenbogenland"	18	0	23	1	0	0	0	0	41	1	10,26	0	0
	2626 "Solestrolche"	15	0	18	0	17	0	34	0	84	0	14,13	12	0
	2295 Ökumenische Kita	6	1	11	0	14	0	28	1	59	2	8,40	6	0
OT Tiefenort	1254 Tiefenort	13	0	26	0	31	1	63	0	133	1	19,22	0	0
OT Frauensee	800 Frauensee	1	0	8	0	8	0	14	0	31	0	3,98	0	0
Summe Bad Salzungen		91	1	145	2	161	3	391	7	788	13	116,67	132	26
Leimbach	1181 Leimbach	14	0	9	0	13	1	27	2	63	3	9,80	5	0
Gesamtsumme		105	1	154	2	174	4	418	9	851	16	126,47	137	26

Bestätigtes Platzangebot

Stand: 01.03.2021

Regionalgruppe 2

Stadt/ Gemeinde	Kita Nr./ Kindertagesstätte	geplante Plätze für Kinder										Personalbedarf gem.ThürKitaG	Kinder aus anderen Landkreisen	LK	Schul- anfänger 2021	Schul- anfänger 2022
		unter 2 Jahre		2 - 3 Jahre		3 -4 Jahre		4 - Schuleintr.		insgesamt						
		eigene Gem.	Fremdgem.	eigene Gem.	Fremdgem.	eigene Gem.	Fremdgem.	eigene Gem.	Fremdgem.	eigene Gem.	Fremdgem.					
														vorauss. Anzahl	vorauss. Anzahl	
Stadt Bad Salzungen																
Bad Salzungen	715 "Meister Nadelöhr"	0	0	5	0	9	0	49	0	63	0	7,18	0		19	17
	714 "Am See"	11	0	18	0	13	1	35	0	77	1	11,70	0		15	13
	707 "Pittiplatsch"	23	0	22	0	30	0	83	0	158	0	22,59	0		38	31
	705 Haus I "Regenbogenland"	5	0	4	1	38	1	127	6	174	8	21,54	2	ABL	51	50
	2601 Haus II "Regenbogenland"	22	0	16	1	0	0	0	0	38	1	9,71	0		0	0
	2626 "Solestrolche"	14	0	13	0	20	0	42	0	89	0	14,69	0		14	15
	2295 Ökumenische Kita	9	1	10	1	12	0	34	1	65	3	9,70	0		12	15
OT Tiefenort	1254 Tiefenort	18	0	17	0	33	1	75	0	143	1	20,06	0		34	25
OT Frauensee	800 Frauensee	4	0	7	0	5	0	18	0	34	0	4,54	0		8	5
Summe Bad Salzungen		106	1	112	3	160	3	463	7	841	14	121,71	2		119	110
Leimbach	1181 Leimbach	10	0	12	0	12	0	32	3	66	3	9,60	0		16	11
Gesamtsumme		116	1	124	3	172	3	495	10	907	17	131,31	2		135	121

EWMA 2020

Tabelle 1

Rechtsanspruch (RA) 2020/2021

Gemeinde / Stadt	v. 02.08.14 b. 01.08.15	v. 02.08.15 b. 01.08.16	v. 02.08.16 b. 01.08.17	v. 02.08.17 b. 01.08.18	v. 02.08.18 b. 01.08.19	2 Jahre - Schuleintr.	Durchschnitt ein Jahrgang	Prognose 1 Jahr - Schuleintr.	Prognose 0 - 3 Jahre
Gemeinde Hörselberg/Hainich mit OT									
Behringen	16	12	12	11	4	55	11	66	26
Craula	3	1	5	3	2	14	3	17	8
Reichenbach	2	2	2	3	3	12	2	14	8
Tüngeda	5	4	7	4	0	20	4	24	8
Wolfsbehringen	4	10	3	3	1	21	4	25	8
Hütscheroda	3	0	3	1	0	7	1	8	2
Großenlupnitz	14	18	7	5	5	49	10	59	20
Beuernfeld	1	1	0	0	2	4	1	5	3
Bolleroda	0	2	0	1	0	3	1	4	2
Hastrungsfeld - Burla	0	1	1	2	1	5	1	6	4
Kälberfeld	1	0	2	2	2	7	1	8	5
Sättelstädt	6	8	6	16	7	43	9	52	32
Sondra	1	2	4	0	1	8	2	10	3
Wenigenlupnitz	4	7	0	8	5	24	5	29	18
Melborn	1	2	0	1	2	6	1	7	4
Ettenhausen/N	1	0	1	3	1	6	1	7	5
Gesamtsumme	62	70	53	63	36	284	57	341	156

Stammdaten / Statistik Regionalgruppe 3

Stadt/ Gemeinde	Kita Nr./ Kindertagesstätte	Anschrift der Kindertagesstätte	Träger der Kinder- tagesstätte	Betriebserlaubnis		Auswertung 2019/2020				Planung 2020/2021							
				Kapa- zität	mögliche Alters- struktur	Kinder lt. EWMA (ab 1.Lj)	Kinder lt. EWMA (ab 2.Lj)	tatsächl. an- wesende Kinder 2 Jahre bis Schul- eintritt	tatsächl. an- wesende Kinder Gesamt	Kinder lt. EWMA (ab 1.Lj)	Kinder lt. EWMA (ab 2.Lj)	geplante Plätze		geplante Plätze		geplante Plätze	
												0 - 2 Jahre		2-Schuleintr.		Gesamt	
										eigene Gem.	Fremdgem	eigene Gem.	Fremdgem	eigene Gem.	Fremdgem		
Gemeinde Hörselberg-Hainich																	
OT Behringen	766 Behringen	99820 Hörselberg-H. OT Behringen Sottengarten 1	"Thepra" e.V. Bad Langensalza	115	1-Schulein.	70	58	89	94	66	55	9	0	74	3	83	3
OT Reichenbach	1223 Reichenbach	99820 Hörselberg-H. OT Reichenbach Landstr. 70a	"Thepra" e.V. Bad Langensalza	50	10 M-Schul	18	15	34	40	14	12	6	0	29	0	35	0
OT Tüngeda						26	22			24	20						
OT Craula						18	15			17	14						
OT Wolfsbehringen	1274 Wolfsbehringen	99820 Hörselberg-H. OT Wolfsbehringen Hauptstr. 78a	"Thepra" e.V. Bad Langensalza	40	1-Ende GS	28	23	29	30	25	21	2	1	24	1	26	2
OT Hütscheroda						7	6			8	7						
Zwischensumme				205		167	139	152	164	154	129	17	1	127	4	144	5
OT Großenlupnitz OT Beuernfeld OT Bolleroda	804 Großenlupnitz	99820 Hörselberg-H. OT Großenlupnitz Langensalzaer Str. 9	Diakonia e.V.	45	1-Schulein.	67	56	39	45	68	56	5	0	38	2	43	2
OT Wenigenlupn. + Melborn OT Ettenhausen/N	1269 Wenigenlupnitz	99820 Hörselberg-H. OT Wenigenlupnitz Bergstr. 12	Diakonia e.V.	66	1-Schulein.	45	38	58	66	43	36	12	0	48	2	60	2
OT Sättelstädt + Sondra	1240 Sättelstädt	99820 Hörselberg-H. OT Sättelstädt Krötenbach 141	Diakonia e.V.	66	1-Schulein.	59	49	52	63	62	51	14	0	40	3	54	3
OT Hastrungsfeld- Burla						6	5			6	5						
OT Kälberfeld						7	6			8	7						
Gesamtsumme				382		351	293	301	338	341	284	48	1	253	11	301	12

Regionalgruppe 3

Stadt/ Gemeinde	Kita Nr./ Kindertagesstätte	geplante Plätze für Kinder										Personalbedarf gem.ThürKitaG	Kinder mit Migrations- hintergrund (in der Gesamtzahl der geplanten Plätze enthalten)	Kinder gem. SGB XII (in der Gesamtzahl der geplanten Plätze enthalten)
		unter 2 Jahre		2 - 3 Jahre		3 - 4 Jahre		4 - Schuleintr.		insgesamt				
		eigene Gem.	Fremdgem.	eigene Gem.	Fremdgem.	eigene Gem.	Fremdgem.	eigene Gem.	Fremdgem.	eigene Gem.	Fremdgem.			
Gemeinde Hörselberg-Hainich														
OT Behringen	766 Behringen	5	0	18	1	15	1	51	2	89	4	11,28	0	0
OT Reichenbach	1223 Reichenbach	4	0	4	1	9	0	11	0	28	1	4,22	0	0
OT Tüngeda														
OT Craula														
OT Wolfsbehringen	1274 Wolfsbehringen	0	1	4	0	10	1	14	0	28	2	3,45	0	0
OT Hütscheroda														
Zwischensumme		9	1	26	2	34	2	76	2	145	7	18,95	0	0
OT Großlupnitz Beuernfeld Bolleroda	804 Großlupnitz	8	0	2	2	5	0	26	0	41	2	6,22	2	0
OT Wenigenlupnitz + Melborn	1269													
OT Ettenhausen/N.	Wenigenlupnitz	6	1	12	0	6	0	26	1	50	2	7,68	1	0
OT Sättelstädt + Sondra	1240 Sättelstädt	8	0	14	1	10	1	16	1	48	3	8,49	0	3
OT Hastrungsfeld- Burla														
OT Kälberfeld														
Gesamtsumme		31	2	54	5	55	3	144	4	284	14	41,34	3	3

Bestätigtes Platzangebot

Stand: 01.03.2021

Regionalgruppe 3

Stadt/ Gemeinde	Kita Nr./ Kindertagesstätte	geplante Plätze für Kinder										Personalbedarf gem.ThürKitaG	Kinder aus anderen Landkreisen	LK	Schul- anfänger 2021	Schul- anfänger 2022
		unter 2 Jahre		2 - 3 Jahre		3 - 4 Jahre		4 - Schuleintr.		insgesamt						
		eigene Gem.	Fremdgem.	eigene Gem.	Fremdgem.	eigene Gem.	Fremdgem.	eigene Gem.	Fremdgem.	eigene Gem.	Fremdgem.					
Gemeinde Hörselberg-Hainich																
OT Behringen	766 Behringen	9	0	13	0	15	1	45	2	82	3	11,45	5	GTH,EA UH	22	14
OT Reichenbach	1223 Reichenbach	4	0	5	0	5	1	16	0	30	1	4,70	1	GTH	8	2
OT Tüngeda																
OT Craula																
OT Wolfsbehringen	1274 Wolfsbehringen	2	1	8	0	6	0	10	1	26	2	3,88	2	EA	5	10
OT Hütscheroda																
Zwischensumme		15	1	26	0	26	2	71	3	138	6	20,03	8		35	26
OT Großlupnitz Beuernfeld Bolleroda	804 Großlupnitz	5	0	5	1	4	1	29	0	43	2	6,06	0		9	17
OT Wenigenlupnitz + Melborn	1269															
OT Ettenhausen/N.	Wenigenlupnitz *	13	0	5	1	14	0	27	1	59	2	9,13	0		12	14
OT Sättelstädt + Sondra	1240 Sättelstädt	11	0	9	1	14	0	20	2	54	3	9,09	3	GTH	6	10
OT Hastrungsfeld- Burla																
OT Kälberfeld																
Gesamtsumme		44	1	45	3	58	3	147	6	294	13	44,31	11		62	67

* Antrag auf befristete Ausnahmegenehmigung zur BE wird gestellt (lt. BE = 12 Kinder U2)

EWMA 2020

Tabelle 1

Gemeinde / Stadt	Rechtsanspruch (RA) 2020/2021								Prognose 0 - 3 Jahre
	v. 02.08.14 b. 01.08.15	v. 02.08.15 b. 01.08.16	v. 02.08.16 b. 01.08.17	v. 02.08.17 b. 01.08.18	v. 02.08.18 b. 01.08.19	2 Jahre - Schuleintr.	Durchschnitt ein Jahrgang	Prognose 1 Jahr - Schuleintr.	
Werra-Suhl-Tal / OT Berka/W.	8	14	9	11	10	52	10	62	31
OT Fernbreitenbach	5	4	3	7	9	28	6	34	22
OT Gospenroda	6	3	7	1	1	18	4	22	6
OT Herda	11	5	5	7	6	34	7	41	20
OT Horschlitt	3	3	7	1	3	17	3	20	7
OT Vitzeroda	2	1	2	3	3	11	2	13	8
OT Wünschensuhl	8	6	1	6	2	23	5	28	13
OT Dankmarshausen	9	6	8	3	2	28	6	34	11
OT Dippach	14	16	10	5	11	56	11	67	27
OT Großensee	3	3	0	4	3	13	3	16	10
Gesamtsumme	69	61	52	48	50	280	57	337	155

Stammdaten / Statistik

Regionalgruppe 4

Stadt/ Gemeinde	Kita Nr./ Kindertagesstätte	Anschrift der Kindertagesstätte	Träger der Kinder- tagesstätte	Betriebserlaubnis		Auswertung 2019/2020				Planung 2020/2021											
				Kapa- zität	mögliche Alters- struktur	Kinder lt. EWMA (ab 1.Lj)	Kinder lt. EWMA (ab 2.Lj)	tatsächl. an- wesende Kinder 2 Jahre bis Schul- eintritt	tatsächl. an- wesende Kinder Gesamt	Kinder lt. EWMA (ab 1.Lj)	Kinder lt. EWMA (ab 2.Lj)	geplante Plätze		geplante Plätze		geplante Plätze					
												0 - 2 Jahre		2-Schuleintr.		Gesamt					
										eigene Gem.	Fremdgem	eigene Gem.	Fremdgem	eigene Gem.	Fremdgem						
Werra-Suhl-Tal / Kernstadt						61	51			62	52										
OT Fernbreitenbach						34	28			34	28										
OT Horschlitt						23	19			20	17										
OT Herda	2567 Herda	99834 Berka/W ST Herda Hinter der Schule 5	Diakonia e.V.	156	1-Schulein.	44	37	131	156	41	34	15	0	117	5	132	5				
OT Gospenroda	756 Gospenroda	99837 Berka/W ST Gospenroda Eichelsstr. 14 a	Diakonia e.V.	45	2-Schulein.	25	21	35	35	22	18	0	0	34	0	34	0				
OT Vitzeroda						10	8			13	11										
OT Wünschensuhl	1282 Wünschensuhl	99837 Berka/W ST Wünschensuhl Zum Rehlos 5	Diakonia e.V.	28	2-Schulein.	30	25	27	27	28	23	0	0	25	2	25	2				
OT Dippach	752 Dippach *	99837 Dippach Schloßplatz 3	Gemeinde Dippach	56	1-Schulein.	66	55	50	56	67	56	7	0	49	0	56	0				
OT Dankmarshausen	753 Dankmarshausen	99837 Dankmarsh. Am Kindergarten 9	Gemeinde Dankmarshausen	65	1-Schulein.	52	43	47	55	34	28	4	0	51	0	55	0				
OT Großensee						12	10			16	13										
Gesamtsumme						350				357	297	290	329	337	280	26	0	276	7	302	7

* Angaben zur Kapazität gelten bis 31.07.2021

Bestätigtes Platzangebot
Stand: 01.09.2020
Regionalgruppe 4

Stadt/ Gemeinde	Kita Nr./ Kindertagesstätte	geplante Plätze für Kinder										Personalbedarf gem.ThürKitaG	Kinder mit Migrations- hintergrund (in der Gesamtzahl der geplanten Plätze enthalten)	Kinder gem. SGB XII (in der Gesamtzahl der geplanten Plätze enthalten)
		unter 2 Jahre		2 - 3 Jahre		3 - 4 Jahre		4 - Schuleintr.		insgesamt				
		eigene Gem.	Fremdgem.	eigene Gem.	Fremdgem.	eigene Gem.	Fremdgem.	eigene Gem.	Fremdgem.	eigene Gem.	Fremdgem.			
Werra-Suhl-Tal / Kernstadt														
OT Fernbreitenbach														
OT Horschlitt														
OT Herda	2567 Herda	24	1	19	0	27	3	50	1	120	5	19,31	0	2
OT Gospenroda	756 Gospenroda	0	0	3	0	9	0	18	0	30	0	3,62	0	0
OT Vitzeroda														
OT Wünschensuhl	1282 Wünschensuhl	0	0	8	0	1	0	14	1	23	1	3,15	0	0
OT Dippach	752 Dippach	5	0	5	0	9	0	30	0	49	0	6,55	0	0
OT Dankmarshausen	753 Dankmarshausen	5	0	9	0	8	0	19	0	41	0	6,01	0	1
OT Großensee														
Gesamtsumme		34	1	44	0	54	3	131	2	263	6	38,64	0	3

Bestätigtes Platzangebot

Stand: 01.03.2021

Regionalgruppe 4

Stadt/ Gemeinde	Kita Nr./ Kindertagesstätte	geplante Plätze für Kinder										Personalbedarf gem.ThürKitaG	Kinder aus anderen Landkreisen	LK	Schul- anfänger 2021	Schul- anfänger 2022
		unter 2 Jahre		2 - 3 Jahre		3 - 4 Jahre		4 - Schuleintr.		insgesamt						
		eigene Gem.	Fremdgem.	eigene Gem.	Fremdgem.	eigene Gem.	Fremdgem.	eigene Gem.	Fremdgem.	eigene Gem.	Fremdgem.					
Werra-Suhl-Tal / Kernstadt																
OT Fernbreitenbach																
OT Horschlitt																
OT Herda	2567 Herda	23	0	17	1	32	2	59	2	131	5	18,87	0		27	20
OT Gospenroda	756 Gospenroda	0	0	4	0	5	0	24	0	33	0	3,93	0		9	8
OT Vitzeroda																
OT Wünschensuhl	1282 Wünschensuhl	0	0	6	0	5	0	13	2	24	2	3,26	0		8	7
OT Dippach	752 Dippach	7	0	3	0	7	0	36	0	53	0	6,95	0		13	17
OT Dankmarshausen	753 Dankmarshausen	2	0	7	0	10	0	23	0	42	0	5,55	0		11	8
OT Großensee																
Gesamtsumme		32	0	37	1	59	2	155	4	283	7	38,56	0		68	60

EWMA 2020

Tabelle 1

Gemeinde / Stadt	Rechtsanspruch (RA) 2020/2021								Prognose 0 - 3 Jahre
	v. 02.08.14 b. 01.08.15	v. 02.08.15 b. 01.08.16	v. 02.08.16 b. 01.08.17	v. 02.08.17 b. 01.08.18	v. 02.08.18 b. 01.08.19	2 Jahre - Schuleintr.	Durchschnitt ein Jahrgang	Prognose 1 Jahr - Schuleintr.	
Geisa - Kernstadt	15	27	25	11	31	109	22	131	64
OT Wiesenfeld	2	2	5	0	2	11	2	13	4
OT Bremen	9	7	7	2	4	29	6	35	12
OT Otzbach + Geblar	7	4	5	3	5	24	5	29	13
OT Borsch	16	6	5	7	9	43	9	52	25
OT Geismar	8	11	7	11	10	47	9	56	30
OT Spahl, Reinhardts Ketten, Walkes, Apfelb.	6	6	3	4	9	28	6	34	19
Zwischensumme	63	63	57	38	70	291	59	350	167
Gerstengrund	3	0	2	2	2	9	2	11	6
Buttlar	12	14	17	10	10	63	13	76	33
Schleid	19	9	13	17	7	65	13	78	37
Gesamtsumme	97	86	89	67	89	428	87	515	243

Stammdaten / Statistik

Regionalgruppe 5

Stadt/ Gemeinde	Kita Nr./ Kindertagesstätte	Anschrift der Kindertagesstätte	Träger der Kinder- tagesstätte	Betriebslaubnis		Auswertung 2019/2020				Planung 2020/2021							
				Kapa- zität	mögliche Alters- struktur	Kinder lt. EWMA (ab 1.Lj)	Kinder lt. EWMA (ab 2.Lj)	tatsächl. an- wesende Kinder 2 Jahre bis Schul- eintritt	tatsächl. an- wesende Kinder Gesamt	Kinder lt. EWMA (ab 1.Lj)	Kinder lt. EWMA (ab 2.Lj)	geplante Plätze		geplante Plätze		geplante Plätze	
												0 - 2 Jahre	2-Schuleintr.	Gesamt	eigene Gem.	Fremdgem	eigene Gem.
Stadt Geisa																	
Geisa Kernstadt	1166 Kath. Kita Geisa	36419 Geisa Löhersgasse 27	Kath. Kirchgem. Geisa	123	1-Schulein.	132	110	115	118	131	109	4	0	110	0	114	0
OT Wiesenfeld						13	11			13	11						
OT Bremen	1167 Kath. Kita Bremen	36419 Geisa OT Bremen Bremer Aue 2	Kath. Kirchgem. Bremen	54	1-Schulein.	40	33	48	48	35	29	0	0	46	0	46	0
OT Otzbach/Gebлар						28	23			29	24						
OT Borsch	1168 Kita Borsch	36419 Geisa OT Borsch Am Dorfbach 87	Stadt Geisa	52	1-Schulein.	52	43	43	50	52	43	0	0	45	0	45	0
OT Geismar	1224 * Kath.Kita Geismar	36419 Geisa OT Geismar Pf.-Wachtel-Str. 6	Kath. Kirchgem. Geismar	65	1-Schulein.	48	40	65	65	56	47	0	0	65	0	65	0
OT Spahl, Reinhards, Ketten, Walkes, Apfelbach						25	21			34	28						
Summe Geisa				294		338	281	271	281	350	291	4	0	266	0	270	0
Gerstengrund						8	7			11	9						
Buttlar																	
OT Bermbach, OT Wenigentaft	783 Kita Buttlar	36419 Buttlar Kirschweg 1a	Gemeinde Buttlar	80	1-Schulein.	78	65	54	59	76	63	4	0	56	1	60	1
Schleid																	
OT Motzlar OT Kranlucken OT Zitters	2578 Kita Schleid	36419 Schleid Wesbach 10	DRK Kreisverband Meiningen	80	1-Schulein.	88	73	76	78	78	65	1	0	59	8	60	8
Gesamtsumme				454		512	426	401	418	515	428	9	0	381	9	390	9

* Angabe zur Kapazität bezieht sich befristet auf eine Nebenbestimmung des TMBJS bis zur Erteilung einer neuen BE

Regionalgruppe 5

Stadt/ Gemeinde	Kita Nr./ Kindertagesstätte	geplante Plätze für Kinder										Personalbedarf gem.ThürKitaG	Kinder mit Migrations- hintergrund (in der Gesamtzahl der geplanten Plätze enthalten)	Kinder gem. SGB XII (in der Gesamtzahl der geplanten Plätze enthalten)
		unter 2 Jahre		2 - 3 Jahre		3 - 4 Jahre		4 - Schuleintr.		insgesamt				
		eigene Gem.	Fremdgem.	eigene Gem.	Fremdgem.	eigene Gem.	Fremdgem.	eigene Gem.	Fremdgem.	eigene Gem.	Fremdgem.			
Stadt Geisa														
Geisa Kernstadt	1166 Kath. Kita Geisa	2	0	12	0	26	0	50	0	90	0	9,90	0	0
OT Wiesenfeld														
OT Bremen	1167 Kath. Kita Bremen	0	0	4	0	10	0	25	0	39	0	3,85	0	0
OT Otzbach/Geblar														
OT Borsch	1168 Kita Borsch	4	0	10	0	5	0	23	0	42	0	5,20	0	0
OT Geismar	1224 Kath.Kita Geismar	2	0	11	0	16	0	33	0	62	0	7,34	0	0
OT Spahl OT Reinhardts OT Ketten OT Walkes OT Apfelbach														
Summe Geisa		8	0	37	0	57	0	131	0	233	0	26,29	0	0
Gerstengrund														
Buttlar OT Bermbach, OT Wenigentaft	783 Kita Buttlar	4	0	9	0	12	1	29	0	54	1	6,06	0	0
Schleid OT Motzlar OT Kranlucken OT Zitters	2578 Kita Schleid	0	0	10	2	16	2	26	3	52	7	6,77	0	0
Gesamtsumme		12	0	56	2	85	3	186	3	339	8	39,12	0	0

Bestätigtes Platzangebot

Stand: 01.03.2021

Regionalgruppe 5

Stadt/ Gemeinde	Kita Nr./ Kindertagesstätte	geplante Plätze für Kinder										Personalbedarf gem.ThürKitaG	Kinder aus anderen Landkreisen	LK	Schul- anfänger 2021	Schul- anfänger 2022
		unter 2 Jahre		2 - 3 Jahre		3 - 4 Jahre		4 - Schuleintr.		insgesamt						
		eigene Gem.	Fremdgem.	eigene Gem.	Fremdgem.	eigene Gem.	Fremdgem.	eigene Gem.	Fremdgem.	eigene Gem.	Fremdgem.					
Stadt Geisa																
Geisa Kernstadt	1166 Kath. Kita Geisa	7	0	18	0	13	0	68	0	106	0	11,40	0		20	28
OT Wiesenfeld																
OT Bremen	1167 Kath. Kita Bremen	4	0	6	0	5	0	31	0	46	0	4,90	0		14	10
OT Otzbach/Geblar																
OT Borsch	1168 Kita Borsch	1	0	12	0	5	0	26	0	44	0	5,20	0		16	7
OT Geismar	1224 Kath.Kita Geismar	0	0	11	0	12	0	42	0	65	0	7,19	0		15	18
OT Spahl OT Reinhardts OT Ketten OT Walkes OT Apfelbach																
Summe Geisa		12	0	47	0	35	0	167	0	261	0	28,69	0		65	63
Gerstengrund																
Buttlar OT Bermbach, OT Wenigentaft	783 Kita Buttlar	4	0	10	0	10	0	33	1	57	1	6,49	0		11	13
Schleid OT Motzlar OT Kranlucken OT Zitters	2578 Kita Schleid	1	0	10	2	15	2	32	4	58	8	7,51	0		21	8
Gesamtsumme		17	0	67	2	60	2	232	5	376	9	42,69	0		97	84

EWMA 2020

Tabelle 1

Gemeinde / Stadt	Rechtsanspruch (RA) 2020/2021						2 Jahre - Schuleintr.	Durchschnitt ein Jahrgang	Prognose 1 Jahr - Schuleintr.	Prognose 0 - 3 Jahre
	v. 02.08.14 b. 01.08.15	v. 02.08.15 b. 01.08.16	v. 02.08.16 b. 01.08.17	v. 02.08.17 b. 01.08.18	v. 02.08.18 b. 01.08.19					
VG Hainich-Werratal										
Amt Creuzburg	19	13	20	16	18	86	17	103	51	
OT Mihla	12	10	18	22	12	74	15	89	49	
OT Ebenshausen	8	5	2	4	0	19	4	23	8	
Zwischensumme Amt Creuzburg	39	28	40	42	30	179	36	215	108	
Berka v. d. H.	3	3	6	7	2	21	4	25	13	
Lauterbach	4	6	5	8	8	31	6	37	22	
Bischofroda	9	4	3	7	6	29	6	35	19	
Frankenroda	4	0	0	3	2	9	2	11	7	
Nazza	7	7	3	5	9	31	6	37	20	
Hallungen	1	2	1	0	1	5	1	6	2	
Krauthausen	13	13	16	16	15	73	15	88	46	
Gesamtsumme	80	63	74	88	73	378	76	454	237	

Stammdaten / Statistik

Regionalgruppe 6

Stadt/ Gemeinde	Kita Nr./ Kindertagesstätte	Anschrift der Kindertagesstätte	Träger der Kinder- tagesstätte	Betriebslaubnis		Auswertung 2019/2020				Planung 2020/2021							
				Kapa- zität	mögliche Alters- struktur	Kinder lt. EWMA (ab 1.Lj)	Kinder lt. EWMA (ab 2.Lj)	tatsächl. an- wesende Kinder 2 Jahre bis Schul- eintritt	tatsächl. an- wesende Kinder Gesamt	Kinder lt. EWMA (ab 1.Lj)	Kinder lt. EWMA (ab 2.Lj)	geplante Plätze		geplante Plätze		geplante Plätze	
												0 - 2 Jahre	2-Schuleintr.	Gesamt	eigene Gem.	Fremdgem	eigene Gem.
VG Hainich-Werratal																	
Amt Creuzburg	769 * Creuzburg	99831 Amt Creuzburg Auf dem Hohnert 2b	Johanniter-Unfall-Hilfe	120	1-Schulein.	65	54	84	103	103	86	8	0	82	14	90	14
OT Mihla	1186 ASB-Kita	99831 Amt Creuzburg An der Delle 11a	ASB Regionalverband Südwestthüringen e.V.	93	1-Schulein.	90	75	83	93	89	74	14	0	63	15	77	15
	1187 Evang. Kita	99831 Amt Creuzburg Hinter der Kirche 1	Ev.- Luth. Kirchgemeinde	26	1-Schulein.			23	26			3	1	19	2	22	3
OT Ebenshausen						26	22			23	19						
Zwisch.summe Amt Creuzburg				239		181	151	190	222	215	179	25	1	164	31	189	32
Berka v.d.H.	768 Berka v.d.H.	99826 Berka v.d.H. Am Schloss 9	Gemeinde Berka v.d.H.	50	1-Schulein.	31	26	34	35	25	21	3	0	22	5	25	5
Lauterbach	1180 * Lauterbach	99826 Lauterbach Im Lager 7	Gemeinde Lauterbach	33	1-Schulein.	32	27	30	33	37	31	1	2	22	6	23	8
Bischofroda	770 Bischofroda	99826 Bischofroda Schloßgasse 5	Johanniter-Unfall-Hilfe	45	1-Schulein.	35	29	33	40	35	29	2	0	28	4	30	4
Frankenroda						13	11			11	9						
Nazza	1189 Nazza	99826 Nazza Wernershäus.Str. 11	Gemeinde Nazza	50	1-Schulein.	35	29	40	48	37	31	1	0	35	3	36	3
Hallungen						5	4			6	5						
Krauthausen + OT Pferdsdorf + OT Spichra + OT Ütteroda	1222 ** Krauthausen	99819 Krauthausen Hinter dem Schloßgarten 3	Gemeinde Krauthausen	88	1-Schulein.	85	71	77	85	88	73	5	0	68	8	73	8
Gesamtsumme				505		417	348	404	463	454	378	37	3	339	57	376	60

* Angaben zur Kapazität unter Vorbehalt (BE-Verfahren wurde eingeleitet)

** Korrektur der Anzahl "Kinder lt. EWMA" für das Kindergartenjahr 2019/2020 durch die VG Hainich-Werratal

Regionalgruppe 6

Stadt/ Gemeinde	Kita Nr./ Kindertagesstätte	geplante Plätze für Kinder										Personalbedarf gem.ThürKitaG	Kinder mit Migrations- hintergrund (in der Gesamtzahl der geplanten Plätze enthalten)	Kinder gem. SGB XII (in der Gesamtzahl der geplanten Plätze enthalten)
		unter 2 Jahre		2 - 3 Jahre		3 - 4 Jahre		4 - Schuleintr.		insgesamt				
		eigene Gem.	Fremdgem.	eigene Gem.	Fremdgem.	eigene Gem.	Fremdgem.	eigene Gem.	Fremdgem.	eigene Gem.	Fremdgem.			
VG Hainich-Werratal														
Amt Creuzburg	769 Creuzburg	17	3	18	4	18	2	28	3	81	12	14,55	0	0
OT Mihla	1186 ASB-Kita	6	3	12	5	12	2	26	5	56	15	11,20	1	0
	1187 Evang. Kita	2	1	5	0	4	0	8	1	19	2	3,04	0	0
OT Ebenshausen														
Zwischensumme Amt Creuzburg		25	7	35	9	34	4	62	9	156	29	28,79	1	0
Berka v.d.H.	768 Berka v.d.H.	2	0	7	0	5	2	7	3	21	5	4,01	0	0
Lauterbach	1180 Lauterbach	3	0	4	2	6	1	8	3	21	6	3,92	0	1
Bischofroda	770 Bischofroda	4	1	8	2	3	0	14	1	29	4	4,97	0	0
Frankenroda														
Nazza	1189 Nazza	5	0	7	1	5	1	17	1	34	3	5,63	0	0
Hallungen														
Krauthausen + OT Pferdsdorf + OT Spichra + OT Ütteroda	1222 Krauthausen	12	0	13	0	16	1	26	7	67	8	12,13	0	0
Gesamtsumme		51	8	74	14	69	9	134	24	328	55	59,45	1	1

Bestätigtes Platzangebot

Stand: 01.03.2021

Regionalgruppe 6

Stadt/ Gemeinde	Kita Nr./ Kindertagesstätte	geplante Plätze für Kinder										Personalbedarf gem.ThürKitaG	Kinder aus anderen Landkreisen	LK	Schul- anfänger 2021	Schul- anfänger 2022
		unter 2 Jahre		2 - 3 Jahre		3 - 4 Jahre		3 - Schuleintr.		insgesamt						
		eigene Gem.	Fremdgem.	eigene Gem.	Fremdgem.	eigene Gem.	Fremdgem.	eigene Gem.	Fremdgem.	eigene Gem.	Fremdgem.					
VG Hainich-Werratal																
Amt Creuzburg	769 Creuzburg	11	0	18	8	22	3	36	3	87	14	15,65	0		17	12
OT Mihla	1186 ASB-Kita	7	2	10	4	13	3	30	7	60	16	12,03	0		12	17
	1187 Evang. Kita	2	1	3	1	7	0	10	1	22	3	3,30	0		8	2
OT Ebenshausen																
Zwischensumme Amt Creuzburg		20	3	31	13	42	6	76	11	169	33	30,98	0		37	31
Berka v.d.H.	768 Berka v.d.H.	4	0	6	0	7	1	8	4	25	5	4,60	4	EA	5	4
Lauterbach	1180 Lauterbach	1	1	4	1	6	1	12	4	23	7	4,06	0		5	6
Bischofroda	770 Bischofroda	2	0	8	2	5	1	15	1	30	4	5,14	0		9	3
Frankenroda																
Nazza	1189 Nazza	4	0	9	1	4	0	19	2	36	3	5,69	0		9	9
Hallungen																
Krauthausen + OT Pferdsdorf + OT Spichra + OT Ütteroda	1222 Krauthausen	8	0	19	0	9	1	36	7	72	8	12,36	8	EA	16	15
Gesamtsumme		39	4	77	17	73	10	166	29	355	60	62,83	12		81	68

EWMA 2020

Tabelle 1

Gemeinde / Stadt	Rechtsanspruch (RA) 2020/2021								Prognose 0 - 3 Jahre
	v. 02.08.14 b. 01.08.15	v. 02.08.15 b. 01.08.16	v. 02.08.16 b. 01.08.17	v. 02.08.17 b. 01.08.18	v. 02.08.18 b. 01.08.19	2 Jahre - Schuleintr.	Durchschnitt ein Jahrgang	Prognose 1 Jahr - Schuleintr.	
Dermbach	16	31	23	19	22	111	22	133	63
OT Brunnhartshausen	3	4	0	3	4	14	3	17	10
OT Diedorf	2	2	2	2	1	9	2	11	5
OT Gehaus + Hohenwart	8	3	5	5	4	25	5	30	14
OT Neidhartshausen	4	3	4	2	3	16	3	19	8
OT Stadtlengsfeld	19	11	8	15	12	65	13	78	40
OT Urnshausen	4	3	1	2	2	12	2	14	6
OT Zella	3	7	2	3	6	21	4	25	13
Zwischensumme Dermbach	59	64	45	51	54	273	55	328	160
Oechsen	3	4	4	3	4	18	4	22	11
Wiesenthal	6	5	8	5	7	31	6	37	18
Weilar	9	9	7	7	8	40	8	48	23
Empfertshausen	13	7	4	7	3	34	7	41	17
Gesamtsumme	90	89	68	73	76	396	82	478	231

Stammdaten / Statistik

Regionalgruppe 7

Stadt/ Gemeinde	Kita Nr./ Kindertagesstätte	Anschrift der Kindertagesstätte	Träger der Kinder- tagesstätte	Betriebserlaubnis		Auswertung 2019/2020				Planung 2020/2021							
				Kapa- zität	mögliche Alters- struktur	Kinder lt. EWMA (ab 1.Lj)	Kinder lt. EWMA (ab 2.Lj)	tatsächl. an- wesende Kinder 2 Jahre bis Schul- eintritt	tatsächl. an- wesende Kinder Gesamt	Kinder lt. EWMA (ab 1.Lj)	Kinder lt. EWMA (ab 2.Lj)	geplante Plätze		geplante Plätze		geplante Plätze	
												0 - 2 Jahre	2-Schuleintr.	Gesamt	eigene Gem.	Fremdgem	eigene Gem.
Gemeinde Dermbach																	
Dermbach	2306 Dermbach	36466 Dermbach Waldstr. 7	Diako Kinder- und Jugendhilfe gGmbH	145	1-Schulein.	131	109	122	130	133	111	9	0	103	5	112	5
Diedorf	791 Diedorf	36452 Diedorf Diedorfer Kirchberg 11	Gemeinde Diedorf	35	1-Schulein.	14	12	27	35	11	9	0	3	11	18	11	21
OT Gehaus + Hohenwart	803 Gehaus	36404 Stadtlengsfeld OT Gehaus Vachaer Str. 1	DRK Kreisverband Meiningen	30	1-Schulein.	28	23	21	27	30	25	1	0	17	0	18	0
OT Neidhardts hausen	1190 Neidhardtschn.	36452 Neidhardtshausen Pfarrgasse 45	Gemeinde Dermbach	30	1-Schulein.	22	18	20	23	19	16	3	1	18	0	21	1
OT Stadtlengs- feld	1252 * Stadtlengsfeld	36457 Stadtlengsfeld Pestalozzi - Str. 5	DRK Kreisverband Meiningen	87	1-Schulein.	88	73	63	73	78	65	7	0	52	0	59	0
OT Urnshausen	1265 Urnshausen	36457 Urnshausen Bernshäuser Str. 1	Gemeinde Dermbach	40	1-Schulein.	22	18	27	31	14	12	4	1	26	2	30	3
OT Zella	1283 ** Zella	36452 Zella Goethestr. 1a	Kirchgemeinde Zella	35	1-Schulein.	23	19	33	37	25	21	3	1	30	3	33	4
OT Brunnhardtshausen						19	16			17	14						
Summe Dermbach				402		347	288	313	356	328	273	27	6	257	28	284	34
Oechsen	1217 Oechsen	36404 Oechsen Lindenstr. 100	DRK Kreisverband Meiningen	30	1-Schulein.	20	17	20	25	22	18	6	0	18	3	24	3
Wiesenthal	1271 *** Wiesenthal	36466 Wiesenthal Pfarrgasse 39	Gemeinde Wiesenthal	36	1-Schulein.	35	29	31	36	37	31	3	0	29	3	32	3
Weilar	1270 Weilar	36457 Weilar Stille 4	Gemeinde Weilar	50	1-Schulein.	46	38	36	45	48	40	4	0	39	0	43	0
Empferts- hausen	796 Empfertshsn.	36452 Empfertshausen Grundacker 7	DRK Kreisverband Meiningen	42	1-Schulein.	37	31	33	39	41	34	5	0	32	1	37	1
Gesamtsumme				560		485	403	433	501	478	396	45	6	375	35	420	41

* Angaben zur Kapazität unter Vorbehalt (65 Plätze Haupthaus + 22 Plätze Außenstelle) - Neuantrag BE nach Fertigstellung Neubau für Kinder U3

** Antrag auf Änderung der BE (Erhöhung der Kapazität) erforderlich

*** Angaben zur Kapazität gelten bis 30.06.2021 (Ausweichobjekt)

Regionalgruppe 7

Stadt/ Gemeinde	Kita Nr./ Kindertagesstätte	geplante Plätze für Kinder										Personalbedarf gem.ThürKitaG	Kinder mit Migrations- hintergrund (in der Gesamtzahl der geplanten Plätze enthalten)	Kinder gem. SGB XII (in der Gesamtzahl der geplanten Plätze enthalten)
		unter 2 Jahre		2 - 3 Jahre		3 - 4 Jahre		4 - Schuleintr.		insgesamt				
		eigene Gem.	Fremdgem.	eigene Gem.	Fremdgem.	eigene Gem.	Fremdgem.	eigene Gem.	Fremdgem.	eigene Gem.	Fremdgem.			
Gemeinde Dermbach														
Dermbach	2306 Dermbach	9	2	13	0	24	1	45	2	91	5	14,47	3	0
Diedorf	791 Diedorf	0	2	3	5	2	3	6	8	11	18	3,94	0	0
OT Gehaus	803 Gehaus	4	0	5	0	5	0	10	0	24	0	3,72	0	0
OT Neidhardtshausen	1190 Neidhardtshausen	3	0	4	0	1	0	10	0	18	0	2,51	0	0
OT Stadtlengsfeld	1252 Stadtlengsfeld	7	0	9	0	9	0	29	0	54	0	8,09	0	0
OT Urnshausen	1265 Urnshausen	4	0	4	0	3	0	13	2	24	2	3,89	1	0
OT Zella	1283 Zella	4	0	3	3	5	0	13	0	25	3	4,14	0	0
OT Brunnhardtshausen														
Summe Dermbach		31	4	41	8	49	4	126	12	247	28	40,76	4	0
Oechsen	1217 Oechsen	3	2	2	0	4	1	8	0	17	3	2,90	0	0
Wiesenthal	1271 Wiesenthal	4	0	6	1	7	1	12	1	29	3	4,03	0	0
Weilar	1270 Weilar	6	0	6	0	8	0	20	0	40	0	6,27	0	0
Empfertshausen	796 Empfertshausen	2	0	6	0	5	0	19	1	32	1	4,51	0	0
Gesamtsumme		46	6	61	9	73	6	185	14	365	35	58,47	4	0

Regionalgruppe 7

Stadt/ Gemeinde	Kita Nr./ Kindertagesstätte	geplante Plätze für Kinder										Personalbedarf gem.ThürKitaG	Kinder aus anderen Landkreisen	LK	Schul- anfänger 2021	Schul- anfänger 2022
		unter 2 Jahre		2 - 3 Jahre		3 - 4 Jahre		4 - Schuleintr.		insgesamt						
		eigene Gem.	Fremdgem.	eigene Gem.	Fremdgem.	eigene Gem.	Fremdgem.	eigene Gem.	Fremdgem.	eigene Gem.	Fremdgem.					
Gemeinde Dermbach																
Dermbach	2306 Dermbach	13	0	15	2	15	1	61	2	104	5	16,12	0		17	29
Diedorf	791 Diedorf	0	4	2	2	3	7	6	8	11	21	4,24	20	SM	6	8
OT Gehaus	803 Gehaus	4	0	5	0	5	0	10	0	24	0	3,72	0		7	3
OT Neidhardtshausen	1190 Neidhardtshausen	3	1	4	0	2	0	11	0	20	1	3,03	0		4	3
OT Stadtlengsfeld	1252 Stadtlengsfeld	7	0	11	0	8	0	32	0	58	0	8,50	0		18	9
OT Urnshausen	1265 Urnshausen	5	0	3	0	6	0	14	2	28	2	4,47	1	SM	9	4
OT Zella	1283 Zella	5	0	8	0	5	3	15	0	33	3	5,30	4	SM	4	9
OT Brunnhardtshausen																
Summe Dermbach		37	5	48	4	44	11	149	12	278	32	45,38	25		65	65
Oechsen	1217 Oechsen	3	0	4	2	3	1	10	0	20	3	3,14	0		3	8
Wiesenthal	1271 Wiesenthal	2	0	6	0	6	1	16	2	30	3	3,85	2	SM	7	6
Weilar	1270 Weilar	3	0	9	0	8	0	22	0	42	0	6,02	0		10	9
Empfertshausen	796 Empfertshausen	6	0	0	0	8	0	22	1	36	1	5,10	1	SM	13	7
Gesamtsumme		51	5	67	6	69	13	219	15	406	39	63,49	28		98	95

EWMA 2020

Tabelle 1

Gemeinde / Stadt	Rechtsanspruch (RA) 2020/2021								Prognose 0 - 3 Jahre
	v. 02.08.14 b. 01.08.15	v. 02.08.15 b. 01.08.16	v. 02.08.16 b. 01.08.17	v. 02.08.17 b. 01.08.18	v. 02.08.18 b. 01.08.19	2 Jahre - Schuleintr.	Durchschnitt ein Jahrgang	Prognose 1 Jahr - Schuleintr.	
Krayenberggemeinde									
OT Kirstingshof	0	0	2	0	0	2	0	2	0
OT Kambachsmühle	0	0	1	0	0	1	0	1	0
OT Dorndorf	16	14	24	6	3	63	13	76	22
OT Dietlas	4	2	0	1	0	7	1	8	2
OT Kieselbach	8	11	12	16	8	55	11	66	35
OT Merkers	7	8	15	18	21	69	14	83	53
Gemeinschaftsunterkunft (GU)	1	1	5	5	9	21	4	25	18
Gesamtsumme	36	36	59	46	41	218	43	261	130

Stammdaten / Statistik

Regionalgruppe 8

Stadt/ Gemeinde	Kita Nr./ Kindertagesstätte	Anschrift der Kindertagesstätte	Träger der Kinder- tagesstätte	Betriebslaubnis		Auswertung 2019/2020				Planung 2020/2021							
				Kapa- zität	mögliche Alters- struktur	Kinder lt. EWMA (ab 1.Lj)	Kinder lt. EWMA (ab 2.Lj)	tatsächl. an- wesende Kinder 2 Jahre bis Schul- eintritt	tatsächl. an- wesende Kinder Gesamt	Kinder lt. EWMA (ab 1.Lj)	Kinder lt. EWMA (ab 2.Lj)	geplante Plätze		geplante Plätze		geplante Plätze	
												0 - 2 Jahre		2-Schuleintr.		Gesamt	
										eigene Gem.	Fremdgem	eigene Gem.	Fremdgem	eigene Gem.	Fremdgem		
Krayenberggemeinde																	
OT Kirstingshof																	
OT Kambachsmühle																	
OT Dorndorf	792 Dorndorf	36460 Krayenberggem. OT Dorndorf Lindenstr. 2	Gemeinde Krayenberggemeinde	79	1-Schulein.	101	84	59	59	76	63	0	0	49	0	49	0
OT Dietlas	793 Dietlas	36460 Krayenberggem. OT Dietlas Teichstr. 4	Gemeinde Krayenberggemeinde	30	7 M-5 Jahre	14	12	22	24	8	7	6	0	14	0	20	0
OT Kieselbach	1185 Kieselbach	36460 Krayenberggem. OT Kieselbach Vachaer Str. 12	Gemeinde Krayenberggemeinde	60	1-Schulein.	84	70	54	57	66	55	2	0	43	1	45	1
OT Merkers	1184 Merkers	36460 Krayenberggem. OT Merkers Friedensstr. 46	Gemeinde Krayenberggemeinde	86	1-Schulein.	55	46	74	85	83	69	3	0	69	1	72	1
Gemeinschaftsunterkunft (GU)																	
Gesamtsumme				255		272	227	209	225	261	218	11	0	175	2	186	2

Bestätigtes Platzangebot

Stand: 01.09.2020

Regionalgruppe 8

Stadt/ Gemeinde	Kita Nr./ Kindertagesstätte	geplante Plätze für Kinder										Personalbedarf gem.ThürKitaG	Kinder mit Migrations- hintergrund (in der Gesamtzahl der geplanten Plätze enthalten)	Kinder gem. SGB XII (in der Gesamtzahl der geplanten Plätze enthalten)
		unter 2 Jahre		2 - 3 Jahre		3 - 4 Jahre		4 - Schuleintr.		insgesamt				
		eigene Gem.	Fremdgem.	eigene Gem.	Fremdgem.	eigene Gem.	Fremdgem.	eigene Gem.	Fremdgem.	eigene Gem.	Fremdgem.			
Krayenberggemeinde														
OT Dorndorf	792 Dorndorf	0	0	0	0	15	0	34	0	49	0	5,52	0	0
OT Dietlas	793 Dietlas	3	0	7	0	5	0	0	0	15	0	2,65	0	0
OT Kieselbach	1185 Kieselbach	5	0	11	0	11	1	16	0	43	1	6,52	3	0
OT Merkers	1184 Merkers	11	0	16	1	12	1	31	0	70	2	10,58	2	0
Gesamtsumme		19	0	34	1	43	2	81	0	177	3	25,27	5	0

Bestätigtes Platzangebot

Stand: 01.03.2021

Regionalgruppe 8

Stadt/ Gemeinde	Kita Nr./ Kindertagesstätte	geplante Plätze für Kinder										Personalbedarf gem.ThürKitaG	Kinder aus anderen Landkreisen	LK	Schul- anfänger 2021	Schul- anfänger 2022
		unter 2 Jahre		2 - 3 Jahre		3 - 4 Jahre		4 - Schuleintr.		insgesamt						
		eigene Gem.	Fremdgem.	eigene Gem.	Fremdgem.	eigene Gem.	Fremdgem.	eigene Gem.	Fremdgem.	eigene Gem.	Fremdgem.					
Krayenberggemeinde																
OT Dorndorf	792 Dorndorf	0	0	0	0	1	0	48	0	49	0	5,24	0		17	13
OT Dietlas	793 Dietlas	6	0	4	0	9	0	0	0	19	0	3,43	0		0	0
OT Kieselbach	1185 Kieselbach	5	0	8	0	12	0	20	1	45	1	6,44	0		5	8
OT Merkers	1184 Merkers	7	0	19	0	12	0	34	1	72	1	10,42	0		11	17
Gesamtsumme		18	0	31	0	34	0	102	2	185	2	25,53	0		33	38

Tabelle 1

Gemeinde / Stadt	Rechtsanspruch (RA) 2020/2021								Prognose 0 - 3 Jahre
	v. 02.08.14 b. 01.08.15	v. 02.08.15 b. 01.08.16	v. 02.08.16 b. 01.08.17	v. 02.08.17 b. 01.08.18	v. 02.08.18 b. 01.08.19	2 Jahre - Schuleintr.	Durchschnitt ein Jahrgang	Prognose 1 Jahr - Schuleintr.	
W.-Farnroda - Kernort	45	43	54	44	47	233	47	280	138
OT Kahlenberg	5	4	3	3	0	15	3	18	6
OT Mosbach	7	6	8	10	8	39	8	47	26
OT Schönau	5	4	5	6	5	25	5	30	16
									0
Gesamtsumme	62	57	70	63	60	312	63	375	186

Stammdaten / Statistik

Regionalgruppe 9

Stadt/ Gemeinde	Kita Nr./ Kindertagesstätte	Anschrift der Kindertagesstätte	Träger der Kinder- tagesstätte	Betriebserlaubnis		Auswertung 2019/2020				Planung 2020/2021							
				Kapa- zität	mögliche Alters- struktur	Kinder lt. EWMA (ab 1.Lj)	Kinder lt. EWMA (ab 2.Lj)	tatsächl. an- wesende Kinder 2 Jahre bis Schul- eintritt	tatsächl. an- wesende Kinder Gesamt	Kinder lt. EWMA (ab 1.Lj)	Kinder lt. EWMA (ab 2.Lj)	geplante Plätze		geplante Plätze		geplante Plätze	
												0 - 2 Jahre		2-Schuleintr.		Gesamt	
		eigene Gem.	Fremdgem	eigene Gem.	Fremdgem	eigene Gem.	Fremdgem										
Gemeinde Wutha-Farnroda																	
Wutha-Farnroda	1277 Kita "Bambino"	99848 Wutha- Farnroda Fliederweg 6 - 8	Gemeinde Wutha-Farnroda	168	4 M-Schul	260	217	140	161	280	233	19	0	146	1	165	1
	1281 Kita "B. Anzius"	99848 Wutha- Farnroda Hauptstr. 5	Gemeinde Wutha-Farnroda	50	2-Schulein.			50	50			0	0	50	0	50	0
OT Mosbach	1279 Mosbach	99848 Wutha- Farnroda Th.-Neubauer-Str. 66	Gemeinde Wutha-Farnroda	52	2-Schulein.	50	42	52	52	47	39	0	0	51	1	51	1
OT Schönau	1278 Schönau	99848 Wutha- Farnroda Hörseltalstr. 41	Gemeinde Wutha-Farnroda	40	2-Schulein.	32	27	40	40	30	25	0	0	38	2	38	2
OT Kahlenberg						18	15			18	15						
Gesamtsumme				310		360	301	282	303	375	312	19	0	285	4	304	4

Regionalgruppe 9

Stadt/ Gemeinde	Kita Nr./ Kindertagesstätte	geplante Plätze für Kinder										Personalbedarf gem.ThürKitaG	Kinder mit Migrations- hintergrund (in der Gesamtzahl der geplanten Plätze enthalten)	Kinder gem. SGB XII (in der Gesamtzahl der geplanten Plätze enthalten)
		unter 2 Jahre		2 - 3 Jahre		3 - 4 Jahre		4 - Schuleintr.		insgesamt				
		eigene Gem.	Fremdgem.	eigene Gem.	Fremdgem.	eigene Gem.	Fremdgem.	eigene Gem.	Fremdgem.	eigene Gem.	Fremdgem.			
Gemeinde Wutha-Farnroda														
Wutha-Farnroda	1277 Kita "Bambino"	22	0	31	0	38	1	63	2	154	3	21,90	63	6
	1281 Kita "B. Anzius"	0	0	8	0	11	0	26	0	45	0	5,74	0	0
OT Mosbach	1279 Mosbach	0	0	14	1	10	0	21	0	45	1	6,62	0	0
OT Schönau	1278 Schönau	0	0	9	0	7	0	17	2	33	2	4,60	0	0
OT Kahlenberg														
Gesamtsumme		22	0	62	1	66	1	127	4	277	6	38,86	63	6

Bestätigtes Platzangebot

Stand: 01.03.2021

Regionalgruppe 9

Stadt/ Gemeinde	Kita Nr./ Kindertagesstätte	geplante Plätze für Kinder										Personalbedarf gem.ThürKitaG	Kinder aus anderen Landkreisen	LK	Schul- anfänger 2021	Schul- anfänger 2022
		unter 2 Jahre		2 - 3 Jahre		3 - 4 Jahre		3 - Schuleintr.		insgesamt						
		eigene Gem.	Fremdgem.	eigene Gem.	Fremdgem.	eigene Gem.	Fremdgem.	eigene Gem.	Fremdgem.	eigene Gem.	Fremdgem.					
Gemeinde Wutha-Farnroda																
Wutha-Farnroda	1277 Kita "Bambino"	21	0	24	0	35	1	82	1	162	2	23,20	1	EA	29	29
	1281 Kita "B. Anzius"	0	0	9	0	12	0	29	0	50	0	6,22	0		13	12
OT Mosbach	1279 Mosbach	0	0	11	1	14	0	25	0	50	1	6,70	0		10	7
OT Schönau	1278 Schönau	0	0	7	0	9	0	20	2	36	2	4,77	0		7	6
OT Kahlenberg																
Gesamtsumme		21	0	51	1	70	1	156	3	298	5	40,89	1		59	54

EWMA 2020

Tabelle 1

Gemeinde / Stadt	Rechtsanspruch (RA) 2020/2021						2 Jahre - Schuleintr.	Durchschnitt ein Jahrgang	Prognose 1 Jahr - Schuleintr.	Prognose 0 - 3 Jahre
	v. 02.08.14 b. 01.08.15	v. 02.08.15 b. 01.08.16	v. 02.08.16 b. 01.08.17	v. 02.08.17 b. 01.08.18	v. 02.08.18 b. 01.08.19					
Gerstungen - Kernort	24	19	23	16	21	103	21	124	58	
Gemeinschaftunterkunft (GU)	6	3	3	5	7	24	5	29	17	
OT Neustädt	5	3	5	1	0	14	3	17	4	
OT Sallmannshausen	0	2	0	2	0	4	1	5	3	
OT Lauchröden	2	5	7	6	14	34	7	41	27	
OT Oberellen	10	8	7	5	1	31	6	37	12	
OT Unterellen	6	10	3	5	6	30	6	36	17	
OT Marksuhl OT Burkhardtroda OT Lindigshof	16	12	13	9	11	61	12	73	32	
OT Förtha	4	10	5	4	5	28	6	34	15	
OT Eckardtshausen	8	4	5	4	8	29	6	35	18	
OT Wolfsburg- Unkeroda	9	6	4	3	3	25	5	30	11	
Gesamtsumme	90	82	75	60	76	383	78	461	214	

Stammdaten / Statistik

Regionalgruppe 10

Stadt/ Gemeinde	Kita Nr./ Kindertagesstätte	Anschrift der Kindertagesstätte	Träger der Kinder- tagesstätte	Betriebsurlaubnis		Auswertung 2019/2020				Planung 2020/2021							
				Kapa- zität	mögliche Alters- struktur	Kinder lt. EWMA (ab 1.Lj)	Kinder lt. EWMA (ab 2.Lj)	tatsächl. an- wesende Kinder 2 Jahre bis Schul- eintritt	tatsächl. an- wesende Kinder Gesamt	Kinder lt. EWMA (ab 1.Lj)	Kinder lt. EWMA (ab 2.Lj)	geplante Plätze		geplante Plätze		geplante Plätze	
												0 - 2 Jahre		2-Schuleintr.		Gesamt	
												eigene Gem.	Fremdgem	eigene Gem.	Fremdgem	eigene Gem.	Fremdgem
Gemeinde Gerstungen																	
Gerstungen Kernort	1171 Gerstungen	99834 Gerstungen Sophienstr. 4	Arbeiterwohlfahrt AJS gGmbH	90	1-Schulein.	134	112	75	86	124	103	12	0	61	0	73	0
	1173 Untersuhl	99834 Gerstungen Untersuhler Str. 28	Diakonia e.V.	51	1-Schulein.			47	51			7	0	39	0	46	0
Gemeinschaftunterkunft (GU)																	
OT Neustädt / OT Sallmannshausen																	
OT Lauchröden	2257 Lauchröden	99834 Gerstungen OT Lauchröden Am Sportplatz 3	Arbeiterwohlfahrt AJS gGmbH	56	1-Schulein.	40	33	43	54	41	34	10	0	44	2	54	2
OT Oberellen	1220 Oberellen	99834 Gerstungen OT Oberellen Friedensteinstr. 33	Arbeiterwohlfahrt AJS gGmbH	47	1-Schulein.	49	41	30	35	37	31	5	0	28	0	33	0
OT Unterellen	1264 Unterellen	99834 Gerstungen OT Unterellen Weihersgasse 16	Arbeiterwohlfahrt AJS gGmbH	28	2-Schulein.	31	26	22	22	36	30	0	0	22	0	22	0
OT Marksuhl	1183 Marksuhl	99834 Gerstungen OT Marksuhl A-Puschkin-Str. 13	Gemeinde Gerstungen	69	1-Schulein.	132	110	56	64	73	61	3	0	62	0	65	0
OT Eckardtshsn.	794 Eckardtshausen	99834 Gerstungen OT Eckardtshsn Wilhelmsthal.Str. 1	Gemeinde Gerstungen	30	2-12 Jahre			27	27	35	29	0	0	25	0	25	0
OT Förtha	798 Förtha	99834 Gerstungen OT Förtha Bergmannsweg 2	Gemeinde Gerstungen	36	1-Schulein.			28	36	34	28	3	0	29	0	32	0
OT Wolfsburg- Unkeroda	1272 Wolfsburg- Unkeroda	99834 Gerstungen OT W.-Unkeroda In der Struth 2	Gemeinde Gerstungen	50	1-Ende GS	31	26	34	38	30	25	4	0	32	1	36	1
Gesamtsumme				457		459	383	362	413	461	383	44	0	342	3	386	3

Regionalgruppe 10

Stadt/ Gemeinde	Kita Nr./ Kindertagesstätte	geplante Plätze für Kinder										Personalbedarf gem.ThürKitaG	Kinder mit Migrations- hintergrund (in der Gesamtzahl der geplanten Plätze enthalten)	Kinder gem. SGB XII (in der Gesamtzahl der geplanten Plätze enthalten)
		unter 2 Jahre		2 - 3 Jahre		3 - 4 Jahre		4 - Schuleintr.		insgesamt				
		eigene Gem.	Fremdgem.	eigene Gem.	Fremdgem.	eigene Gem.	Fremdgem.	eigene Gem.	Fremdgem.	eigene Gem.	Fremdgem.			
Gemeinde Gerstungen														
Gerstungen Kernort	1171 Gerstungen	3	0	13	0	15	0	42	0	73	0	10,17	1	0
	1173 Untersuhl	4	0	9	0	6	0	21	0	40	0	5,60	0	0
OT Lauchröden	2257 Lauchröden	12	0	6	0	8	1	15	1	41	2	7,90	0	3
OT Oberellen	1220 Oberellen	2	0	3	0	7	0	15	0	27	0	3,90	0	0
OT Unterellen	1264 Unterellen	0	0	2	0	4	0	14	0	20	0	2,42	0	0
OT Marksuhl	1183 Marksuhl	9	0	8	0	15	0	28	0	60	0	8,45	1	0
OT Eckardtshausen	794 Eckardtshausen	0	0	4	0	4	0	12	0	20	0	2,58	0	0
OT Förtha	798 Förtha	8	0	4	0	4	0	16	0	32	0	4,92	2	0
OT Wolfsburg- Unkeroda	1272 Wolfsburg-Unkeroda	5	1	5	0	5	0	18	0	33	1	4,49	1	0
Gesamtsumme		43	1	54	0	68	1	181	1	346	3	50,43	5	3

Bestätigtes Platzangebot

Stand: 01.03.2021

Regionalgruppe 10

Stadt/ Gemeinde	Kita Nr./ Kindertagesstätte	geplante Plätze für Kinder										Personalbedarf gem.ThürKitaG	Kinder aus anderen Landkreisen	LK	Schul- anfänger 2021	Schul- anfänger 2022
		unter 2 Jahre		2 - 3 Jahre		3 - 4 Jahre		4 - Schuleintr.		insgesamt						
		eigene Gem.	Fremdgem.	eigene Gem.	Fremdgem.	eigene Gem.	Fremdgem.	eigene Gem.	Fremdgem.	eigene Gem.	Fremdgem.					
Gemeinde Gerstungen																
Gerstungen Kernort	1171 Gerstungen	3	0	13	0	15	0	42	0	73	0	10,17	0		17	13
	1173 Untersuhl	6	0	4	0	10	0	24	0	44	0	6,00	0		9	11
OT Lauchröden	2257 Lauchröden	12	0	10	0	8	1	19	1	49	2	8,98	1	ESW	8	7
OT Oberellen	1220 Oberellen	6	0	2	0	6	0	18	0	32	0	4,26	0		7	8
OT Unterellen	1264 Unterellen	0	0	1	0	1	0	18	0	20	0	2,30	0		4	10
OT Marksuhl	1183 Marksuhl	7	0	11	0	8	0	39	0	65	0	8,87	0		15	10
OT Eckardtshausen	794 Eckardtshausen	0	0	8	0	1	0	15	0	24	0	3,21	0		8	3
OT Förtha	798 Förtha	5	0	6	0	4	0	18	0	33	0	4,36	0		7	8
OT Wolfsburg- Unkeroda	1272 Wolfsburg-Unkeroda	4	1	4	0	6	0	20	0	34	1	4,76	0		11	6
Gesamtsumme		43	1	59	0	59	1	213	1	374	3	52,91	1		86	76

Tabelle 1

Rechtsanspruch (RA) 2020/2021

Gemeinde / Stadt	v. 02.08.14	v. 02.08.15	v. 02.08.16	v. 02.08.17	v. 02.08.18	2 Jahre - Schuleintr.	Durchschnitt ein Jahrgang	Prognose 1 Jahr - Schuleintr.	Prognose 0 - 3 Jahre
	b. 01.08.15	b. 01.08.16	b. 01.08.17	b. 01.08.18	b. 01.08.19				
Vacha + OT Oberzella	31	20	32	32	20	135	27	162	79
OT Martinroda	2	1	1	2	0	6	1	7	3
OT Völkershshn. + Willmanns	9	9	10	5	7	40	8	48	20
OT Wölferbütt+ Masb.+Marienga.	7	1	3	1	4	16	3	19	8
Zwischensumme Vacha	49	31	46	40	31	197	39	236	110
Unterebreizbach	14	20	12	19	11	76	15	91	45
OT Sünna	9	16	14	6	8	53	11	64	25
OT Pferdsdorf/Rhön	9	5	7	3	3	27	5	32	11
Zwischensumme Unterebreizbach	32	41	33	28	22	156	31	187	81
Gesamtsumme	81	72	79	68	53	353	70	423	191

Stammdaten / Statistik

Regionalgruppe 11

Stadt/ Gemeinde	Kita Nr./ Kindertagesstätte	Anschrift der Kindertagesstätte	Träger der Kinder- tagesstätte	Betriebserlaubnis		Auswertung 2019/2020				Planung 2020/2021							
				Kapa- zität	mögliche Alters- struktur	Kinder lt. EWMA (ab 1.Lj)	Kinder lt. EWMA (ab 2.Lj)	tatsächl. an- wesende Kinder 2 Jahre bis Schul- eintritt	tatsächl. an- wesende Kinder Gesamt	Kinder lt. EWMA (ab 1.Lj)	Kinder lt. EWMA (ab 2.Lj)	geplante Plätze		geplante Plätze		geplante Plätze	
												0 - 2 Jahre		2-Schuleintr.		Gesamt	
Gem.	eigene Fremdgem	Gem.	eigene Fremdgem	Gem.	eigene Fremdgem												
Stadt Vacha																	
Stadt Vacha + OT Oberzella	1267 Int.Kita Vacha	36404 Vacha Th.-Müntzer-Str. 10	Stadt Vacha	187	1-Schulein.	181	151	141	156	162	135	20	0	134	4	154	4
OT Völkershausen + Willmanns	1268 Völkershausen	36404 Vacha OT Völkershausen Am Hämich 4	Stadt Vacha	96	1-Schulein.	59	49	68	73	48	40	7	0	62	0	69	0
OT Martinroda						8	7			7	6						
OT Wölferbütt Masbach Mariengart						19	16			19	16						
Summe Vacha				283		267	223	209	229	236	197	27	0	196	4	223	4
Gemeinde Unterebreizbach																	
Unterebreizbach	1266 Unterebreizbach	36414 Unterebreizbach Sommerliete 15a	Gemeinde Unterebreizbach	95	1-Schulein.	91	76	86	90	91	76	10	0	67	7	77	7
OT Sünna	1253 Sünna	36404 Unterebreizb OT Sünna Pferdsdorfer Str. 2	Gemeinde Unterebreizbach	63	1-Schulein.	66	55	56	61	64	53	5	0	55	1	60	1
OT Pferdsdorf/ Rhön	1221 Pferdsdorf/Rhön	36414 Unterebreizb OT Pferdsdorf/Rh. Trift 1	Gemeinde Unterebreizbach	27	1-Schulein.	35	29	26	27	32	27	1	0	26	0	27	0
Summe Unterebreizbach				185		192	160	168	178	187	156	16	0	148	8	164	8
Gesamtsumme				468		459	383	377	407	423	353	43	0	344	12	387	12

Bestätigtes Platzangebot

Stand: 01.09.2020

Regionalgruppe 11

Stadt/ Gemeinde	Kita Nr./ Kindertagesstätte	geplante Plätze für Kinder										Personalbedarf gem.ThürKitaG	Kinder mit Migrations- hintergrund (in der Gesamtzahl der geplanten Plätze enthalten)	Kinder gem. SGB XII (in der Gesamtzahl der geplanten Plätze enthalten)
		unter 2 Jahre		2 - 3 Jahre		3 - 4 Jahre		4 - Schuleintr.		insgesamt				
		eigene Gem.	Fremdgem.	eigene Gem.	Fremdgem.	eigene Gem.	Fremdgem.	eigene Gem.	Fremdgem.	eigene Gem.	Fremdgem.			
Stadt Vacha														
Vacha + OT Oberzella	1267 Int.Kita Vacha	17	0	25	1	22	1	62	6	126	8	15,68	3	16
OT Völkershausen + Willmanns	1268 Völkershausen	7	0	10	0	14	0	30	0	61	0	8,02	0	0
OT Martinroda														
OT Wölferbütt Masbach Mariengart														
Summe Vacha		24	0	35	1	36	1	92	6	187	8	23,70	3	16
Gemeinde Untereibzbach														
Untereibzbach	1266 Untereibzbach	3	1	15	1	12	2	35	3	65	7	9,64	0	0
OT Sünna	1253 Sünna	7	1	6	0	12	0	29	0	54	1	7,65	0	0
OT Pferdsdorf/Rhön	1221 Pferdsdorf/Rhön	1	0	4	0	5	0	13	0	23	0	3,08	0	0
Summe Untereibzbach		11	2	25	1	29	2	77	3	142	8	20,37	0	0
Gesamtsumme		35	2	60	2	65	3	169	9	329	16	44,07	3	16

Bestätigtes Platzangebot

Stand: 01.03.2021

Regionalgruppe 11

Stadt/ Gemeinde	Kita Nr./ Kindertagesstätte	geplante Plätze für Kinder										Personalbedarf gem.ThürKitaG	Kinder aus anderen Landkreisen	LK	Schul- anfänger 2021	Schul- anfänger 2022
		unter 2 Jahre		2 - 3 Jahre		3 - 4 Jahre		4 - Schuleintr.		insgesamt						
		eigene Gem.	Fremdgem.	eigene Gem.	Fremdgem.	eigene Gem.	Fremdgem.	eigene Gem.	Fremdgem.	eigene Gem.	Fremdgem.					
Stadt Vacha																
Vacha + OT Oberzella	1267 Int.Kita Vacha	15	0	25	1	23	0	76	7	139	8	16,64	0		41	22
OT Völkershausen + Willmanns	1268 Völkershausen	7	0	10	0	14	0	36	0	67	0	8,57	0		16	12
OT Martinroda																
OT Wölferbütt Masbach Mariengart																
Summe Vacha		22	0	35	1	37	0	112	7	206	8	25,21	0		57	34
Gemeinde Unterebreizbach																
Unterebreizbach	1266 Unterebreizbach	11	0	4	1	22	2	38	4	75	7	10,63	2	HEF ROF	16	20
OT Sünna	1253 Sünna	7	1	7	0	8	0	36	0	58	1	8,17	0		11	14
OT Pferdsdorf/Rhön	1221 Pferdsdorf/Rhön	3	0	3	0	3	0	17	0	26	0	5,59	0		6	6
Summe Unterebreizbach		21	1	14	1	33	2	91	4	159	8	24,39	2			
Gesamtsumme		43	1	49	2	70	2	203	11	365	16	49,60	2		90	74

EWMA 2020

Tabelle 1

Rechtsanspruch (RA) 2020/2021

Gemeinde / Stadt	v. 02.08.14 b. 01.08.15	v. 02.08.15 b. 01.08.16	v. 02.08.16 b. 01.08.17	v. 02.08.17 b. 01.08.18	v. 02.08.18 b. 01.08.19	2 Jahre - Schuleintr.	Durchschnitt ein Jahrgang	Prognose 1 Jahr - Schuleintr.	Prognose 0 - 3 Jahre
Ruhla - Kernstadt	20	23	33	28	25	129	26	155	79
OT Kittelsthal	4	5	5	4	4	22	4	26	12
OT Thal	16	8	8	8	9	49	10	59	27
Zwischensumme Ruhla	40	36	46	40	38	200	40	240	118
Seebach	12	7	7	12	6	44	9	53	27
									0
Gesamtsumme	52	43	53	52	44	244	49	293	145

Stammdaten / Statistik

Regionalgruppe 14

Stadt/ Gemeinde	Kita Nr./ Kindertagesstätte	Anschrift der Kindertagesstätte	Träger der Kinder- tagesstätte	Betriebserlaubnis		Auswertung 2019/2020				Planung 2020/2021							
				Kapa- zität	mögliche Alters- struktur	Kinder lt. EWMA (ab 1.Lj)	Kinder lt. EWMA (ab 2.Lj)	tatsächl. an- wesende Kinder 2 Jahre bis Schul- eintritt	tatsächl. an- wesende Kinder Gesamt	Kinder lt. EWMA (ab 1.Lj)	Kinder lt. EWMA (ab 2.Lj)	geplante Plätze		geplante Plätze		geplante Plätze	
												0 - 2 Jahre		2-Schuleintr.		Gesamt	
		eigene Gem.	Fremdgem	eigene Gem.	Fremdgem	eigene Gem.	Fremdgem										
Stadt Ruhla																	
Stadt Ruhla	1233 An der Krümme	99842 Ruhla An der Krümme 61	Stadt Ruhla	140	1-Schulein.	138	115	110	136	155	129	17	1	117	5	134	6
OT Thal	1238 Thal	99842 Ruhla OT Thal Burgstr. 1a	Stadt Ruhla	60	2-Schulein.	66	55	60	60	59	49	0	0	58	2	58	2
OT Kittelsthal						25	21			26	22						
Summe Ruhla				200		229	191	170	196	240	200	17	1	175	7	192	8
Seebach	1243 Komm.Kita Seebach	99846 Seebach Am Stein 3	Gemeinde Seebach	92	1-Schulein.	52	43	62	67	53	44	2	2	46	18	48	20
Gesamtsumme				292		281	234	232	263	293	244	19	3	221	25	240	28

Bestätigtes Platzangebot

Stand: 01.09.2020

Regionalgruppe 14

Stadt/ Gemeinde	Kita Nr./ Kindertagesstätte	geplante Plätze für Kinder										Personalbedarf gem.ThürKitaG	Kinder mit Migrations- hintergrund (in der Gesamtzahl der geplanten Plätze enthalten)	Kinder gem. SGB XII (in der Gesamtzahl der geplanten Plätze enthalten)
		unter 2 Jahre		2 - 3 Jahre		3 - 4 Jahre		4 - Schuleintr.		insgesamt				
		eigene Gem.	Fremdgem.	eigene Gem.	Fremdgem.	eigene Gem.	Fremdgem.	eigene Gem.	Fremdgem.	eigene Gem.	Fremdgem.			
Stadt Ruhla														
Stadt Ruhla	1233 An der Krümme	23	1	25	0	25	3	52	2	125	6	20,38	7	0
OT Thal	1238 Thal	0	0	14	1	11	0	28	1	53	2	7,40	4	0
OT Kittelsthal														
Summe Ruhla		23	1	39	1	36	3	80	3	178	8	27,78	11	0
Seebach	1243 Komm.Kita Seebach	0	5	15	7	8	2	20	6	43	20	10,50	6	0
Gesamtsumme		23	6	54	8	44	5	100	9	221	28	38,28	17	0

Bestätigtes Platzangebot

Stand: 01.03.2021

Regionalgruppe 14

Stadt/ Gemeinde	Kita Nr./ Kindertagesstätte	geplante Plätze für Kinder										Personalbedarf gem.ThürKitaG	Kinder aus anderen Landkreisen	LK	Schul- anfänger 2021	Schul- anfänger 2022
		unter 2 Jahre		2 - 3 Jahre		3 - 4 Jahre		4 - Schuleintr.		insgesamt						
		eigene Gem.	Fremdgem.	eigene Gem.	Fremdgem.	eigene Gem.	Fremdgem.	eigene Gem.	Fremdgem.	eigene Gem.	Fremdgem.					
Stadt Ruhla																
Stadt Ruhla	1233 An der Krümme	23	1	23	0	22	2	60	3	128	6	20,20	0		26	25
OT Thal	1238 Thal	0	0	12	0	6	1	37	1	55	2	7,20	0		15	13
OT Kittelsthal																
Summe Ruhla		23	1	35	0	28	3	97	4	183	8	27,40	0		41	38
Seebach	1243 Komm.Kita Seebach	3	5	7	3	13	6	25	6	48	20	10,60	13	GTH EA	12	11
Gesamtsumme		26	6	42	3	41	9	122	10	231	28	38,00	13		53	49

EWMA 2020

Tabelle 1

Gemeinde / Stadt	Rechtsanspruch (RA) 2020/2021						2 Jahre - Schuleintr.	Durchschnitt ein Jahrgang	Prognose 1 Jahr - Schuleintr.	Prognose 0 - 3 Jahre
	v. 02.08.14 b. 01.08.15	v. 02.08.15 b. 01.08.16	v. 02.08.16 b. 01.08.17	v. 02.08.17 b. 01.08.18	v. 02.08.18 b. 01.08.19					
Gemeinde Moorgrund										
OT Etterwinden	2	4	9	5	3	23	5	28	13	
OT Gräfen - Nitzendorf	5	3	2	2	2	14	3	17	7	
OT Gumpelstadt	7	3	8	8	6	32	6	38	20	
OT Kupfersuhl	4	2	1	1	1	9	2	11	4	
OT Möhra	15	3	8	5	10	41	8	49	23	
OT Waldfisch	1	2	2	1	3	9	2	11	6	
OT Witzelroda	5	3	8	3	3	22	4	26	10	
									0	
Gesamtsumme	39	20	38	25	28	150	30	180	83	

Stammdaten / Statistik

Regionalgruppe 15

Stadt/ Gemeinde	Kita Nr./ Kindertagesstätte	Anschrift der Kindertagesstätte	Träger der Kinder- tagesstätte	Betriebslaubnis		Auswertung 2019/2020				Planung 2020/2021							
				Kapa- zität	mögliche Alters- struktur	Kinder lt. EWMA (ab 1.Lj)	Kinder lt. EWMA (ab 2.Lj)	tatsächl. an- wesende Kinder 2 Jahre bis Schul- eintritt	tatsächl. an- wesende Kinder Gesamt	Kinder lt. EWMA (ab 1.Lj)	Kinder lt. EWMA (ab 2.Lj)	geplante Plätze		geplante Plätze		geplante Plätze	
												0 - 2 Jahre	2-Schuleintr.	Gesamt	eigene Gem.	Fremdem	eigene Gem.
Einheitsgem. Moorgrund																	
OT Gumpelstadt	1169 * Gumpelstadt	36433 Moorgrund OT Gumpelstadt Stiege 19	Gemeinde Moorgrund	110	1-Schulein.	73	61	92	102	66	55	9	0	83	4	92	4
OT Etterwinden	Nebenstelle Etterwinden	36433 Moorgrund OT Etterwinden Nürnberger Str. 9															
OT Möhra	1188 Möhra	36433 Moorgrund OT Möhra Bahnhofstr. 20a	Ev.Luth.Kirchgem. Möhra	55	1-Schulein.	44	37	48	55	49	41	4	0	51	0	55	0
OT Kupfersuhl						11	9			11	9						
OT Waldfisch						10	8			11	9						
OT Witzelroda						25	21			26	22						
OT Gräfen- Nitzendorf						19	16			17	14						
Gesamtsumme				165		182	152	140	157	180	150	13	0	134	4	147	4

* davon 20 Plätze in der Nebenstelle Etterwinden (Aufnahmealter Gumpelstadt: 18 Monate bis Schuleintritt / Etterwinden: 1 - 3 Jahre)

Bestätigtes Platzangebot

Stand: 01.09.2020

Regionalgruppe 15

Stadt/ Gemeinde	Kita Nr./ Kindertagesstätte	geplante Plätze für Kinder										Personalbedarf gem.ThürKitaG	Kinder mit Migrations- hintergrund (in der Gesamtzahl der geplanten Plätze enthalten)	Kinder gem. SGB XII (in der Gesamtzahl der geplanten Plätze enthalten)
		unter 2 Jahre		2 - 3 Jahre		3 - 4 Jahre		4 - Schuleintr.		insgesamt				
		eigene Gem.	Fremdgem.	eigene Gem.	Fremdgem.	eigene Gem.	Fremdgem.	eigene Gem.	Fremdgem.	eigene Gem.	Fremdgem.			
Einheitsgemeinde Moorgrund														
OT Gumpelstadt	1169 Gumpelstadt													
OT Etterwinden	Außenstelle Etterwinden	13	1	13	2	20	0	35	1	81	4	11,56	0	0
OT Möhra	1188 Möhra	7	0	10	0	12	0	22	0	51	0	6,95	0	0
OT Kupfersuhl														
OT Waldfisch														
OT Witzelroda														
OT Gräfen- Nitzendorf														
Gesamtsumme		20	1	23	2	32	0	57	1	132	4	18,51	0	0

Bestätigtes Platzangebot

Stand: 01.03.2021

Regionalgruppe 15

Stadt/ Gemeinde	Kita Nr./ Kindertagesstätte	geplante Plätze für Kinder										Personalbedarf gem.ThürKitaG	Kinder aus anderen Landkreisen	LK	Schul- anfänger 2021	Schul- anfänger 2022
		unter 2 Jahre		2 - 3 Jahre		3 - 4 Jahre		4 - Schuleintr.		insgesamt						
		eigene Gem.	Fremdgem.	eigene Gem.	Fremdgem.	eigene Gem.	Fremdgem.	eigene Gem.	Fremdgem.	eigene Gem.	Fremdgem.					
Einheitsgemeinde Moorgrund																
OT Gumpelstadt	1169 Gumpelstadt															
OT Etterwinden	Außenstelle Etterwinden	17	0	9	3	18	0	46	1	90	4	12,49	0		17	13
OT Möhra	1188 Möhra	7	0	7	0	14	0	27	0	55	0	6,80	0		18	6
OT Kupfersuhl																
OT Waldfisch																
OT Witzelroda																
OT Gräfen- Nitzendorf																
Gesamtsumme		24	0	16	3	32	0	73	1	145	4	19,29	0		35	19

Tabelle 1

Gemeinde / Stadt	Rechtsanspruch (RA) 2020/2021								Prognose 0 - 3 Jahre
	v. 02.08.14 b. 01.08.15	v. 02.08.15 b. 01.08.16	v. 02.08.16 b. 01.08.17	v. 02.08.17 b. 01.08.18	v. 02.08.18 b. 01.08.19	2 Jahre - Schuleintr.	Durchschnitt ein Jahrgang	Prognose 1 Jahr - Schuleintr.	
Treffurt - Kernstadt	14	16	15	12	10	67	13	80	35
OT Schnellmannshausen	10	12	5	2	5	34	7	41	14
OT Falken	10	11	6	5	5	37	7	44	17
OT Großburschla	10	3	10	6	8	37	7	44	21
OT Ifta	8	15	10	6	12	51	10	61	28
Gesamtsumme	52	57	46	31	40	226	45	271	116

Stammdaten / Statistik

Regionalgruppe 16

Stadt/ Gemeinde	Kita Nr./ Kindertagesstätte	Anschritt der Kindertagesstätte	Träger der Kinder- tagesstätte	Betriebserlaubnis		Auswertung 2019/2020				Planung 2020/2021								
				Kapa- zität	mögliche Alters- struktur	Kinder lt. EWMA (ab 1.Lj)	Kinder lt. EWMA (ab 2.Lj)	tatsächl. an- wesende Kinder 2 Jahre bis Schul- eintritt	tatsächl. an- wesende Kinder Gesamt	Kinder lt. EWMA (ab 1.Lj)	Kinder lt. EWMA (ab 2.Lj)	geplante Plätze		geplante Plätze		geplante Plätze		
												0 - 2 Jahre		2-Schuleintr.		Gesamt		
										eigene Gem.		eigene Fremdgem		eigene Gem.		eigene Fremdgem		
Stadt Treffurt																		
Stadt Treffurt	1259 Treffurt	99830 Treffurt Margarethenstr. 1	Stadt Treffurt	120	1-Schulein.	98	82	90	112	80	67	15	1	74	1	89	2	
OT Schnell- mannshausen	1261 Schnellmannshsn.	99830 Treffurt OT Schnellmannshsn.	Stadt Treffurt	50	2-Schulein.	38	32	33	33	41	34	0	0	31	0	31	0	
OT Falken	1260 Falken	99830 Treffurt OT Falken Kahnstr. 13	Stadt Treffurt	45	2-Schulein.	46	38	38	38	44	37	0	0	39	1	39	1	
OT Großburschla	1262 Großburschla	99830 Treffurt OT Großburschla Höhenweg 4	Ev. Kirchgemeinde Großburschla	40	1-Schulein.	47	39	33	33	44	37	0	0	30	0	30	0	
OT Ifta	1174 Ifta	99830 Treffurt OT Ifta Flurstr. 10	Diakonia e.V.	62	1-Schulein.	60	50	50	58	61	51	7	0	41	2	48	2	
Gesamtsumme				317		289	241	244	274	271	226	22	1	215	4	237	5	

Regionalgruppe 16

Stadt/ Gemeinde	Kita Nr./ Kindertagesstätte	geplante Plätze für Kinder										Personalbedarf gem.ThürKitaG	Kinder mit Migrations- hintergrund (in der Gesamtzahl der geplanten Plätze enthalten)	Kinder gem. SGB XII (in der Gesamtzahl der geplanten Plätze enthalten)
		unter 2 Jahre		2 - 3 Jahre		3 - 4 Jahre		4 - Schuleintr.		insgesamt				
		eigene Gem.	Fremdgem.	eigene Gem.	Fremdgem.	eigene Gem.	Fremdgem.	eigene Gem.	Fremdgem.	eigene Gem.	Fremdgem.			
Stadt Treffurt														
Stadt Treffurt	1259 Treffurt	21	1	13	1	18	0	34	0	86	2	14,32	1	0
										0	0			
OT Schnellmanns- hausen	1261 Schnellmannshsn.	0	0	2	0	3	0	21	0	26	0	3,12	1	0
OT Falken	1260 Falken	0	0	4	0	7	1	21	0	32	1	4,09	1	0
OT Großburschla	1262 Großburschla	0	0	7	0	6	0	12	0	25	0	3,84	0	1
OT Ifta	1174 Ifta	7	0	5	0	10	0	21	2	43	2	6,37	0	0
Gesamtsumme		28	1	31	1	44	1	109	2	212	5	31,74	3	1

Bestätigtes Platzangebot

Stand: 01.03.2021

Regionalgruppe 16

Stadt/ Gemeinde	Kita Nr./ Kindertagesstätte	geplante Plätze für Kinder										Personalbedarf gem.ThürKitaG	Kinder aus anderen Landkreisen	LK	Schul- anfänger 2021	Schul- anfänger 2022
		unter 2 Jahre		2 - 3 Jahre		3 - 4 Jahre		4 - Schuleintr.		insgesamt						
		eigene Gem.	Fremdgem.	eigene Gem.	Fremdgem.	eigene Gem.	Fremdgem.	eigene Gem.	Fremdgem.	eigene Gem.	Fremdgem.					
															vorauss. Anzahl	vorauss. Anzahl
Stadt Treffurt																
Stadt Treffurt	1259 Treffurt	16	1	12	0	16	1	43	0	87	2	13,44	1	UH	16	17
										0	0					
OT Schnellmanns- hausen	1261 Schnellmannshsn.	0	0	5	0	3	0	23	0	31	0	3,81	0		8	12
OT Falken	1260 Falken	0	0	4	0	7	1	25	0	36	1	4,41	0		10	11
OT Großburschla	1262 Großburschla	0	0	8	0	6	0	15	0	29	0	4,05	0		8	2
OT Ifta	1174 Ifta	7	0	8	0	5	0	27	2	47	2	6,90	0		8	15
Gesamtsumme		23	1	37	0	37	2	133	2	230	5	32,61	1		50	57

6. Zusammenfassung und Erläuterungen zum Bedarf an Kindertageseinrichtungsplätzen im gesamten Wartburgkreis

Anzahl Kindertageseinrichtungen / Träger

23 Kommunale Träger	Anzahl Kitas	15 Freie Träger	Anzahl Kitas
Stadt Bad Liebenstein	4	ASB RV Südwestthüringen e.V.	1
Stadt Bad Salzungen	5	AWO AJS gGmbH	4
Gemeinde Barchfeld-Immelborn	2	Diakonia e.V.	11
Gemeinde Berka v.d.H.	1	Diako Kinder-u. JH gGmbH	1
Gemeinde Buttlar	1	DRK KV Meiningen	5
Gemeinde Dermbach	3	JUH e.V. Eisenach	2
Gemeinde Krayenberggemeinde	4	Thepra LV Thüringen e.V.	3
Stadt Geisa	1	Ev. Kirchgemeinde Barchfeld	1
Gemeinde Gerstungen	4	Ev. Kirchgemeinde Großburschla	1
Gemeinde Moorgrund	1	Ev. Kirchgemeinde Mihla	1
Gemeinde Krauthausen	1	Ev. Luth. Kirchgemeinde Möhra	1
Gemeinde Lauterbach	1	Kath.Pfarrgemeinde Bad Salzungen	1
Gemeinde Leimbach	1	Kath. Kirchengemeinde Geisa	2
Gemeinde Nazza	1	Kath. Kirchengemeinde Geismar	1
Stadt Ruhla	2	Pfarrgemeinde Zella	1
Gemeinde Seebach	1		
Stadt Treffurt	3		
Gemeinde Unterbreizbach	3		
Stadt Vacha	2		
Gemeinde Weilar	1		
Stadt Werra-Suhl-Tal	2		
Gemeinde Wiesenthal	1		
Gemeinde Wutha-Farnroda	4		
Gesamt (85 Kitas)	49		36

Schließungen / Zusammenlegungen / Neueröffnungen

- Im Kindergartenjahr 2019/2020 wurde keine Einrichtung geschlossen.
- Im Kindergartenjahr 2020/2021 wird die Kindertageseinrichtung Hämbach zum 31.08.2020 geschlossen. Die Kinder werden im OT Tiefenort (Stadt Bad Salzungen) betreut.

Zweckvereinbarungen / Verträge

Gemeinden ohne eigene Kindertageseinrichtung haben in der Regel eine Zweckvereinbarung mit einer anderen Gemeinde zur Sicherung des Rechtsanspruchs nach §§ 2 und 3 ThürKigaG abgeschlossen. Das Wunsch- und Wahlrecht nach § 5 ThürKigaG bleibt davon unberührt.

geplante Trägerwechsel

Für das Kindergartenjahr 2020/2021 ist nach den aktuellen Angaben der Kommunen kein Trägerwechsel geplant.

Statistische Angaben zum Kindergartenjahr 2019/2020 - Auswertung

Kinder im Alter von 2 Jahren bis Schuleintritt			
Kinder laut Angaben der Einwohnermeldeämter		Anzahl	Prozent
5173 mit Korrektur Krauthausen	geplante Plätze	5044	97,5 %
(5144 Angabe aus Bed.plan 2019/2020)	tatsächlich belegte Plätze	5018	97,0 %

Differenz zwischen geplanten und tatsächlich belegten Plätzen = -26

Mit den Veränderungen durch das 2. Neugliederungsgesetz der Gemeinden (ThürGNNG 2019) verteilt sich die Abweichung auf alle Regionalgruppen zur ursprünglichen Planung folgendermaßen:

Regionalgruppe	Gemeinde/Stadt Verwaltungsgemeinschaft	Differenz 2 - Schuleintritt	Differenz Plätze Gesamt
1	Bad Liebenstein, Barchfeld-Immelborn	-20	+2
2	Bad Salzungen, Leimbach	-16	+23
3	Hörselberg-Hainich	+25	+35
4	Werra-Suhl-Tal	-10	+4
5	Geisa, Buttlar, Schleid, Gerstengrund	+5	+9
6	VG Hainich-Werratal	+15	+31
7	Dermbach, Empfertshausen, Oechsen, Wiesenthal, Weilar	-11	-1
8	Krayenberggemeinde	-4	-7
9	Wutha-Farnroda	+7	+9
10	Gerstungen	-8	+8
11	Vacha, Unterbreizbach	-11	-9
12	aufgelöst		
13	aufgelöst		
14	Ruhla, Seebach	0	+5
15	Moorgrund	-5	+4
16	Treffurt	+7	+12
Gesamt		-26	+125

Notbetreuung und eingeschränkter Regelbetrieb in den Kindertageseinrichtungen durch die Corona-Pandemie														
KW 2020	12.	13.	14.	15.	16.	17.	18.	19.	20.	21.	22.	23.	24.	25.
betreute Kinder	123	121	219	234	243	402	578	902	1072	1830	2379	3810	4244	4883
Anzahl Kitas	35	37	55	55	58	67	75	82	84	85	86	86	86	86

12.-20. KW = Notbetreuung, ab 21. KW = eingeschränkter Regelbetrieb möglich, ab 25. KW bindend

Statistische Angaben zum Kindergartenjahr 2020/2021

Kinder im Alter von 2 Jahren bis Schuleintritt			
Kinder laut Angaben der Einwohnermeldeämter		Anzahl	Prozent
5109	geplante Plätze	4846	94,8 %

Die Anzahl der geplanten Plätze stützt sich nach Anmeldezahlen auf die Angaben der Träger.

Kinder unter 2 Jahren / Hortkinder

	Stand 01.09.2020	Stand 01.03.2021	Durchschnittswert
Kinder unter 2 Jahren	542	578	560
Hortkinder	0	0	0

Kinder aus anderen Landkreisen

Landkreis / kreisfreie Stadt	Kennzeichen (in Stammdaten)	Anzahl
Schmalkalden-Meiningen	SM	31
Gotha	GTH	19
Eisenach	EA	17
Unstrut-Hainich-Kreis	UH	2
Altenburger Land	ABG	2
Hersfeld-Rotenburg	HEF, ROF	2
Werra-Meißner-Kreis	ESW	1
Gesamt		74

Kinder aus Asylbewerberfamilien

Kinder aus Asylbewerberfamilien haben einen Rechtsanspruch auf einen Betreuungsplatz ab dem vollendeten ersten Lebensjahr. Dieser Rechtsanspruch auf Betreuung in einer Kita bzw. in Kindertagespflege besteht, wenn die Familien spätestens nach sechs Monaten aus der Erstaufnahmeeinrichtung in eine Anschlussunterkunft ziehen.

Im Wartburgkreis ist eine hohe Fluktuation der Asylbewerberfamilien zu verzeichnen.

Asylbewerberkinder wurden durch die meisten Einwohnermeldeämter des Landkreises nicht mehr getrennt ausgewiesen. Daher wurden die Tabellen EWMA zu jeder einzelnen Regionalgruppe vereinheitlicht. Eine Statistik zur Anzahl der in der Gemeinde lebenden Asylbewerberkinder liegt somit nicht vor.

Kinder mit Migrationshintergrund

In folgenden Einrichtungen werden nach Angaben der Träger Kinder mit Migrationshintergrund betreut:

Regionalgruppe	Kindertageseinrichtung	Anzahl der Kinder
1	Bad Liebenstein	14
	Oberland-Krippe Bad Liebenstein	9
	Schweina	4
	Steinbach	1
	kommunale Kita Barchfeld	4
	Ev. Kita Barchfeld	3
	Kita Immelborn	2
2	„Meister Nadelöhr“ Bad Salzungen	5
	„Am See“ Bad Salzungen	17
	„Pittiplatsch“ Bad Salzungen	39
	Haus I „Regenbogenland“ Bad Salzungen	53
	„Solestrolche“ Bad Salzungen	12
	Ökumenische Kita Bad Salzungen	6
	Leimbach	5
3	Großenlupnitz	2
	Wenigenlupnitz	1
6	ASB-Kita Mihla	1
7	Dermbach	3
	Urnshausen	1
8	Kieselbach	3
	Merkers	2
9	Kita „Bambino“ Wutha-Farnroda	63
10	Gerstungen	1
	Marksuhl	1
	Förtha	2
	Wolfsburg-Unkeroda	1
11	Vacha	3
14	Ruhla	7
	Thal	4
	Seebach	6
16	Treffurt	1
	Schnellmannshausen	1
	Falken	1
Gesamt	33 Kindertageseinrichtungen	278

Migrationshintergrund (Definition)

"Eine Person hat dann einen Migrationshintergrund, wenn sie selbst oder mindestens ein Elternteil nicht mit deutscher Staatsangehörigkeit geboren ist."

Die Definition umfasst im Einzelnen folgende Personen:

1. zugewanderte und nicht zugewanderte Ausländer;
2. zugewanderte und nicht zugewanderte Eingebürgerte;
3. (Spät-)Aussiedler;
4. mit deutscher Staatsangehörigkeit geborene Nachkommen der drei zuvor genannten Gruppen.

Quelle: Statistisches Bundesamt: Fachserie 1, Reihe 2.2

Integrative Förderung behinderter und von Behinderung bedrohter Kinder

Kindertageseinrichtung	Kapazität für Kinder gem. SGB XII	geplante Plätze
Integrative Einrichtung		
Kita „Regenbogenland“ Bad Salzungen	26	25
Integrative Kita Vacha	16	16
Integrative Kita Wutha-Farnroda	15	6
Integrative Kita Lauchröden	4	3
Summe der Plätze in Integrativen Einrichtungen		50
Regeleinrichtungen		
Kita Bad Liebenstein		1
Kita Schweina		3
Kita Steinbach		1
Kita „Geschwister Scholl“ Barchfeld		1
Ev. Kita Barchfeld		1
Kita Immelborn		1
Kita „Pittiplatsch“ Bad Salzungen		1
Kita Sättelstädt		3
Kita Herda		2
Kita Dankmarshausen		1
Kita Lauterbach		1
Kita Großburschla		1
Summe der Plätze in Regeleinrichtungen		17
Gesamtsumme		67

Kinderfrühberatung

Die Förderung von Kindern mit erhöhtem Förderbedarf, die keinen Anspruch auf Eingliederungshilfe haben, wird durch die Frühförderstelle der Lebenshilfe Eisenach und WAK e.V. geleistet. Der Wartburgkreis stellt lt. Vertrag mit der Frühförderstelle vom 01.10.2012 (aktualisiert am 05.04.2018) finanzielle Mittel zur Verfügung, welche als Landespauschale auf der Basis von § 26 (1) ThürKigaG ausgereicht werden. Die Projektförderung erfolgte im Jahr 2019 für max. **2,4 Fachkräfte** und die dazugehörigen Sachkosten. Die Förderung dieser Kinder erfolgt auf Antrag und mit Absprache der Eltern durch mobile Fachkräfte in Zusammenarbeit mit den Fachkräften der Kindertageseinrichtungen.

Vom 01.01. bis 31.12.2019 wurden bei insgesamt **125 Kindern** aus **61 Kindertageseinrichtungen** Maßnahmen zur Kinderfrühberatung abgeschlossen.

Statistik für das Haushaltsjahr 2019 (Januar – Dezember 2019)

Anzahl der Neuanträge 2019	115
Anzahl der Förderungen im Einzelkontakt	885
Anzahl der Fördereinheiten im Kleingruppensetting	524
Empfehlung zur Eingliederungshilfe	35
kein Förderbedarf festgestellt	9
Anzahl der Diagnostikkontakte (abgeschl. Fälle)	121
Anzahl Verhaltensbeobachtungen (abgeschl. Fälle)	133
Anzahl der Elternberatungen (abgeschl. Fälle)	216
Anzahl der Erziehergespräche (abgeschl. Fälle)	207
Anzahl anonyme Beratungen	21
Elternabende	5
Teamgespräche in der Kita	3
Supervisionssitzungen	1
Helferkonferenzen	8

7. Ausbau der Kindertagesbetreuung für Kinder von 0 – 3 Jahren

Statistik zum Betreuungsangebot für Kinder in Kindertageseinrichtungen von 0 – 3 Jahren nach Stichtagen

Angabe in %	0 - 3 Jahre (ohne Tagespflege)										
01.09.	2010	2011	2012	2013	2014	2015	2016	2017	2018	2019	2020
	46,5	49,3	50,7	52,1	52,2	52,9	52,3	54,2	53,0	51,9	49,1
01.03.	2011	2012	2013	2014	2015	2016	2017	2018	2019	2020	2021
	44,9	48,5	50,4	49,8	51,1	51,4	50,7	52,7	50,3	48,8	48,2

Da in Thüringen der Rechtsanspruch auf die Betreuung von Kindern ab dem 2. Lebensjahr seit 2006 gesetzlich verankert war, konzentriert sich der Ausbau der Plätze für Kinder unter 3 Jahren hauptsächlich auf die Kinder im Alter von 0 – 2 Jahren.

In **4 Kindertageseinrichtungen** des Wartburgkreises können Kinder ab dem 4. bzw. ab 7. und 10. Lebensmonat betreut werden. Für das Kindergartenjahr 2020/2021 ist die Betreuung von **einem Kind im Alter von 0 – 1 Jahr** in der Kita „Bambino“ in Wutha-Farnroda geplant.

Angabe in %	0 - 2 Jahre (ohne Tagespflege)										
01.09.	2010	2011	2012	2013	2014	2015	2016	2017	2018	2019	2020
	51,9	56,0	58,2	61,1	61,1	62,7	61,2	60,9	62,3	56,5	52,7
01.03.	2011	2012	2013	2014	2015	2016	2017	2018	2019	2020	2021
	48,3	56,4	54,3	58,5	57,5	58,3	58,8	58,2	60,6	51,8	56,2

Grundlage für diese Berechnung bildet der Durchschnittswert eines Jahrganges lt. Angaben der Einwohnermeldeämter WAK und geplante Plätze für Kinder im Alter von 0 - 2 Jahren. Im Wartburgkreis werden nur Kinder im Alter von 1 - 2 Jahren in den Kindertageseinrichtungen betreut.

Derzeitiger Stand der möglichen Betreuung von Kindern unter dem 2. Lebensjahr lt. Betriebserlaubnis (BE):

Regionalgruppe	Gemeinde/Stadt Verwaltungsgemeinschaft	Anzahl der Kitas	BE unter 2.Lj	BE ab 2.Lj
1	Bad Liebenstein, Barchfeld-Immelborn	7	6	1
2	Bad Salzungen, Leimbach	10	9	1
3	Hörselberg-Hainich	6	6	
4	Werra-Suhl-Tal	5	3	2
5	Geisa, Buttlar, Schleid, Gerstengrund	6	6	
6	VG Hainich-Werratal	8	8	

Regional- gruppe	Gemeinde/Stadt Verwaltungsgemeinschaft	Anzahl der Kitas	BE unter 2.Lj	BE ab 2.Lj
7	Dermbach, Oechsen, Wiesenthal, Weilar, Empfertshausen	11	11	
8	Krayenberggemeinde	4	4	
9	Wutha-Farnroda	4	1	3
10	Gerstungen	9	7	2
11	Vacha, Unterbreizbach	5	5	
12	aufgelöst			
13	aufgelöst			
14	Ruhla, Seebach	3	2	1
15	Gemeinde Moorgrund	2	2	
16	Treffurt	5	3	2
Gesamt		85	73	12

Eine Erweiterung des Betreuungsangebotes muss jedoch zwingend im Kontext aller Einrichtungen der Regionalgruppe gesehen werden. Maßgebend ist das Angebot innerhalb der Kommune bzw. der Verwaltungsgemeinschaft.

Kommunen ohne eigene Kindertageseinrichtung verfügen in der Regel über eine Zweckvereinbarung mit einer anderen Kommune zur Abdeckung des Rechtsanspruchs nach §§ 2 und 3 ThürKigaG .

8. Tagespflege

Der örtliche Träger der öffentlichen Jugendhilfe stellt parallel zum Betreuungsangebot in Kindertageseinrichtungen Plätze für Kinder in Tagespflege zur Verfügung.

Ein Bedarf an stundenweiser Betreuung als Ergänzung zur Betreuung in Kindertageseinrichtungen (z.B. für Alleinerziehende, Eltern im Schichtarbeitsverhältnis) ist weiterhin zu verzeichnen.

Statistik für das Haushaltsjahr 2019 (Januar – Dezember 2019)

vermittelte Kinder im Jahr insgesamt	90
monatlicher Durchschnitt der vermittelten Kinder im 1. Halbjahr	83
monatlicher Durchschnitt der vermittelten Kinder im 2. Halbjahr	56
Jahresdurchschnitt der vermittelten Kinder	70

Dabei ist zu berücksichtigen, dass jedes Tagespflegeverhältnis individuell und nach Bedarf auch für eine unterschiedliche Dauer vermittelt wird.

Statistik für das Kindergartenjahr 2019/2020 (August 2019– Juli 2020)

vermittelte Kinder im Jahr insgesamt	81
monatlicher Durchschnitt der vermittelten Kinder im 1. Halbjahr	55
monatlicher Durchschnitt der vermittelten Kinder im 2. Halbjahr	78
Jahresdurchschnitt der vermittelten Kinder	67

Anstelle einer Betreuung in der Kindertageseinrichtung wurden zum Ende des Kindergartenjahres (Juli 2020)

30 Kinder von 0 - 2 Jahren und
18 Kinder von 2 - 3 Jahren in Tagespflege betreut.

Zum Stand 30.06.2020 sind **56 Kinder** in Tagespflege vermittelt:
davon **30 Kinder** im Alter von 0 - 2 Jahren
18 Kinder im Alter von 2 - 3 Jahren
4 Kinder im Alter von 3 Jahren - Schuleintritt
4 Kinder im Grundschulalter

Nach den bereits vorliegenden Anmeldungen für das Kindergartenjahr 2020/2021 ist mit keinem Rückgang zum Bedarf an Plätzen in Tagespflege zu rechnen. Für einen mittelfristigen Zeitraum kann ein Platzangebot von durchschnittlich

85 Plätzen

für den Wartburgkreis als ausreichend eingeschätzt werden.

Durch die Corona- Pandemie ist zu verzeichnen, dass die Kinder auf Grund der zum Teil zahlenmäßig eingeschränkten Eingewöhnung in der Kindertagesstätte nicht zum geplanten Termin wechseln können.

Die Tagespflegepersonen haben bei Bedarf die Notbetreuung für Kinder, deren Eltern in systemrelevanten Berufen arbeiten, abgesichert.

Statistik zur Bedarfsplanung 2009/2010 bis 2018/2019 (mit Stadt Kaltennordheim)

Kindergarten-jahr	2009/ 2010	2010/ 2011	2011/ 2012	2012/ 2013	2013/ 2014	2014/ 2015	2015/ 2016	2016/ 2017	2017/ 2018	2018/ 2019
Anzahl Kita	90	89	87	87	87	89	89	89	89	*89
freie Träger	45	43	41	41	41	39	38	37	36	36
kommunale Träger	45	46	46	46	46	50	51	52	53	53
Auswertung Vorjahr Kita	betrifft hier 2008/2009	betrifft hier 2009/2010	betrifft hier 2010/2011	betrifft hier 2011/2012	betrifft hier 2012/2013	betrifft hier 2013/2014	betrifft hier 2014/2015	betrifft hier 2015/2016	betrifft hier 2016/2017	betrifft hier 2017/2018
Kinder 2-Schuleintritt	5008	4907	4761	4806	4950	5079	5146	5316	5461	5400
geplante Plätze 2-Schuleintritt	4577 (91,4%)	4547 (92,7%)	4359 (91,6%)	4471 (93,0%)	4631 (93,6%)	4756 (93,6%)	4913 (95,5%)	4970 (93,5%)	5079 (93,0%)	5070 (93,9%)
belegte Plätze 2-Schuleintritt	4566 (91,2%)	4484 (91,4%)	4499 (94,5%)	4555 (94,8%)	4636 (93,7%)	4802 (94,5%)	4923 (95,7%)	4971 (93,5%)	5115 (93,7%)	5184 (96,0%)
Differenz	- 11	- 63	+ 140	+ 84	+ 5	+ 46	+ 10	+ 1	+ 36	+ 114
geplante Plätze Gesamt	4952	4983	4915	5014	5209	5308	5489	5567	5712	5730
belegte Plätze Gesamt	5006	4977	5045	5168	5240	5456	5594	5669	5798	5849
Differenz	+ 54	- 6	+ 130	+ 154	+ 31	+ 148	+ 105	+ 102	+ 86	+ 119
Planung aktuelles Jahr										
Kapazität Kita	5997	5870	5856	5894	5951	6055	6142	6165	6212	6374
Kinder 2-Schuleintritt	4907	4761	4806	4950	5079	5146	5316	5461	5400	5434
geplante Plätze 2-Schuleintritt	4547 (92,7%)	4359 (91,6%)	4471 (93,0%)	4631 (93,6%)	4756 (93,6%)	4913 (95,5%)	4970 (93,5%)	5079 (93,0%)	5070 (93,9%)	5172 (95,2%)
Gesamt Plätze	4983	4915	5014	5209	5308	5489	5567	5712	5730	5718
davon										
Kinder unter 2 Jahre Stand 01.09.	465	495	536	578	619	629	666	668	658	675
Kinder unter 2 Jahre Stand 01.03.	452	461	540	540	593	592	619	641	629	656
Hortkinder Stand 01.09.	72	72	50	33	22	33	23	20	3	0
Hortkinder Stand 01.03.	70	70	50	32	22	33	23	8	3	0
Ausländer/ Migrat.hintergrund	80	29	111	35	40	47	86	71	133	243
Integrative Kita	3	4	4	4	4	4	4	4	4	4
Kinder gem.SGB XII in integr.Kita	51	61	59	63	62	61	45	47	28	40
Kinder gem.SGB XII in Regel-Kita	12	3	5	9	7	9	8	7	12	16
Tagespflege Vorjahr	betrifft hier 2008/2009	betrifft hier 2009/2010	betrifft hier 2010/2011	betrifft hier 2011/2012	betrifft hier 2012/2013	betrifft hier 2013/2014	betrifft hier 2014/2015	betrifft hier 2015/2016	betrifft hier 2016/2017	betrifft hier 2017/2018
Vermittlung Gesamt	64	53	62	65	81	93	90	85	77	106
monatl.Durchschnitt	30	32	28	37	43	50	44	61	65	86

* Kita Gumpelstadt + Kita Etterwinden ab dem Planungsjahr 2018/2019: eine Kita mit Nebenstelle (bisher zwei)

Statistik zur Bedarfsplanung ab 2019/2020 (ohne Stadt Kaltennordheim)

Kindergarten-jahr	2019/ 2020	2020/ 2021	2021/ 2022	2022/ 2023	2023/ 2024	2024/ 2025	2025/ 2026	2026/ 2027	2027/ 2028	2028/ 2029
Anzahl Kita	86	85								
freie Träger	36	36								
kommunale Träger	50	49								
Auswertung Vorjahr Kita	betrifft hier 2018/2019	betrifft hier 2019/2020								
Kinder 2-Schuleintritt	5256	5173								
geplante Plätze 2-Schuleintritt	5031 (95,7%)	5044 (97,5%)								
belegte Plätze 2-Schuleintritt	5018 (95,5%)	5018 (97,0%)								
Differenz	-13	-26								
geplante Plätze Gesamt	5560	5502								
belegte Plätze Gesamt	5683	5627								
Differenz	123	125								
Planung aktuelles Jahr										
Kapazität Kita	6218	6143								
Kinder 2-Schuleintritt	5173 Korrektur	5109								
geplante Plätze 2-Schuleintritt	5044 (97,5%)	4846 (94,8%)								
Gesamt Plätze	5502	5362								
davon										
Kinder unter 2 Jahre Stand 01.09.	581	542								
Kinder unter 2 Jahre Stand 01.03.	533	578								
Hortkinder Stand 01.09.	0	0								
Hortkinder Stand 01.03.	0	0								
Ausländer/ Migrat.hintergrund	278	278								
Integrative Kita	4	4								
Kinder gem.SGB XII in integr.Kita	52	50								
Kinder gem.SGB XII in Regel-Kita	16	17								
Tagespflege Vorjahr	betrifft hier 2018/2019	betrifft hier 2019/2020								
Vermittlung Gesamt	81	81								
monatl.Durchschnitt	59	67								

Die Daten vom Einwohnermeldeamt für die Gemeinde Krauthausen für das Kindergartenjahr 2019/2020 wurden am 03.04.2020 im Nachgang von der VG Hainich-Werratal berichtigt und finden in der Tabelle Berücksichtigung.

Bedarfsplanung 2020/2021 Kinder mit Rechtsanspruch

Rechtsanspruch (RA) 2020/2021

Reg. Gr.	Gemeinde/Stadt Verw.gemeinschaft	v. 02.08.14 b. 01.08.15	v. 02.08.15 b. 01.08.16	v. 02.08.16 b. 01.08.17	v. 02.08.17 b. 01.08.18	v. 02.08.18 b. 01.08.19	2 Jahre - Schuleintr.	Durchschnitt ein Jahrgang	Prognose 1 Jahr - Schuleintritt	Prognose 0 - 3 Jahre
1	Bad Liebenstein, Barchfeld-Immelborn	117	97	108	114	90	526	105	631	309
2	Bad Salzungen, Leimbach	214	186	187	178	166	931	186	1117	530
3	Hörselberg-Hainich	62	70	53	63	36	284	57	341	156
4	Werra-Suhl-Tal	69	61	52	48	50	280	57	337	155
5	Geisa, Buttlar, Schleid, Gerstengrund	97	86	89	67	89	428	87	515	243
6	VG Hainich-Werratal	80	63	74	88	73	378	76	454	237
7	Dernbach, Oechsen, Weilar, Wiesenthal, Empfertshausen	90	89	68	73	76	396	82	478	231
8	Krayenberggemeinde	36	36	59	46	41	218	43	261	130
9	Wutha-Farnroda	62	57	70	63	60	312	63	375	186
10	Gerstungen	90	82	75	60	76	383	78	461	214
11	Vacha, Unterbreizbach	81	72	79	68	53	353	70	423	191
12	aufgelöst						0		0	0
13	aufgelöst						0		0	0
14	Ruhla, Seebach	52	43	53	52	44	244	49	293	145
15	Moorgrund	39	20	38	25	28	150	30	180	83
16	Treffurt	52	57	46	31	40	226	45	271	116
Gesamt		1141	1019	1051	976	922	5109	1028	6137	2926

RG	Kapa- zität	Auswertung 2019/2020						Planung 2020/2021														
		Kinder lt. EWMA (ab 1. Lj.) Prognose	Kinder lt. EWMA (ab 2. Lj.)	geplante Plätze für Kinder 2-Schul.	geplante Plätze Gesamt	tatsächl. anwesend e Kinder 2-Schul.	tatsächl. anwesend e Kinder Gesamt	Kinder lt. EWMA (ab 1. Lj.) Prognose	Kinder lt. EWMA (ab 2. Lj.)	geplante Plätze 0 - 2 Jahre			geplante Plätze 2 - Schuleintritt			geplante Plätze Gesamt			davon Kinder mit Migrations- hintergrund	davon Kinder gem. SGB XII	voraus. Anzahl Schulan- fänger 2021	voraus. Anzahl Schulan- fänger 2022
										eigene Gemeinde	Fremdgem.	Summe	eigene Gemeinde	Fremdgem.	Summe	eigene Gemeinde	Fremdgem.	Summe				
1	573	630	524	487	534	467	536	631	526	50	1	51	462	15	477	512	16	528	37	8	109	92
2	1055	1153	961	892	977	876	1000	1117	931	113	2	115	839	17	856	952	19	971	137	26	135	121
3	382	351	293	276	303	301	338	341	284	48	1	49	253	11	264	301	12	313	3	3	62	67
4	350	357	297	300	325	290	329	337	280	26	0	26	276	7	283	302	7	309	0	3	68	60
5	454	512	426	396	409	401	418	515	428	9	0	9	381	9	390	390	9	399	0	0	97	84
6	505	417	348	389	432	404	463	454	378	37	3	40	339	57	396	376	60	436	1	1	81	68
7	560	485	403	444	502	433	501	478	396	45	6	51	375	35	410	420	41	461	4	0	98	95
8	255	272	227	213	232	209	225	261	218	11	0	11	175	2	177	186	2	188	5	0	33	38
9	310	360	301	275	294	282	303	375	312	19	0	19	285	4	289	304	4	308	63	6	59	54
10	457	459	383	370	405	362	413	461	383	44	0	44	342	3	345	386	3	389	5	3	86	76
11	468	459	383	388	416	377	407	423	353	43	0	43	344	12	356	387	12	399	3	16	90	74
12	0	0	0	0	0	0	0	0	0	0	0	0	0	0	0	0	0	0	0	0	0	0
13	0	0	0	0	0	0	0	0	0	0	0	0	0	0	0	0	0	0	0	0	0	0
14	292	281	234	232	258	232	263	293	244	19	3	22	221	25	246	240	28	268	17	0	53	49
15	165	182	152	145	153	140	157	180	150	13	0	13	134	4	138	147	4	151	0	0	35	19
16	317	289	241	237	262	244	274	271	226	22	1	23	215	4	219	237	5	242	3	1	50	57
	6143	6207	5173	5044	5502	5018	5627	6137	5109	499	17	516	4641	205	4846	5140	222	5362	278	67	1056	954

Bedarfsplanung 2020/2021

Platzbedarf; Stand: 01.09.2020

RG	Kapazität	unter 2 Jahre			2 - 3 Jahre			3 - 4 Jahre			4 - Schuleintritt			Gesamt			Betreuungsquote						Personal- bedarf gemäß ThürKitaG VbE
		eigene Gem.	Fremdgem.	Summe	eigene Gem.	Fremdgem.	Summe	eigene Gem.	Fremdgem.	Summe	eigene Gem.	Fremdgem.	Summe	eigene Gem.	Fremdgem.	Summe	0 - 3 Jahre			1 - 2 Jahre			
																	Prognose 0 - 3 Jahre (lt. EWMA)	geplante Anzahl Kinder	%	Durch- schnitt pro Jahr- gang (lt. EWMA)	geplante Anzahl Kinder	%	
1	573	43	1	44	83	3	86	95	5	100	216	7	223	437	16	453	309	130	42,07	105	44	41,90	63,37
2	1055	105	1	106	154	2	156	174	4	178	418	9	427	851	16	867	530	262	49,43	186	106	56,99	126,47
3	382	31	2	33	54	5	59	55	3	58	144	4	148	284	14	298	156	92	58,97	57	33	57,89	41,34
4	350	34	1	35	44	0	44	54	3	57	131	2	133	263	6	269	155	79	50,97	57	35	61,40	38,64
5	454	12	0	12	56	2	58	85	3	88	186	3	189	339	8	347	243	70	28,81	87	12	13,79	39,12
6	505	51	8	59	74	14	88	69	9	78	134	24	158	328	55	383	237	147	62,03	76	59	77,63	59,45
7	560	46	6	52	61	9	70	73	6	79	185	14	199	365	35	400	231	122	52,81	82	52	63,41	58,47
8	255	19	0	19	34	1	35	43	2	45	81	0	81	177	3	180	130	54	41,54	43	19	44,19	25,27
9	310	22	0	22	62	1	63	66	1	67	127	4	131	277	6	283	186	85	45,70	63	22	34,92	38,86
10	457	43	1	44	54	0	54	68	1	69	181	1	182	346	3	349	214	98	45,79	78	44	56,41	50,43
11	468	35	2	37	60	2	62	65	3	68	169	9	178	329	16	345	191	99	51,83	70	37	52,86	44,07
12	0	0	0	0	0	0	0	0	0	0	0	0	0	0	0	0	0	0	#DIV/0!	0	0	#DIV/0!	0,00
13	0	0	0	0	0	0	0	0	0	0	0	0	0	0	0	0	0	0	#DIV/0!	0	0	#DIV/0!	0,00
14	292	23	6	29	54	8	62	44	5	49	100	9	109	221	28	249	145	91	62,76	49	29	59,18	38,28
15	165	20	1	21	23	2	25	32	0	32	57	1	58	132	4	136	83	46	55,42	30	21	70,00	18,51
16	317	28	1	29	31	1	32	44	1	45	109	2	111	212	5	217	116	61	52,59	45	29	64,44	31,74
	6143	512	30	542	844	50	894	967	46	1013	2238	89	2327	4561	215	4776	2926	1436	49,08	1028	542	52,72	674,02

Bedarfsplanung 2020/2021

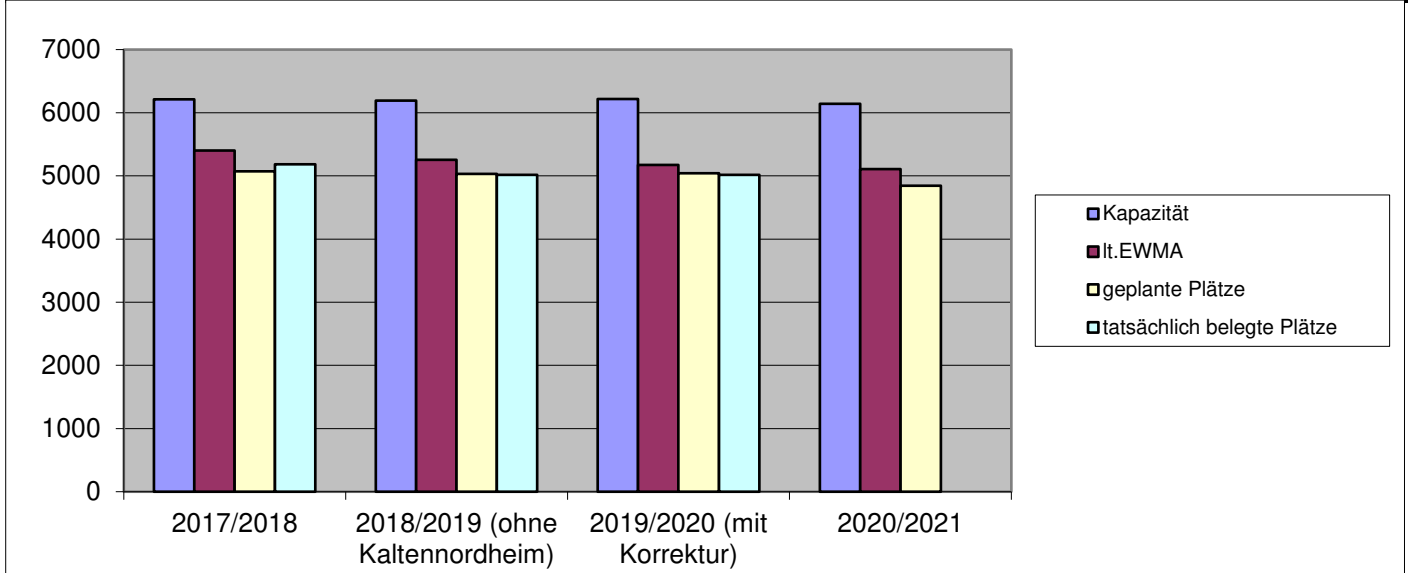
Platzbedarf; Stand: 01.03.2021

RG	Kapazität	unter 2 Jahre			2 - 3 Jahre			3 - 4 Jahre			4 - Schuleintritt			Gesamt			Betreuungsquote						Personal- bedarf gemäß ThürKitaG VbE
		eigene Gem.	Fremdgem.	Summe	eigene Gem.	Fremdgem.	Summe	eigene Gem.	Fremdgem.	Summe	eigene Gem.	Fremdgem.	Summe	eigene Gem.	Fremdgem.	Summe	0 - 3 Jahre			1 - 2 Jahre			
																	Prognose 0 - 3 Jahre (lt. EWMA)	geplante Anzahl Kinder	%	Durch- schnitt pro Jahr- gang (lt. EWMA)	geplante Anzahl Kinder	%	
1	573	60	1	61	88	2	90	93	4	97	264	9	273	505	16	521	309	151	48,87	105	61	58,10	71,82
2	1055	116	1	117	124	3	127	172	3	175	495	10	505	907	17	924	530	244	46,04	186	117	62,90	131,31
3	382	44	1	45	45	3	48	58	3	61	147	6	153	294	13	307	156	93	59,62	57	45	78,95	44,31
4	350	32	0	32	37	1	38	59	2	61	155	4	159	283	7	290	155	70	45,16	57	32	56,14	38,56
5	454	17	0	17	67	2	69	60	2	62	232	5	237	376	9	385	243	86	35,39	87	17	19,54	42,69
6	505	39	4	43	77	17	94	73	10	83	166	29	195	355	60	415	237	137	57,81	76	43	56,58	62,83
7	560	51	5	56	67	6	73	69	13	82	219	15	234	406	39	445	231	129	55,84	82	56	68,29	63,49
8	255	18	0	18	31	0	31	34	0	34	102	2	104	185	2	187	130	49	37,69	43	18	41,86	25,53
9	310	21	0	21	51	1	52	70	1	71	156	3	159	298	5	303	186	73	39,25	63	21	33,33	40,89
10	457	43	1	44	59	0	59	59	1	60	213	1	214	374	3	377	214	103	48,13	78	44	56,41	52,91
11	468	43	1	44	49	2	51	70	2	72	203	11	214	365	16	381	191	95	49,74	70	44	62,86	49,60
12	0	0	0	0	0	0	0	0	0	0	0	0	0	0	0	0	0	0	#DIV/0!	0	0	#DIV/0!	0,00
13	0	0	0	0	0	0	0	0	0	0	0	0	0	0	0	0	0	0	#DIV/0!	0	0	#DIV/0!	0,00
14	292	26	6	32	42	3	45	41	9	50	122	10	132	231	28	259	145	77	53,10	49	32	65,31	38,00
15	165	24	0	24	16	3	19	32	0	32	73	1	74	145	4	149	83	43	51,81	30	24	80,00	19,29
16	317	23	1	24	37	0	37	37	2	39	133	2	135	230	5	235	116	61	52,59	45	24	53,33	32,61
	6143	557	21	578	790	43	833	927	52	979	2680	108	2788	4954	224	5178	2926	1411	48,22	1028	578	56,23	713,84

**Vergleich
geplante Plätze für Kinder von 2 Jahren bis Schuleintritt
und tatsächlich belegte Plätze für Kinder von 2 Jahren bis Schuleintritt**

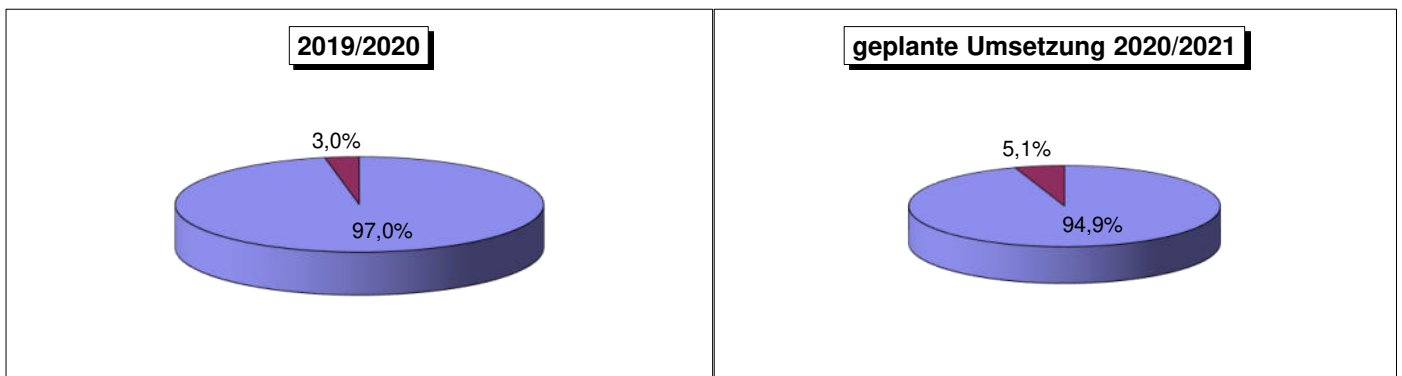
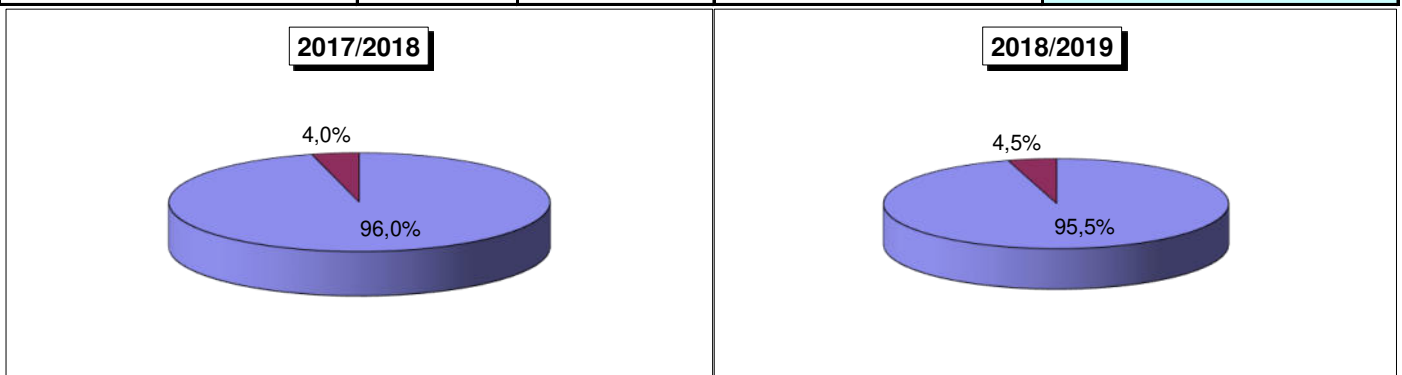
Kindergartenjahre 2017/2018 bis 2020/2021

Kindergartenjahr	Kapazität	lt.EWMA	geplante Plätze	tatsächlich belegte Plätze
2017/2018	6212	5400	5070	5184
2018/2019 (ohne Kaltennordheim)	6190	5256	5031	5018
2019/2020 (mit Korrektur)	6218	5173	5044	5018
2020/2021	6143	5109	4846	



**Vergleich prozentuale Inanspruchnahme der Plätze von Kindern 2 - Schuleintritt
geplante Plätze für Kinder 2 - Schuleintritt**

Kindergartenjahr	2 - Schuleintritt lt. Einwohner- meldeamt	2 - Schuleintritt Inanspruchnahme & Planung	Differenz
2017/2018	5400	5184	216
2018/2019 (ohne Kaltennordheim)	5256	5018	238
2019/2020 (mit Korrektur)	5173	5018	155
2020/2021	5109	4846	263

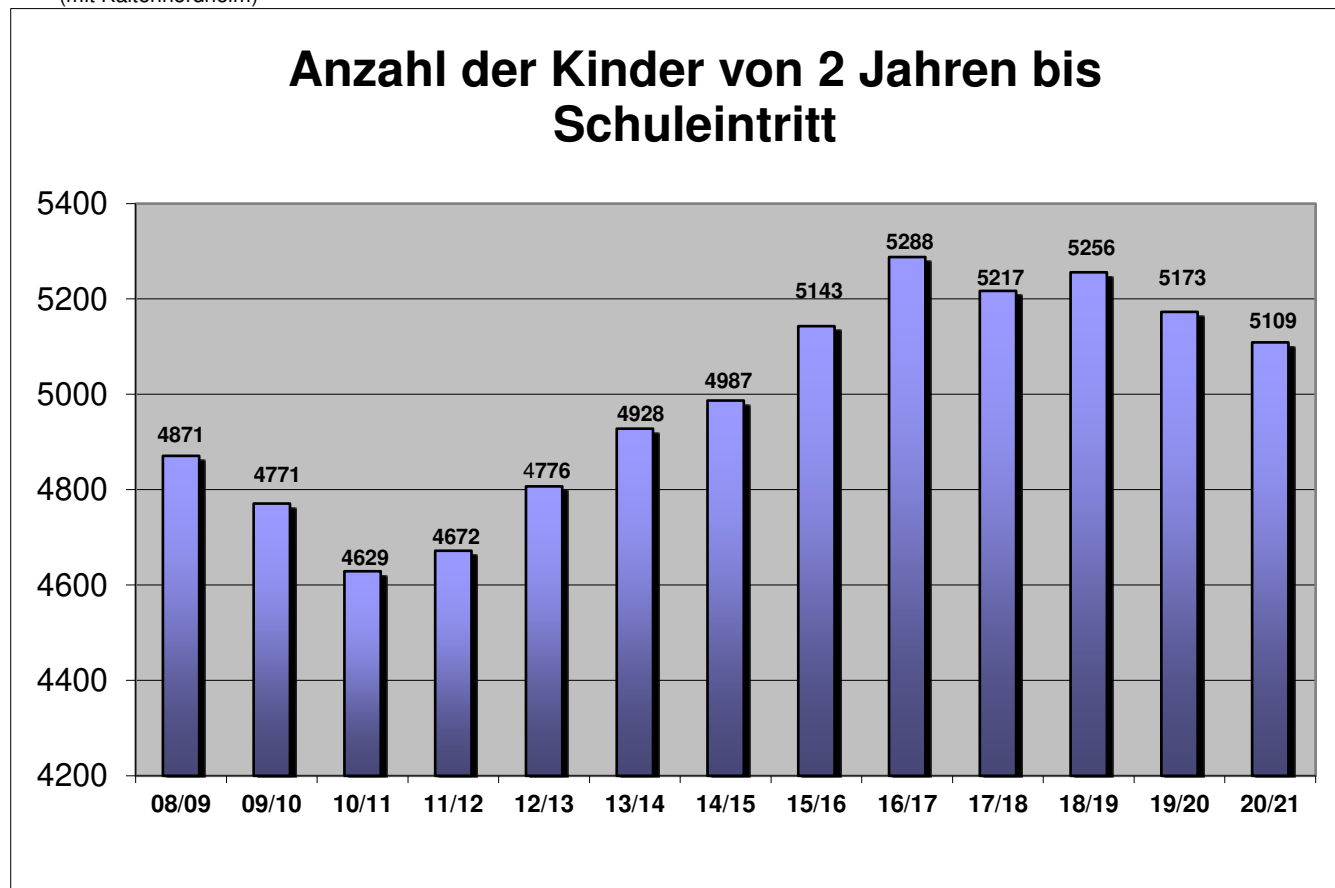


Entwicklung der Anzahl von Kindern 2 Jahre bis Schuleintritt

RG	Gemeinde/Stadt/ Verwaltungsgemeinschaft	2 Jahre - Schuleintritt (nach Kindergartenjahren)												
		08/09	09/10	10/11	11/12	12/13	13/14	14/15	15/16	16/17	17/18	18/19	19/20	20/21
1	Bad Liebenstein, Barchfeld-Immelborn	448	448	425	436	455	439	462	467	506	491	528	524	526
2	Bad Salzungen, Leimbach	927	885	859	870	891	906	938	995	1016	977	957	961	931
3	Hörselberg-Hainich	273	268	253	245	245	246	265	264	286	301	300	293	284
4	Werra-Suhl-Tal	264	256	253	264	245	260	256	262	280	297	292	297	280
5	Geisa, Buttlar, Schleid	328	347	338	349	363	389	386	413	445	443	453	426	428
6	VG Hainich-Werratal	417	418	389	418	424	430	425	425	404	391	381	348	378
7	Dermbach, Oechsen, Weilar Wiesenthal, Empfertshsn	427	402	409	424	421	458	479	479	475	487	423	403	396
8	Krayenberggemeinde	174	178	190	188	197	203	194	205	200	197	231	227	218
9	Wutha -Farnroda	256	243	209	211	216	231	232	250	265	264	300	301	312
10	Gerstungen	364	360	366	345	376	371	358	377	404	382	353	383	383
11	Vacha, Unterbreizbach	370	378	351	342	356	371	368	389	382	357	386	383	353
12	aufgelöst													
13	aufgelöst													
14	Ruhla, Seebach	258	234	226	218	238	243	242	245	242	233	233	234	244
15	Moorgrund	111	110	120	130	140	138	149	139	145	140	161	152	150
16	Treffurt	254	244	241	232	240	243	233	233	238	257	258	241	226
	Summe:	4871	4771	4629	4672	4807	4928	4987	5143	5288	5217	5256	5173	5109

Kaltennordheim	104	103	105	110	121	127	134	145	137	142	133
Andenhausen	4	5	7	6	5	5	6	5	7	8	9
Fischbach	29	28	20	18	17	19	19	23	29	33	36
Summe	137	136	132	134	143	151	159	173	173	183	178

Vergleich Summe Gesamt (mit Kaltennordheim) 5008 4907 4761 4806 4950 5079 5146 5316 5461 5400 5434

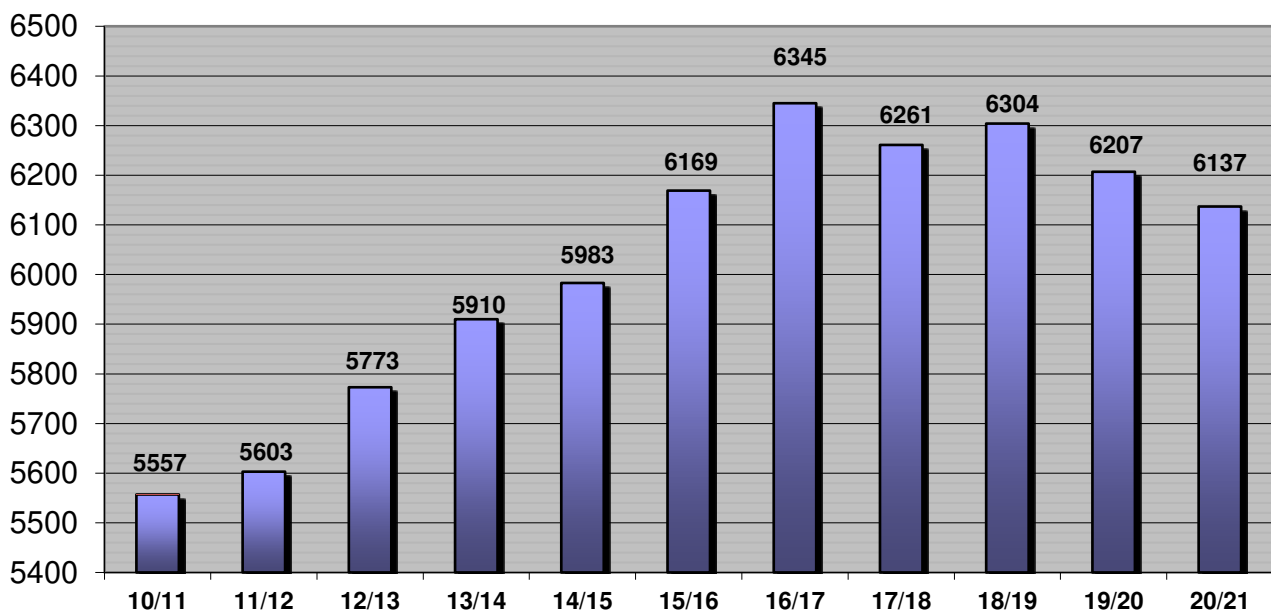


Prognose zur Anzahl von Kindern 1 Jahr bis Schuleintritt

RG	Gemeinde/Stadt/ Verwaltungsgemeinschaft	1 Jahr - Schuleintritt (nach Kindergartenjahren)										
		10/11	11/12	12/13	13/14	14/15	15/16	16/17	17/18	18/19	19/20	20/21
1	Bad Liebenstein, Barchfeld-Immelnborn	510	524	547	526	555	561	607	588	633	630	631
2	Bad Salzungen, Leimbach	1035	1044	1070	1087	1126	1193	1221	1172	1148	1153	1117
3	Hörselberg-Hainich	303	292	294	294	316	317	344	362	360	351	341
4	Werra-Suhl-Tal	305	316	293	312	308	315	335	355	350	357	337
5	Geisa, Buttlar, Schleid	405	420	437	465	462	494	533	532	543	512	515
6	VG Hainich-Werratal	466	502	510	516	509	509	486	468	456	417	454
7	Dermbach, Oechsen, Weilar Wiesenthal, Empfertshsn	492	508	505	549	575	575	569	584	508	485	478
8	Krayenberggemeinde	222	226	236	244	233	246	240	237	277	272	261
9	Wutha -Farnroda	251	253	260	277	279	300	318	317	360	360	375
10	Gerstungen	441	413	452	445	430	452	483	459	423	459	461
11	Vacha, Unterbreizbach	422	410	428	446	441	465	458	428	463	459	423
12	aufgelöst											
13	aufgelöst											
14	Ruhla, Seebach	271	261	285	292	291	294	291	281	280	281	293
15	Moorgrund	144	156	168	165	178	168	174	168	194	182	180
16	Treffurt	290	278	288	292	280	280	286	310	309	289	271
Summe:		5557	5603	5773	5910	5983	6169	6345	6261	6304	6207	6137

Kaltennordheim	126	132	145	153	162	175	164	170	159
Andenhausen	8	7	6	6	7	6	8	10	11
Fischbach	24	22	20	23	23	28	35	40	43
Summe	158	161	171	182	192	209	207	220	213
Vergleich Summe Gesamt (mit Kaltennordheim)	5715	5764	5944	6092	6175	6378	6552	6481	6517

Prognose - Anzahl der Kinder von 1 Jahr bis Schuleintritt



Zuwachsrate in den einzelnen Kommunen - Kinder mit Rechtsanspruch lt. EWMA
(hier: von 2 Jahren - Schuleintritt; Zuwachs betrifft den Vgl. 10/11 zu 20/21)

Kita-Fachberatung
 Amt 55 / SG 55.3

Gemeinde / Stadt	RG	10/11	11/12	12/13	13/14	14/15	15/16	16/17	17/18	18/19	19/20	20/21	Zuwachs	%
Bad Liebenstein	1	265	271	286	272	283	287	301	311	315	314	334	69	26,0
Barchfeld-Immelborn	1	160	165	169	167	179	180	205	180	213	210	192	32	20,0
Bad Salzungen	2	806	821	837	856	881	939	957	920	905	906	870	64	7,9
Leimbach	2	52	49	54	50	57	56	59	57	52	55	61	9	17,3
Hörselberg-Hainich	3	253	245	245	246	265	264	286	301	300	293	284	31	12,3
Werra-Suhl-Tal	4	253	264	245	260	256	262	280	297	292	297	280	27	10,7
Buttlar	5	58	59	65	69	72	73	70	65	69	65	63	5	8,6
Geisa	5	234	249	245	266	252	277	301	306	305	281	291	57	24,4
Gerstengrund	5	4	4	5	5	4	5	7	4	7	7	9	5	125,0
Schleid	5	42	37	48	49	58	58	67	68	72	73	65	23	54,8
Berka/H.	6	41	43	39	37	35	37	35	32	32	26	21	-20	-48,8
Bischofroda	6	34	38	42	35	34	31	28	28	27	29	29	-5	-14,7
Amt Creuzburg	6	182	199	198	194	202	194	179	185	186	151	179	-3	-1,6
Frankenroda	6	8	9	10	12	11	15	18	14	11	11	9	1	12,5
Hallungen	6	7	6	6	4	5	3	3	3	3	4	5	-2	-28,6
Krauthausen	6	67	73	77	81	75	74	70	66	66	71	73	6	9,0
Lauterbach	6	32	31	34	43	41	39	39	32	28	27	31	-1	-3,1
Nazza	6	18	19	18	24	22	32	32	31	28	29	31	13	72,2
Dermbach	7	285	299	309	355	368	368	356	365	311	288	273	-12	-4,2
Empfertshausen	7	18	23	20	12	24	25	32	30	27	31	34	16	88,9
Oechsen	7	28	24	21	21	23	23	23	23	20	17	18	-10	-35,7
Weilar	7	39	41	39	41	35	34	33	38	37	38	40	1	2,6
Wiesenthal	7	39	37	32	29	29	29	31	31	28	29	31	-8	-20,5
Krayenberggemeinde	8	190	188	197	203	194	205	200	197	231	227	218	28	14,7
Wutha-Farnroda	9	209	211	216	231	232	250	265	264	300	301	312	103	49,3
Gerstungen	10	367	345	376	371	358	377	404	382	353	383	383	16	4,4
Unterebreizbach	11	138	135	141	132	132	147	146	145	162	160	156	18	13,0
Vacha	11	213	207	215	239	236	242	236	212	224	223	197	-16	-7,5
Ruhla	14	169	161	158	174	178	179	179	184	188	191	200	31	18,3
Seebach	14	57	57	80	69	64	66	63	49	45	43	44	-13	-22,8
Moorgrund	15	120	130	140	138	149	139	145	140	161	152	150	30	25,0
Treffurt	16	241	232	240	243	233	233	238	257	258	241	226	-15	-6,2
Gesamtsumme		4629	4672	4807	4928	4987	5143	5288	5217	5256	5173	5109	480	10,4



