




# **JUGENDHILFEPLANUNG DES WARTBURGKREISES**

**Fortschreibung der Teilplanung:  
Kindertageseinrichtungen/  
Tagespflege**

**Kindergartenjahr 2022/2023**



erstellt von der Fachberatung für Kindertageseinrichtungen des  
Jugendamtes im Wartburgkreis

## Inhaltsverzeichnis

1.	Gesetzliche Grundlagen	1
1.1.	Auswirkungen der Bedarfsplanung für Träger und Kommunen im Wartburgkreis	1
2.	Allgemeines zur Bedarfsplanung für Kindertagesbetreuung 2022/2023	2
3.	Erläuterungen zum Aufbau des Bedarfsplanes	2
3.1.	Statistik der in der Gemeinde lebenden Kinder mit Rechtsanspruch auf Kindertagesbetreuung	2
3.2.	Stammdaten/Statistik der einzelnen Kindertageseinrichtungen	3
3.3.	Bestätigtes Platzangebot; Stichtag: 01.09.2022	3
3.4.	Bestätigtes Platzangebot; Stichtag: 01.03.2023	3
4.	Aufteilung der Gemeinden des Wartburgkreises in Regionalgruppen (RG) inclusive Karte zur geografischen Übersicht	4 5
5.	Angaben zu den einzelnen Kindertageseinrichtungen der Regionalgruppen 1 – 14: <ul style="list-style-type: none"><li>• Statistik der in der Gemeinde lebenden Kinder mit Rechtsanspruch auf einen Platz in der Kindertageseinrichtung</li><li>• Stammdaten/Statistik der einzelnen Kindertageseinrichtungen</li><li>• Bestätigtes Platzangebot; Stichtag 01.09.2022</li><li>• Bestätigtes Platzangebot; Stichtag 01.03.2023</li></ul>	nach Seite 5 als komplette Einlage
6.	Zusammenfassung und Erläuterungen zum Bedarf an Plätzen für die Kindertagesbetreuung im Wartburgkreis	64
7.	Ausbau der Kindertagesbetreuung für Kinder von 0 – 3 Jahren	71
8.	Tagespflege	73
9.	Statistik zur Bedarfsplanung 2009/2010 bis 2022/2023	74

### Anhang:

Zusammenfassung der Regionalgruppen bezüglich der Angaben unter 5.  
Grafik 1 – Planungsvergleich im Bezug auf Plätze für Kinder 2 Jahre - Schuleintritt  
Grafik 2 – Entwicklung der Anzahl von Kindern 2 Jahre – Schuleintritt  
Grafik 3 – Prognose zur Anzahl von Kindern 1 Jahr – Schuleintritt  
Übersicht zur Zuwachsrate (Kinder von 2 Jahren bis Schuleintritt)

## **1. Gesetzliche Grundlagen**

Grundlage für die Jugendhilfeplanung des örtlichen Trägers der öffentlichen Jugendhilfe bilden die

§§ 78, 79, 80 Sozialgesetzbuch Aches Buch (SGB VIII),

§§ 1, 2, 12 Kinder- und Jugendhilfe- Ausführungsgesetz (KJHAG),

§ 2 Thüringer Kommunalordnung (ThürKO) sowie

§ 20 Thüringer Kindergartengesetz (ThürKigaG).

Der Bedarfsplan ist in den Gemeinden öffentlich auszulegen.

### **1. 1. Auswirkungen der Bedarfsplanung für Träger und Kommunen im Wartburgkreis**

Grundlegende Daten der Bedarfsplanung wurden nach den jeweiligen Beschlüssen des Jugendhilfeausschusses für die Bewertung der Anträge und Anmeldungen auf Zuwendung aus dem Investitionsprogramm „Kinderbetreuungsfinanzierung“ 2008 – 2013, 2013 – 2014, 2015 – 2018, 2017 - 2020 und 2020 – 2021 sowie für das Landesinvestitionsprogramm „Kindertageseinrichtungen“ 2017 - 2018 hinzugezogen

Desweiteren bildet der bestätigte Bedarfsplan u.a. die Basis für eine Zuweisung finanzieller Mittel für die Einrichtungen im Rahmen der zusätzlichen Fachberatung mit einer festgelegten Stichtagsregelung.

Die gesetzlichen Grundlagen zur Umsetzung der Fachberatung für Kindertagesbetreuung sind im ThürKigaG verankert.

Die Gesamt- und Letztverantwortung verbleibt beim örtlichen Träger der öffentlichen Jugendhilfe. Im Hinblick auf das Subsidiaritätsprinzip hat er jedoch die Fachberatung nicht selbst anzubieten, wenn es geeignete anerkannte Träger der freien Jugendhilfe gibt, die diese Aufgabe erfüllen wollen und können (§ 4 SGB VIII).

Soweit die Fachberatung aufgrund eines Beschlusses des zuständigen Jugendhilfeausschusses auf anerkannte Träger der freien Jugendhilfe übertragen worden ist, fördert der örtliche Träger der öffentlichen Jugendhilfe die anerkannten Träger der freien Jugendhilfe, die diese Fachberatung leisten, mit einem Anteil der Landespauschale nach § 26 Abs. 2, Satz 1 ThürKigaG, der sich nach Berücksichtigung der in § 79 SGB VIII geregelten Gesamtverantwortung des örtlichen Trägers der öffentlichen Jugendhilfe ergibt.

Nach den Beschlüssen vom Jugendhilfeausschuss des Wartburgkreises vom 21.06.2018 (Beschluss Nr. JuHi 0684/2018), vom 06.03.2019 (Beschluss Nr. JuHi 0779/2019) und vom 10.11.2021 (Beschluss Nr. JuHi 0108/2021) erfolgt eine anteilige Zuweisung der finanziellen Mittel auf Grundlage der Bedarfsplanung an folgende freie Träger, wovon einige Träger die Fachberatung auch an Trägerverbände bzw. andere Leistungserbringer (LE) übertragen haben:

- AWO AJS gGmbH
- Diakonia e.V.
- Diako Kinder- und Jugendhilfe gGmbH → LE: Diakonie Mitteldeutschland
- DRK KV Meiningen
- DRK LV Thüringen e.V.
- Ev. Kirchgemeinde Barchfeld → LE: Diakonie Mitteldeutschland
- Ev. Kirchgemeinde Großburschla → LE: Diakonie Mitteldeutschland
- Ev. Kirchgemeinde Mihla → LE: Diakonie Mitteldeutschland
- JUH e.V. Eisenach
- Kath. Pfarrgemeinde Bad Salzungen → LE: Caritas f. das Bistum Erfurt e.V.
- Kath. Kirchengemeinde Geisa → LE: Caritas f. das Bistum Erfurt e.V.
- Kath. Kirchengemeinde Geismar → LE: Caritas f. das Bistum Erfurt e.V.
- Pfarrgemeinde Zella → LE: Caritas f. das Bistum Erfurt e.V.
- Thepra LV Thüringen e.V. → LE: DER PARITÄTISCHE Thür.
- Aktiv im Leben mit Behinderung e.V → LE: DER PARITÄTISCHE Thür.

## **2. Allgemeines zur Bedarfsplanung für Kindertagesbetreuung 2022/2023**

Vorliegende Bedarfsplanung bildet lt. § 21 Abs. 2 ThürKigaG die Grundlage für die Finanzierung der Kindertagesbetreuungsangebote durch die Aufnahme der jeweiligen Kindertageseinrichtung oder Tagespflegeperson in den Bedarfsplan nach § 20 Abs. 1 Satz 2 ThürKigaG. Die erhobenen Daten sind dabei nicht relevant. Jedoch ist eine Planungssicherheit für die Träger zeitnah erforderlich, um das pädagogische Fachpersonal bedarfsgerecht einzusetzen.

Die Erfassung der vorliegenden Daten erfolgte mittels Formblätter, deren Grundlage hauptsächlich die Anzahl der angemeldeten Kinder bildet.

Analog dazu fanden nach Bedarf Einzelberatungen mit den Trägern statt.

Der Jugendhilfeausschuss bestätigt die Daten nach Anhörung des Kreiselternsprechers in bisheriger Form. Die Kommunen und Träger werden über das Ergebnis informiert.

Das zuständige Ministerium erhält jährlich die jeweils aktuelle Bedarfsplanung für Kindertagesbetreuung zur Kenntnis.

## **3. Erläuterungen zum Aufbau des Bedarfsplanes**

Zu jeder Regionalgruppe ist ein Abschnitt im Bedarfsplan zu finden, dem folgende Daten entnommen werden können:

- Statistik der in der Gemeinde lebenden Kinder mit Rechtsanspruch auf einen Kindergartenplatz; Prognose 0 – 3 Jahre
- Stammdaten/Statistik der einzelnen Kindertageseinrichtungen
- Bestätigtes Platzangebot; Stichtag 01.09.2022
- Bestätigtes Platzangebot; Stichtag 01.03.2023

### **3.1. Statistik der in der Gemeinde lebenden Kinder mit Rechtsanspruch auf Kindertagesbetreuung**

In der Tabelle sind die jahrgangsweise aufgegliederten Zahlen der Kinder, die einen Rechtsanspruch auf einen Platz in der Kindertageseinrichtung der Gemeinde haben, zu finden. Jedes Kind mit gewöhnlichem Aufenthalt in Thüringen hat nach § 2 ThürKigaG vom vollendeten ersten Lebensjahr bis zum Schuleintritt einen Rechtsanspruch auf ganztägige Förderung in einer Kindertageseinrichtung.

Kinder, die das erste Lebensjahr vollendet haben, haben bis zur Vollendung des dritten Lebensjahres die Wahl zwischen einer ganztägigen Förderung in einer Kindertageseinrichtung oder der Förderung in Kindertagespflege.

Kinder aus Asylbewerberfamilien wurden in der aktuellen Bedarfsplanung nicht mehr gesondert ausgewiesen und sind zahlenmäßig in der Gesamtzahl aller Kinder erfasst.

Um einen Vergleichswert als Planungsgrundlage zu erhalten, wurde die Anzahl der Kinder vom 2. Lebensjahr bis zum Schuleintritt berücksichtigt. Aus dieser Summe konnte mit dem Durchschnitt eines Jahrgangs die Prognose für Kinder ab dem 1. Lebensjahr erstellt werden. Da Kinder, welche am Ende des Kindergartenjahres 2022/2023 das 1. Lebensjahr vollenden, noch nicht geboren bzw. gemeldet sind, ist eine genaue Ermittlung der Anzahl nicht möglich.

Die Berechnung erfolgte für das Kindergartenjahr 2022/2023.

Ergänzend wurde eine Spalte mit der Prognose zur Anzahl der in der Gemeinde lebenden Kinder im Alter von 0 – 3 Jahren aufgenommen.

Diese Summe enthält die letzten zwei erfassten Jahrgänge der Einwohnermeldeämter sowie den Durchschnittswert für einen Jahrgang und bildet die Grundlage für die Berechnung der Bereitstellung von Plätzen in dieser Altersgruppe.

Die Zahlen wurden mit dem Stichtag 01.03.2022 von den Einwohnermeldeämtern (EWMA) erfasst. Veränderungen im Laufe des Kindergartenjahres können sich durch Zuzüge und Wegzüge ergeben.

### **3.2. Stammdaten/Statistik der einzelnen Kindertageseinrichtungen**

Folgende Angaben sind in dieser Tabelle aufgelistet:

- Stadt/Gemeinde
- Kindertageseinrichtung mit Stammnummer und Adresse
- Träger der Kindertageseinrichtung
- Kapazität gem. Betriebslaubnis
- mögliche Altersstruktur
- Auswertung des Kindergartenjahres 2021/2022
- Planung des Kindergartenjahres 2022/2023

### **3.3. Bestätigtes Platzangebot / Stichtag 01.09.2022**

### **3.4. Bestätigtes Platzangebot / Stichtag 01.03.2023**

Bei der Abfrage wurden zwei verschiedene Stichtage analog zur Landesfinanzierung für Kinder unter 3 Jahren und Hortkinder berücksichtigt:

- 01.09.2022
- 01.03.2023

Im aktuellen Kindergartenjahr werden keine Hortkinder in Kindertageseinrichtungen des Wartburgkreises betreut.

Weiterhin wurde der Personalbedarf gem. § 16 ThürKigaG aufgenommen.

Eine Aussage zur Differenz zwischen SOLL (also Bedarf) und IST (tatsächlich beschäftigtes Personal zu den Stichtagen) kann mit vorliegender Planung nicht getroffen werden. Diese Angaben werden dem Thüringer Ministerium für Bildung, Jugend und Sport (TMBJS) als Aufsichtsbehörde direkt von den Trägern gemeldet.

Desweiteren wurde die Anzahl der Kinder mit Migrationshintergrund, der Kinder gem. SGB XII (Kinder mit Anspruch auf Eingliederungshilfe / hier: Betreuung durch heilpädagogische Fachkräfte), die Anzahl der betreuten Kinder aus anderen Landkreisen sowie die voraussichtliche Anzahl der Schulanfänger 2023 und der Schulanfänger 2024 aufgenommen.

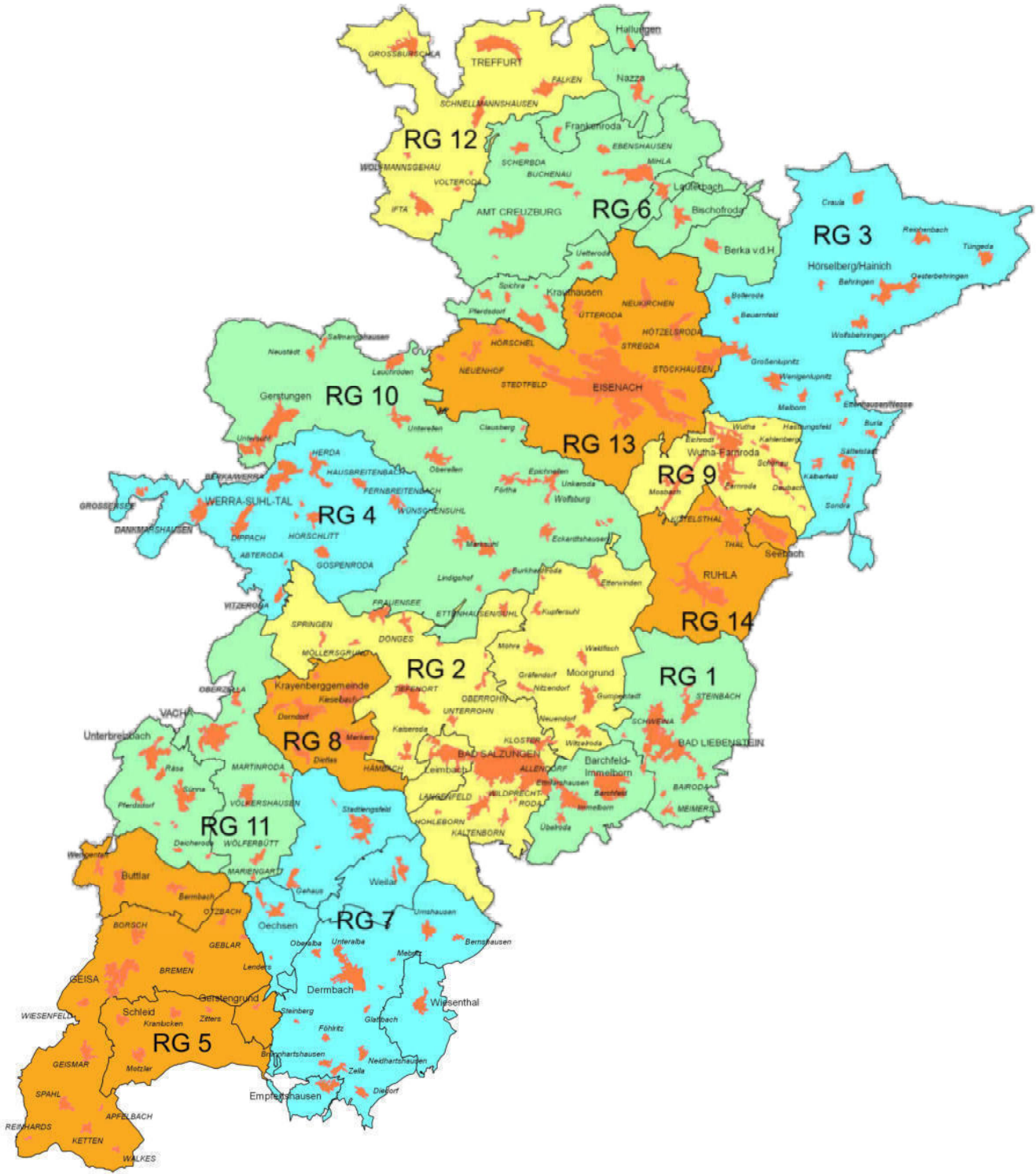
#### **4. Aufteilung der Gemeinden des Wartburgkreises in Regionalgruppen (RG)**

Durch die Fusion der Stadt Eisenach mit dem Wartburgkreis erfolgte für das Kindergartenjahr 2022/2023 eine Neuaufteilung der Regionalgruppen:


<b>Übersicht zu den Regionalgruppen im Kindergartenjahr 2022/2023</b>	
<b>Regionalgruppe</b>	<b>Gemeinde/Stadt Verwaltungsgemeinschaft</b>
<b>1</b>	Bad Liebenstein, Barchfeld-Immelborn
<b>2</b>	Bad Salzungen, Leimbach
<b>3</b>	Hörselberg-Hainich
<b>4</b>	Werra-Suhl-Tal
<b>5</b>	Geisa, Buttlar, Schleid, Gerstengrund
<b>6</b>	VG Hainich-Werratal
<b>7</b>	Dermbach, Oechsen, Wiesenthal, Weilar, Empfertshausen
<b>8</b>	Krayenberggemeinde
<b>9</b>	Wutha-Farnroda
<b>10</b>	Gerstungen
<b>11</b>	Vacha, Unterbreizbach
<b>12</b>	Treffurt <span style="float: right;">Neubesetzung (ehemals RG 16)</span>
<b>13</b>	Eisenach <span style="float: right;">Neubesetzung</span>
<b>14</b>	Ruhla, Seebach

Bei der Zusammenfassung und allen Statistiken wurde die Neuaufteilung auch rückwirkend berücksichtigt, um die Vergleichbarkeit zu wahren (z. B. Zuwachsraten in den einzelnen Kommunen).

**Alle nachfolgenden Angaben beziehen sich auf die Einteilung der Planungsregionen in Regionalgruppen.**



## Regionalgruppen der Kindertageseinrichtungen WAK 2022



Regionalgruppen

**Text** Bezeichnungen der Regionalgruppen der Kita-Fachberatung

Gemeinde

Ortslage

Gemeinde

Gemeindeteil

Landratsamt Wartburgkreis

Amt 55, Jugendamt  
SG 55.5, Jugendarbeit,  
Kindergartenfachberatung

Wartburgkreis

Regionalgruppen  
der Kindertages-  
einrichtungen



Maßstab 1:300.000

Stand: Juni 2022

## EWMA 2022

Tabelle 1

Gemeinde / Stadt	Rechtsanspruch (RA) 2022/2023								Prognose 0 - 3 Jahre
	v. 02.08.16 b. 01.08.17	v. 02.08.17 b. 01.08.18	v. 02.08.18 b. 01.08.19	v. 02.08.19 b. 01.08.20	v. 02.08.20 b. 01.08.21	2 Jahre - Schuleintr.	Durchschnitt ein Jahrgang	Prognose 1 Jahr - Schuleintr.	
Bad Liebenstein	27	24	26	23	12	112	22	134	57
OT Bairoda	3	4	1	1	3	12	2	14	6
OT Meimers	4	1	4	4	2	15	3	18	9
OT Schweina	23	39	22	25	25	134	27	161	77
OT Steinbach	12	5	8	6	6	37	7	44	19
<b>Zwischensumme</b>	<b>69</b>	<b>73</b>	<b>61</b>	<b>59</b>	<b>48</b>	<b>310</b>	<b>61</b>	<b>371</b>	<b>168</b>
Gemeinde Barchfeld- Immelborn						0			
OT Barchfeld	30	31	22	23	14	120	24	144	61
OT Immelborn	8	12	8	5	13	46	9	55	27
<b>Zwischensumme</b>	<b>38</b>	<b>43</b>	<b>30</b>	<b>28</b>	<b>27</b>	<b>166</b>	<b>33</b>	<b>199</b>	<b>88</b>
<b>Gesamtsumme</b>	<b>107</b>	<b>116</b>	<b>91</b>	<b>87</b>	<b>75</b>	<b>476</b>	<b>94</b>	<b>570</b>	<b>256</b>



## Regionalgruppe 1

Stadt/ Gemeinde	Kita Nr./ Kindertages- einrichtung	geplante Plätze für Kinder										Personalbedarf gem.ThürKigaG	Kinder mit Migrations- hintergrund  (in der Gesamtzahl der geplanten Plätze enthalten)	Kinder gem. SGB XII  (in der Gesamtzahl der geplanten Plätze enthalten)
		unter 2 Jahre		2 - 3 Jahre		3 - 4 Jahre		4 - Schulein.		insgesamt				
		eigene Gem.	Fremdgem.	eigene Gem.	Fremdgem.	eigene Gem.	Fremdgem.	eigene Gem.	Fremdgem.	eigene Gem.	Fremdgem.			
Bad Liebenstein														
OT Bad Liebenstein														
OT Bairoda	765													
OT Meimers	Bad Liebenstein	0	0	11	0	28	1	64	1	103	2	12,79	21	0
OT Schweina	2608 Krippe Bad Liebenstein	17	0	18	0	0	0	0	0	35	0	7,55	3	0
OT Schweina	1250 Schweina	9	0	15	0	12	0	60	0	96	0	11,85	5	0
OT Steinbach	1241 Steinbach	7	0	5	0	8	0	16	0	36	0	5,57	1	0
<b>Summe Bad Liebenstein</b>		<b>33</b>	<b>0</b>	<b>49</b>	<b>0</b>	<b>48</b>	<b>1</b>	<b>140</b>	<b>1</b>	<b>270</b>	<b>2</b>	<b>37,76</b>	<b>30</b>	<b>0</b>
Barchfeld-Immelborn														
OT Barchfeld	763 komm. Kita	9	0	14	3	7	0	44	1	74	4	11,49	7	0
	762 Evang. Kita	3	1	7	2	9	1	17	5	36	9	6,43	1	0
OT Immelborn	1175 Immelborn	7	0	4	0	7	0	26	3	44	3	6,91	0	0
<b>Summe Barch- feld-Immelborn</b>		<b>19</b>	<b>1</b>	<b>25</b>	<b>5</b>	<b>23</b>	<b>1</b>	<b>87</b>	<b>9</b>	<b>154</b>	<b>16</b>	<b>24,83</b>	<b>8</b>	<b>0</b>
<b>Gesamtsumme</b>		<b>52</b>	<b>1</b>	<b>74</b>	<b>5</b>	<b>71</b>	<b>2</b>	<b>227</b>	<b>10</b>	<b>424</b>	<b>18</b>	<b>62,59</b>	<b>38</b>	<b>0</b>

## Regionalgruppe 1

Stadt/ Gemeinde	Kita Nr./ Kindertages- einrichtung	geplante Plätze für Kinder										Personalbedarf gem.ThürKigaG	Kinder aus anderen Landkreisen	LK	Schul- anfänger 2023	Schul- anfänger 2024
		unter 2 Jahre		2 - 3 Jahre		3 - 4 Jahre		4 - Schulein.		insgesamt						
		eigene Gem.	Fremdgem.	eigene Gem.	Fremdgem.	eigene Gem.	Fremdgem.	eigene Gem.	Fremdgem.	eigene Gem.	Fremdgem.					
Bad Liebenstein																
OT Bad Liebenstein	765 Bad Liebenstein															
OT Bairoda		0	0	18	0	19	0	80	2	117	2	14,73	2	SM	33	27
OT Meimers																
OT Schweina	2608 Krippe Bad Liebenstein	22	0	11	0	0	0	0	0	33	0	7,70	0		0	0
OT Schweina	1250 Schweina	5	0	19	0	20	0	56	0	100	0	13,28	0		19	29
OT Steinbach	1241 Steinbach	3	0	8	0	7	0	20	0	38	0	5,48	0		11	3
<b>Summe Bad Liebenstein</b>		<b>30</b>	<b>0</b>	<b>56</b>	<b>0</b>	<b>46</b>	<b>0</b>	<b>156</b>	<b>2</b>	<b>288</b>	<b>2</b>	<b>41,19</b>	<b>2</b>		<b>63</b>	<b>59</b>
Barchfeld-Immelborn																
OT Barchfeld	763 komm. Kita	7	0	15	2	7	1	49	0	78	3	11,71	1	SM	22	20
	762 Evang. Kita	6	1	6	2	8	1	22	5	42	9	7,27	0		12	8
OT Immelborn	1175 Immelborn	4	0	6	0	8	0	29	3	47	3	7,11	1	SM	13	13
<b>Summe Barch- feld-Immelborn</b>		<b>17</b>	<b>1</b>	<b>27</b>	<b>4</b>	<b>23</b>	<b>2</b>	<b>100</b>	<b>8</b>	<b>167</b>	<b>15</b>	<b>26,09</b>	<b>2</b>		<b>47</b>	<b>41</b>
<b>Gesamtsumme</b>		<b>47</b>	<b>1</b>	<b>83</b>	<b>4</b>	<b>69</b>	<b>2</b>	<b>256</b>	<b>10</b>	<b>455</b>	<b>17</b>	<b>67,28</b>	<b>4</b>		<b>110</b>	<b>100</b>

## EWMA 2022

Tabelle 1

Gemeinde / Stadt	Rechtsanspruch (RA) 2022/2023								Prognose 0 - 3 Jahre
	v. 02.08.16 b. 01.08.17	v. 02.08.17 b. 01.08.18	v. 02.08.18 b. 01.08.19	v. 02.08.19 b. 01.08.20	v. 02.08.20 b. 01.08.21	2 Jahre - Schuleintr.	Durchschnitt ein Jahrgang	Prognose 1 Jahr - Schuleintr.	
Bad Salzungen- Kernstadt	110	91	88	80	94	463	93	556	267
OT Allendorf	1	1	8	1	2	13	3	16	6
OT Kloster	4	3	8	6	4	25	5	30	15
OT Wildprechtroda	4	5	4	5	2	20	4	24	11
OT Kaltenborn	2	4	4	5	4	19	4	23	13
OT Langenfeld									
OT Hohleborn	7	10	9	10	4	40	8	48	22
OT Tiefenort + Weißendiez	30	17	16	12	12	87	17	104	41
OT Oberrohn + Hüttenhof	1	5	0	1	2	9	2	11	5
OT Unterrohn	3	1	0	1	3	8	2	10	6
OT Dönges	1	3	1	1	3	9	2	11	6
OT Hämbach	4	1	1	2	3	11	2	13	7
OT Frauensee + Knottenhof, Möllergrund, Springen, Schergeshof	8	8	5	6	3	30	6	36	15
OT Ettenhausen S.	5	7	3	3	1	19	4	23	8
OT Etterwinden	9	5	3	6	6	29	6	35	18
OT Gräfen-Nitzend.	2	2	2	4	6	16	3	19	13
OT Gumpelstadt	8	8	6	5	5	32	6	38	16
OT Kupfersuhl + Wackenhof	1	1	2	2	1	7	1	8	4
OT Möhra	6	5	8	8	0	27	5	32	13
OT Waldfisch	2	1	3	2	3	11	2	13	7
OT Witzelroda	7	4	3	3	0	17	3	20	6
<b>Summe Bad Salzungen</b>	<b>215</b>	<b>182</b>	<b>174</b>	<b>163</b>	<b>158</b>	<b>892</b>	<b>178</b>	<b>1070</b>	<b>499</b>
Leimbach	11	14	15	10	15	65	13	78	38
<b>Gesamtsumme</b>	<b>226</b>	<b>196</b>	<b>189</b>	<b>173</b>	<b>173</b>	<b>957</b>	<b>191</b>	<b>1148</b>	<b>537</b>
Zwischensumme ehem. Gemeinde Moorgrund	35	26	27	30	21	139	28	167	79

# Stammdaten Statistik

## Regionalgruppe 2

Stadt/ Gemeinde	Kita Nr./ Kindertages- einrichtung	Anschrift der Kindertages- einrichtung	Träger der Kindertages- einrichtung	Betriebslaubnis		Auswertung 2021/2022				Planung 2022/2023							
				Kapa- zität	mögliche Alters- struktur	Kinder lt. EWMA  (ab 1.Lj)	Kinder lt. EWMA  (ab 2.Lj)	tatsächl. an- wesende Kinder 2 Jahre bis Schul- eintritt	tatsächl. an- wesende Kinder Gesamt	Kinder lt. EWMA  (ab 1.Lj)	Kinder lt. EWMA  (ab 2.Lj)	geplante Plätze		geplante Plätze		geplante Plätze	
												0 - 2 Jahre		2-Schuleintr.		Gesamt	
										eigene Gem.	Fremdgem	eigene Gem.	Fremdgem	eigene Gem.	Fremdgem		
Stadt Bad Salzungen						1092	910			1047	873						
Bad Salzungen	715 "Meister Nadelöhr"	36433 Bad Salzungen Charlottenstr. 2	Diakonia e.V.	80	2-Schulein.			60	60			0	0	48	0	48	0
	714 "Am See"	36433 Bad Salzungen Burgseestr. 1a	Diakonia e.V.	89	1-Schulein.			77	89			13	0	74	1	87	1
	707 "Pittiplatsch"	36433 Bad Salzungen Clara-Zetkin-Str 8	Diakonia e.V.	176	4 Mon-Sch.			150	176			22	4	143	6	165	10
	705 Haus I "Regenbogenland"	36433 Bad Salzungen Straße der Einheit 16	Stadt Bad Salzungen	220	1-Schulein.			170	170			0	0	124	8	124	8
	2601 Haus II "Regenbogenland"	36433 Bad Salzungen Straße der Einheit 14	Stadt Bad Salzungen	50	1-3 Jahre			20	38			9	0	18	0	27	0
	2626 "Solestolche"	36433 Bad Salzungen A.-Schweitzer-Str. 14	Stadt Bad Salzungen	104	1-Schulein.			88	101			13	0	86	2	99	2
	2295 Ökumenische Kita	36433 Bad Salzungen Eichendorffstr. 10	Kath. Pfarrg. "St. Elisabeth	68	1-Schulein.			58	68			9	0	54	0	63	0
OT Tiefenort	1254 Tiefenort	36469 Bad Salzungen Schulplatz 3	Stadt Bad Salzungen	162	1-Schulein.			126	144			10	0	114	3	124	3
OT Frauensee	800 Frauensee	36469 Bad Salzungen Pl.d.Freundschaft 8	Stadt Bad Salzungen	36	1-Schulein.			31	36			6	0	30	0	36	0
OT Gumpelstadt	1169 * Gumpelstadt	36433 Bad Salzungen Stiege 19	Stadt Bad Salzungen	110	1-Schulein.			86	100			7	0	85	0	92	0
OT Etterwinden	Nebenstelle Etterwinden																
OT Möhra	1188 Möhra	36433 Bad Salzungen Moorblick 8	Ev.Luth. Kirchgem.	55	1-Schulein.			48	55			1	0	54	0	55	0
OT Ettenhsn/S.	**					22	18			23	19						
<b>Summe Bad Salzungen</b>				<b>1150</b>		<b>1114</b>	<b>928</b>	<b>914</b>	<b>1037</b>	<b>1070</b>	<b>892</b>	<b>90</b>	<b>4</b>	<b>830</b>	<b>20</b>	<b>920</b>	<b>24</b>
Leimbach	1181 Leimbach	36433 Leimbach Salzunger Str. 71a	Gemeinde Leimbach	68	1-Schulein.	73	61	57	69	78	65	9	0	59	0	68	0
<b>Gesamtsumme</b>				<b>1218</b>		<b>1187</b>	<b>989</b>	<b>971</b>	<b>1106</b>	<b>1148</b>	<b>957</b>	<b>99</b>	<b>4</b>	<b>889</b>	<b>20</b>	<b>988</b>	<b>24</b>

\* davon 20 Plätze in der Nebenstelle Etterwinden (Aufnahmealter Gumpelstadt: 18 Monate bis Schuleintritt / Etterwinden: 1 - 3 Jahre)

\*\* Kinder aus Ettenhausen/S. werden zum Teil in Kitas der Gemeinde Gerstungen nach § 5 ThürKigaG betreut

**Bestätigtes Platzangebot**

**Stand: 01.09.2022**

**Regionalgruppe 2**

Stadt/ Gemeinde	Kita Nr./ Kindertages- einrichtung	geplante Plätze für Kinder										Personalbedarf gem.ThürKigaG	Kinder mit Migrations- hintergrund  (in der Gesamtzahl der geplanten Plätze enthalten)	Kinder gem. SGB XII  (in der Gesamtzahl der geplanten Plätze enthalten)
		unter 2 Jahre		2 - 3 Jahre		3 -4 Jahre		4 - Schuleintr.		insgesamt				
		eigene Gem.	Fremdgem.	eigene Gem.	Fremdgem.	eigene Gem.	Fremdgem.	eigene Gem.	Fremdgem.	eigene Gem.	Fremdgem.			
Stadt Bad Salzungen														
Bad Salzungen	715 "Meister Nadelöhr"	0	0	5	0	4	0	34	0	43	0	4,96	15	1
	714 "Am See"	12	0	18	1	18	0	30	0	78	1	12,13	32	0
	707 "Pittiplatsch"	24	2	35	1	27	0	61	5	147	8	23,90	47	3
	705 Haus I "Regenbogenland"	0	0	2	0	34	0	74	8	110	8	24,55	77	26
	2601 Haus II "Regenbogenland"	18	0	13	0	0	0	0	0	31	0	7,12	6	0
	2626 "Solestrolche"	15	0	14	0	25	1	38	1	92	2	13,85	22	0
	2295 Ökumenische Kita	7	0	11	1	9	0	26	0	53	1	9,50	7	0
OT Tiefenort	1254 Tiefenort	17	0	17	0	19	1	60	2	113	3	16,93	0	0
OT Frauensee	800 Frauensee	2	0	8	0	4	0	18	0	32	0	4,39	1	0
OT Gumpelstadt	1169 Gumpelstadt													
OT Etterwinden	Außenstelle Etterwinden	11	0	18	0	13	0	42	0	84	0	12,48	2	0
OT Möhra	1188 Möhra	6	0	8	0	19	0	21	0	54	0	7,90	2	0
<b>Summe Bad Salzungen</b>		<b>112</b>	<b>2</b>	<b>149</b>	<b>3</b>	<b>172</b>	<b>2</b>	<b>404</b>	<b>16</b>	<b>837</b>	<b>23</b>	<b>137,71</b>	<b>211</b>	<b>30</b>
Leimbach	1181 Leimbach	10	0	14	0	12	0	28	0	64	0	9,56	7	0
<b>Gesamtsumme</b>		<b>122</b>	<b>2</b>	<b>163</b>	<b>3</b>	<b>184</b>	<b>2</b>	<b>432</b>	<b>16</b>	<b>901</b>	<b>23</b>	<b>147,27</b>	<b>218</b>	<b>30</b>

**Bestätigtes Platzangebot**

**Stand: 01.03.2023**

**Regionalgruppe 2**

Stadt/ Gemeinde	Kita Nr./ Kindertages- einrichtung	geplante Plätze für Kinder										Personalbedarf gem.ThürKigaG	Kinder aus anderen Landkreisen	LK	Schul- anfänger 2023	Schul- anfänger 2024
		unter 2 Jahre		2 - 3 Jahre		3 -4 Jahre		4 - Schuleintr.		insgesamt						
		eigene Gem.	Fremdgem.	eigene Gem.	Fremdgem.	eigene Gem.	Fremdgem.	eigene Gem.	Fremdgem.	eigene Gem.	Fremdgem.					
															vorauss. Anzahl	vorauss. Anzahl
Stadt Bad Salzungen																
Bad Salzungen	715 "Meister Nadelöhr"	0	0	6	0	3	0	36	0	45	0	5,20	0		17	8
	714 "Am See"	14	0	15	0	16	1	39	0	84	1	12,68	0		15	13
	707 "Pittiplatsch"	22	4	28	1	37	0	65	5	152	10	24,11	0		30	28
	705 Haus I "Regenbogenland"	0	0	1	0	28	0	89	8	118	8	24,55	1	SM	44	36
	2601 Haus II "Regenbogenland"	13	0	17	0	0	0	0	0	30	0	6,77	0		0	0
	2626 "Solestrolche"	10	0	16	0	23	1	47	1	96	2	13,90	0		16	20
	2295 Ökumenische Kita	8	0	10	0	13	0	30	0	61	0	9,50	0		12	13
OT Tiefenort	1254 Tiefenort	16	0	18	0	22	1	67	2	123	3	18,03	0		34	26
OT Frauensee	800 Frauensee	6	0	7	0	5	0	18	0	36	0	4,89	0		7	8
OT Gumpelstadt	1169 Gumpelstadt															
OT Etterwinden	Außenstelle Etterwinden	13	0	15	0	17	0	46	0	91	0	13,35	0		24	17
OT Möhra	1188 Möhra	2	0	6	0	20	0	27	0	55	0	7,40	0		11	10
<b>Summe Bad Salzungen</b>		<b>104</b>	<b>4</b>	<b>139</b>	<b>1</b>	<b>184</b>	<b>3</b>	<b>464</b>	<b>16</b>	<b>891</b>	<b>24</b>	<b>140,38</b>	<b>1</b>		<b>210</b>	<b>179</b>
Leimbach	1181 Leimbach	8	0	11	0	15	0	34	0	68	0	9,75	0		16	11
<b>Gesamtsumme</b>		<b>112</b>	<b>4</b>	<b>150</b>	<b>1</b>	<b>199</b>	<b>3</b>	<b>498</b>	<b>16</b>	<b>959</b>	<b>24</b>	<b>150,13</b>	<b>1</b>		<b>226</b>	<b>190</b>

Tabelle 1

## Rechtsanspruch (RA) 2022/2023

<b>Gemeinde / Stadt</b>	v. 02.08.16 b. 01.08.17	v. 02.08.17 b. 01.08.18	v. 02.08.18 b. 01.08.19	v. 02.08.19 b. 01.08.20	v. 02.08.20 b. 01.08.21	2 Jahre - Schuleintr.	Durchschnitt ein Jahrgang	Prognose 1 Jahr - Schuleintr.	Prognose 0 - 3 Jahre
Gemeinde Hörsel- berg/Hainich mit OT									
Behringen	14	14	5	12	9	54	11	65	32
Craula	5	3	3	2	3	16	3	19	8
Reichenbach	3	4	4	6	2	19	4	23	12
Tüngeda	7	3	0	7	1	18	4	22	12
Wolfsbehringen	2	3	2	3	3	13	3	16	9
Hütscheroda	3	1	0	2	0	6	1	7	3
Großenlupnitz	7	6	5	8	4	30	6	36	18
Beuernfeld	0	1	2	0	2	5	1	6	3
Bolleroda	0	1	0	2	1	4	1	5	4
Hastrungsfeld - Burla	1	2	1	1	0	5	1	6	2
Kälberfeld	2	4	2	1	1	10	2	12	4
Sättelstädt	7	14	8	5	4	38	8	46	17
Sondra	4	0	1	1	0	6	1	7	2
Wenigenlupnitz	1	8	3	11	4	27	5	32	20
Melborn	0	1	1	0	1	3	1	4	2
Ettenhausen/N	1	3	2	2	1	9	2	11	5
<b>Gesamtsumme</b>	<b>57</b>	<b>68</b>	<b>39</b>	<b>63</b>	<b>36</b>	<b>263</b>	<b>54</b>	<b>317</b>	<b>153</b>

## Stammdaten / Statistik Regionalgruppe 3

Stadt/ Gemeinde	Kita Nr./ Kindertages- einrichtung	Anschrift der Kindertages- einrichtung	Träger der Kindertages- einrichtung	Betriebserlaubnis		Auswertung 2021/2022				Planung 2022/2023								
				Kapa- zität	mögliche Alters- struktur	Kinder lt. EWMA  (ab 1.Lj)	Kinder lt. EWMA  (ab 2.Lj)	tatsächl. an- wesende Kinder 2 Jahre bis Schul- eintritt	tatsächl. an- wesende Kinder Gesamt	Kinder lt. EWMA  (ab 1.Lj)	Kinder lt. EWMA  (ab 2.Lj)	geplante Plätze		geplante Plätze		geplante Plätze		
												0 - 2 Jahre		2-Schuleintr.		Gesamt		
										eigene Gem.	Fremdgem	eigene Gem.	Fremdgem	eigene Gem.	Fremdgem			
Gemeinde Hörselberg-Hainich																		
OT Behringen	766 Behringen	99820 Hörselberg-H. OT Behringen Sottengarten 1	"Thepra" e.V. Bad Langensalza	115	1-Schulein.	68	57	67	74	65	54	3	0	58	3	61	3	
OT Reichenbach	1223 Reichenbach	99820 Hörselberg-H. OT Reichenbach Landstr. 70a	"Thepra" e.V. Bad Langensalza	50	10 M-Schul	19	16	38	41	23	19	4	0	38	0	42	0	
OT Tüngeda						24	20			22	18							
OT Craula						17	14			19	16							
OT Wolfsbehringen	1274 Wolfsbehringen	99820 Hörselberg-H. OT Wolfsbehringen Hauptstr. 78a	"Thepra" e.V. Bad Langensalza	40	1-Ende GS	26	22	24	35	16	13	8	0	18	1	26	1	
OT Hütscheroda						8	7			7	6							
<b>Zwischensumme</b>				<b>205</b>		<b>162</b>	<b>136</b>	<b>129</b>	<b>150</b>	<b>152</b>	<b>126</b>	<b>15</b>	<b>0</b>	<b>114</b>	<b>4</b>	<b>129</b>	<b>4</b>	
OT Großenlupnitz OT Beuernfeld OT Bolleroda	804 Großenlupnitz	99820 Hörselberg-H. OT Großenlupnitz Langensalzaer Str. 9	Diakonia e.V.	45	1-Schulein.	64	53	37	45	47	39	7	0	29	3	36	3	
OT Wenigenlupn. + Melborn OT Ettenhausen/N	1269 Wenigenlupnitz	99820 Hörselberg-H. OT Wenigenlupnitz Bergstr. 12	Diakonia e.V.	66	1-Schulein.	53	44	51	60	47	39	11	0	46	1	57	1	
OT Sättelstädt + Sondra	1240 Sättelstädt	99820 Hörselberg-H. OT Sättelstädt Krötenbach 141	Diakonia e.V.	66	1-Schulein.	62	51	57	62	53	44	6	0	49	5	55	5	
OT Hastrungsfeld- Burla						7	6			6	5							
OT Kälberfeld						11	9			12	10							
<b>Gesamtsumme</b>				<b>382</b>		<b>359</b>	<b>299</b>	<b>274</b>	<b>317</b>	<b>317</b>	<b>263</b>	<b>39</b>	<b>0</b>	<b>238</b>	<b>13</b>	<b>277</b>	<b>13</b>	



## Regionalgruppe 3

Stadt/ Gemeinde	Kita Nr./ Kindertages- einrichtung	geplante Plätze für Kinder										Personalbedarf gem.ThürKigaG	Kinder mit Migrations- hintergrund  (in der Gesamtzahl der geplanten Plätze enthalten)	Kinder gem. SGB XII  (in der Gesamtzahl der geplanten Plätze enthalten)
		unter 2 Jahre		2 - 3 Jahre		3 - 4 Jahre		4 - Schuleintr.		insgesamt				
		eigene Gem.	Fremdgem.	eigene Gem.	Fremdgem.	eigene Gem.	Fremdgem.	eigene Gem.	Fremdgem.	eigene Gem.	Fremdgem.			
Gemeinde Hörselberg-Hainich														
OT Behringen	766 Behringen	9	0	12	1	5	1	34	1	60	3	9,20	0	0
OT Reichenbach	1223 Reichenbach	3	0	10	0	7	0	17	0	37	0	5,35	0	0
OT Tüngeda														
OT Craula														
OT Wolfsbehringen	1274 Wolfsbehringen	3	0	5	2	1	0	11	0	20	2	3,88	0	0
OT Hütscheroda														
<b>Zwischensumme</b>		<b>15</b>	<b>0</b>	<b>27</b>	<b>3</b>	<b>13</b>	<b>1</b>	<b>62</b>	<b>1</b>	<b>117</b>	<b>5</b>	<b>18,43</b>	<b>0</b>	<b>0</b>
OT Großenlupnitz Beuernfeld Bolleroda	804 Großenlupnitz	4	1	11	0	8	0	9	2	32	3	5,53	0	0
OT Wenigenlupnitz + Melborn OT Ettenhausen/N.	1269 Wenigenlupnitz	6	0	15	0	7	0	20	1	48	1	7,50	3	0
OT Sättelstädt + Sondra	1240 Sättelstädt	4	2	7	2	10	1	28	0	49	5	7,62	0	0
OT Hastrungsfeld- Burla														
OT Kälberfeld														
<b>Gesamtsumme</b>		<b>29</b>	<b>3</b>	<b>60</b>	<b>5</b>	<b>38</b>	<b>2</b>	<b>119</b>	<b>4</b>	<b>246</b>	<b>14</b>	<b>39,08</b>	<b>3</b>	<b>0</b>

**Bestätigtes Platzangebot**

**Stand: 01.03.2023**

**Regionalgruppe 3**

Stadt/ Gemeinde	Kita Nr./ Kindertages- einrichtung	geplante Plätze für Kinder										Personalbedarf gem.ThürKigaG	Kinder aus anderen Landkreisen	LK	Schul- anfänger 2023	Schul- anfänger 2024
		unter 2 Jahre		2 - 3 Jahre		3 - 4 Jahre		4 - Schuleintr.		insgesamt						
		eigene Gem.	Fremdgem.	eigene Gem.	Fremdgem.	eigene Gem.	Fremdgem.	eigene Gem.	Fremdgem.	eigene Gem.	Fremdgem.					
Gemeinde Hörselberg-Hainich																
OT Behringen	766 Behringen	6	0	11	0	8	2	36	1	61	3	8,70	1	GTH	16	19
OT Reichenbach	1223 Reichenbach	5	0	9	0	7	0	20	0	41	0	5,95	0		9	5
OT Tüngeda																
OT Craula																
OT Wolfsbehringen	1274 Wolfsbehringen	4	0	5	1	5	0	11	0	25	1	4,52	0		4	3
OT Hütscheroda																
<b>Zwischensumme</b>		<b>15</b>	<b>0</b>	<b>25</b>	<b>1</b>	<b>20</b>	<b>2</b>	<b>67</b>	<b>1</b>	<b>127</b>	<b>4</b>	<b>19,17</b>	<b>1</b>		<b>29</b>	<b>27</b>
OT Großenlupnitz Beuernfeld Bolleroda	804 Großenlupnitz	7	1	5	0	10	0	14	2	36	3	5,94	0		5	4
OT Wenigenlupnitz + Melborn	1269 Wenigenlupnitz	7	0	11	0	12	0	23	1	53	1	7,88	1	GTH	5	13
OT Sättelstädt + Sondra	1240 Sättelstädt	7	2	2	1	11	1	33	1	53	5	7,95	2	GTH	11	15
OT Hastrungsfeld- Burla																
OT Kälberfeld																
<b>Gesamtsumme</b>		<b>36</b>	<b>3</b>	<b>43</b>	<b>2</b>	<b>53</b>	<b>3</b>	<b>137</b>	<b>5</b>	<b>269</b>	<b>13</b>	<b>40,94</b>	<b>4</b>		<b>50</b>	<b>59</b>

## EWMA 2022

Tabelle 1

Gemeinde / Stadt	Rechtsanspruch (RA) 2022/2023								Prognose 0 - 3 Jahre
	v. 02.08.16 b. 01.08.17	v. 02.08.17 b. 01.08.18	v. 02.08.18 b. 01.08.19	v. 02.08.19 b. 01.08.20	v. 02.08.20 b. 01.08.21	2 Jahre - Schuleintr.	Durchschnitt ein Jahrgang	Prognose 1 Jahr - Schuleintr.	
Werra-Suhl-Tal / OT Berka/W.	10	10	13	10	10	53	11	64	31
OT Fernbreitenbach	3	6	10	0	2	21	4	25	6
OT Gospenroda	7	1	0	1	4	13	3	16	8
OT Herda	5	7	7	4	5	28	6	34	15
OT Horschlitt	7	1	3	3	3	17	3	20	9
OT Vitzeroda	2	3	3	3	1	12	2	14	6
OT Wünschensuhl	1	7	2	1	1	12	2	14	4
OT Dankmarshausen	10	4	3	6	6	29	6	35	18
OT Dippach	10	6	11	7	6	40	8	48	21
OT Großensee	0	4	3	2	0	9	2	11	4
<b>Gesamtsumme</b>	<b>55</b>	<b>49</b>	<b>55</b>	<b>37</b>	<b>38</b>	<b>234</b>	<b>47</b>	<b>281</b>	<b>122</b>

# Stammdaten / Statistik

## Regionalgruppe 4

Stadt/ Gemeinde	Kita Nr./ Kindertages- einrichtung	Anschri <sup>f</sup> der Kindertages- einrichtung	Träger der Kindertages- einrichtung	Betriebs <sup>er</sup> laubnis		Auswertung 2021/2022				Planung 2022/2023											
				Kapa- zität	mögliche Alters- struktur	Kinder lt. EWMA  (ab 1.Lj)	Kinder lt. EWMA  (ab 2.Lj)	tatsächl. an- wesende Kinder 2 Jahre bis Schul- eintritt	tatsächl. an- wesende Kinder Gesamt	Kinder lt. EWMA  (ab 1.Lj)	Kinder lt. EWMA  (ab 2.Lj)	geplante Plätze		geplante Plätze		geplante Plätze					
												0 - 2 Jahre		2-Schuleintr.		Gesamt					
										eigene Gem.		Fremdgem		eigene Gem.		Fremdgem					
Werra-Suhl-Tal / Kernstadt						64	53			64	53										
OT Fernbreitenbach						28	23			25	21										
OT Horschlitt						22	18			20	17										
OT Herda	2567 Herda	99834 Berka/W ST Herda Hinter der Schule 5	Diakonia e.V.	156	1-Schulein.	34	28	108	125	34	28	11	0	88	4	99	4				
OT Gospenroda	756 Gospenroda	99837 Berka/W ST Gospenroda Eichelsstr. 14 a	Diakonia e.V.	45	2-Schulein.	14	12	38	38	16	13	0	0	40	0	40	0				
OT Vitzeroda						14	12			14	12										
OT Wünschensuhl	1282 Wünschensuhl	99837 Berka/W ST Wünschensuhl Zum Rehlos 5	Diakonia e.V.	28	2-Schulein.	19	16	23	23	14	12	1	0	13	1	14	1				
OT Dippach	752 Dippach	99837 Dippach Schloßplatz 3	Gemeinde Dippach	54	1-Schulein.	60	50	52	55	48	40	0	0	33	0	33	0				
OT Dankmarshausen	753 Dankmarshausen	99837 Dankmarsh. Am Kindergarten 9	Gemeinde Dankmarshausen	65	1-Schulein.	35	29	46	50	35	29	1	0	42	0	43	0				
OT Großensee						14	12			11	9										
<b>Gesamtsumme</b>						<b>348</b>				<b>304</b>	<b>253</b>	<b>267</b>	<b>291</b>	<b>281</b>	<b>234</b>	<b>13</b>	<b>0</b>	<b>216</b>	<b>5</b>	<b>229</b>	<b>5</b>

## Regionalgruppe 4

Stadt/ Gemeinde	Kita Nr./ Kindertages- einrichtung	geplante Plätze für Kinder										Personalbedarf gem.ThürKigaG	Kinder mit Migrations- hintergrund  (in der Gesamtzahl der geplanten Plätze enthalten)	Kinder gem. SGB XII  (in der Gesamtzahl der geplanten Plätze enthalten)
		unter 2 Jahre		2 - 3 Jahre		3 - 4 Jahre		4 - Schuleintr.		insgesamt				
		eigene Gem.	Fremdgem.	eigene Gem.	Fremdgem.	eigene Gem.	Fremdgem.	eigene Gem.	Fremdgem.	eigene Gem.	Fremdgem.			
Werra-Suhl-Tal / Kernstadt														
OT Fernbreitenbach														
OT Horschlitt														
OT Herda	2567 Herda	16	0	13	1	26	1	42	2	97	4	14,58	5	0
OT Gospenroda	756 Gospenroda	0	0	8	0	6	0	17	0	31	0	4,10	0	0
OT Vitzeroda														
OT Wünschensuhl	1282 Wünschensuhl	0	0	1	1	2	0	10	0	13	1	1,72	0	0
OT Dippach	752 Dippach	4	0	5	0	9	0	14	0	32	0	4,81	0	0
OT Dankmarshausen	753 Dankmarshausen	4	0	9	0	7	0	23	0	43	0	6,65	0	1
OT Großensee														
<b>Gesamtsumme</b>		<b>24</b>	<b>0</b>	<b>36</b>	<b>2</b>	<b>50</b>	<b>1</b>	<b>106</b>	<b>2</b>	<b>216</b>	<b>5</b>	<b>31,86</b>	<b>5</b>	<b>1</b>

**Bestätigtes Platzangebot**

**Stand: 01.03.2023**

**Regionalgruppe 4**

Stadt/ Gemeinde	Kita Nr./ Kindertages- einrichtung	geplante Plätze für Kinder										Personalbedarf gem.ThürKigaG	Kinder aus anderen Landkreisen	LK	Schul- anfänger 2023	Schul- anfänger 2024
		unter 2 Jahre		2 - 3 Jahre		3 - 4 Jahre		4 - Schuleintr.		insgesamt						
		eigene Gem.	Fremdgem.	eigene Gem.	Fremdgem.	eigene Gem.	Fremdgem.	eigene Gem.	Fremdgem.	eigene Gem.	Fremdgem.					
Werra-Suhl-Tal / Kernstadt																
OT Fernbreitenbach																
OT Horschlitt																
OT Herda	2567 Herda	11	0	14	0	21	1	53	3	99	4	14,39	0		24	19
OT Gospenroda	756 Gospenroda	0	0	7	0	8	0	22	0	37	0	4,62	0		12	5
OT Vitzeroda																
OT Wünschensuhl	1282 Wünschensuhl	0	0	2	1	2	0	10	0	14	1	1,86	0		1	7
OT Dippach	752 Dippach	1	0	6	0	10	0	16	0	33	0	4,69	0		9	3
OT Dankmarshausen	753 Dankmarshausen	3	0	6	0	7	0	27	0	43	0	6,28	0		9	12
OT Großensee																
<b>Gesamtsumme</b>		<b>15</b>	<b>0</b>	<b>35</b>	<b>1</b>	<b>48</b>	<b>1</b>	<b>128</b>	<b>3</b>	<b>226</b>	<b>5</b>	<b>31,84</b>	<b>0</b>		<b>55</b>	<b>46</b>

## EWMA 2022

Tabelle 1

Gemeinde / Stadt	Rechtsanspruch (RA) 2022/2023								Prognose 0 - 3 Jahre
	v. 02.08.16 b. 01.08.17	v. 02.08.17 b. 01.08.18	v. 02.08.18 b. 01.08.19	v. 02.08.19 b. 01.08.20	v. 02.08.20 b. 01.08.21	2 Jahre - Schuleintr.	Durchschnitt ein Jahrgang	Prognose 1 Jahr - Schuleintr.	
Geisa - Kernstadt	26	14	32	23	21	116	23	139	67
OT Wiesenfeld	5	0	2	2	0	9	2	11	4
OT Bremen	7	2	4	7	6	26	5	31	18
OT Otzbach + Geblar	5	1	5	2	2	15	3	18	7
OT Borsch	6	9	9	3	8	35	7	42	18
OT Geismar	7	10	10	8	7	42	8	50	23
OT Spahl, Reinhardts Ketten, Walkes, Apfelb.	2	4	10	3	9	28	6	34	18
<b>Zwischensumme</b>	<b>58</b>	<b>40</b>	<b>72</b>	<b>48</b>	<b>53</b>	<b>271</b>	<b>54</b>	<b>325</b>	<b>155</b>
Gerstengrund	2	3	1	0	0	6	1	7	1
Buttlar	20	11	10	14	10	65	13	78	37
Schleid	12	17	8	17	10	64	13	77	40
<b>Gesamtsumme</b>	<b>92</b>	<b>71</b>	<b>91</b>	<b>79</b>	<b>73</b>	<b>406</b>	<b>81</b>	<b>487</b>	<b>233</b>

# Stammdaten / Statistik

## Regionalgruppe 5

Stadt/ Gemeinde	Kita Nr./ Kindertages- einrichtung	Anschrift der Kindertages- einrichtung	Träger der Kindertages- einrichtung	Betriebserlaubnis		Auswertung 2021/2022				Planung 2022/2023							
				Kapa- zität	mögliche Alters- struktur	Kinder lt. EWMA  (ab 1.Lj)	Kinder lt. EWMA  (ab 2.Lj)	tatsächl. an- wesende Kinder 2 Jahre bis Schul- eintritt	tatsächl. an- wesende Kinder Gesamt	Kinder lt. EWMA  (ab 1.Lj)	Kinder lt. EWMA  (ab 2.Lj)	geplante Plätze		geplante Plätze		geplante Plätze	
												0 - 2 Jahre	2-Schuleintr.	Gesamt	eigene Gem.	Fremdgem	eigene Gem.
Stadt Geisa																	
Geisa Kernstadt	1166 Kath. Kita Geisa	36419 Geisa Löhersgasse 27	DRK Kreisverband Meiningen	123	1-Schulein.	137	114	112	114	139	116	2	0	112	1	114	1
OT Wiesenfeld						11	9			11	9						
OT Bremen	1167 Kath. Kita Bremen	36419 Geisa OT Bremen Bremer Aue 2	Kath. Kirchgem. Bremen	54	1-Schulein.	32	27	40	40	31	26	0	0	36	0	36	0
OT Otzbach/Gebhar						18	15			18	15						
OT Borsch	1168 Kita Borsch	36419 Geisa OT Borsch Am Dorfbach 87	Stadt Geisa	52	1-Schulein.	36	30	36	40	42	35	3	0	34	3	37	3
OT Geismar	1224 * Kath. Kita Geismar	36419 Geisa OT Geismar Pf.-Wachtel-Str. 6	Kath. Kirchgem. Geismar	65	1-Schulein.	50	42	65	65	50	42	0	0	65	0	65	0
OT Spahl, Reinhardts, Ketten, Walkes, Apfelbach						30	25			34	28						
<b>Summe Geisa</b>				<b>294</b>		<b>314</b>	<b>262</b>	<b>253</b>	<b>259</b>	<b>325</b>	<b>271</b>	<b>5</b>	<b>0</b>	<b>247</b>	<b>4</b>	<b>252</b>	<b>4</b>
Gerstengrund						7	6			7	6						
Buttlar																	
OT Bermbach, OT Wenigentaft	783 Kita Buttlar	36419 Buttlar Kirschweg 1a	Gemeinde Buttlar	80	1-Schulein.	77	64	59	67	78	65	4	0	59	2	63	2
Schleid																	
OT Motzlar OT Kranlucken OT Zitters	2578 Kita Schleid	36419 Schleid Wesbach 10	DRK Kreisverband Meiningen	80	1-Schulein.	76	63	60	61	77	64	6	0	54	6	60	6
<b>Gesamtsumme</b>				<b>454</b>		<b>474</b>	<b>395</b>	<b>372</b>	<b>387</b>	<b>487</b>	<b>406</b>	<b>15</b>	<b>0</b>	<b>360</b>	<b>12</b>	<b>375</b>	<b>12</b>

\* Angabe zur Kapazität bezieht sich befristet auf eine Nebenbestimmung des TMBJS bis zur Erteilung einer neuen BE



## Regionalgruppe 5

Stadt/ Gemeinde	Kita Nr./ Kindertages- einrichtung	geplante Plätze für Kinder										Personalbedarf gem.ThürKigaG	Kinder mit Migrations- hintergrund  (in der Gesamtzahl der geplanten Plätze enthalten)	Kinder gem. SGB XII  (in der Gesamtzahl der geplanten Plätze enthalten)
		unter 2 Jahre		2 - 3 Jahre		3 - 4 Jahre		4 - Schuleintr.		insgesamt				
		eigene Gem.	Fremdgem.	eigene Gem.	Fremdgem.	eigene Gem.	Fremdgem.	eigene Gem.	Fremdgem.	eigene Gem.	Fremdgem.			
Stadt Geisa														
Geisa Kernstadt	1166 Kath. Kita Geisa	5	0	17	0	27	0	48	1	97	1	11,90	11	0
OT Wiesenfeld														
OT Bremen	1167 Kath. Kita Bremen	1	0	8	0	7	0	15	0	31	0	3,70	0	0
OT Otzbach/Geblar														
OT Borsch	1168 Kita Borsch	2	0	5	2	8	0	15	1	30	3	4,16	1	0
OT Geismar	1224 Kath.Kita Geismar	4	0	11	0	21	0	29	0	65	0	7,97	0	0
OT Spahl OT Reinhardts OT Ketten OT Walkes OT Apfelbach														
<b>Summe Geisa</b>		<b>12</b>	<b>0</b>	<b>41</b>	<b>2</b>	<b>63</b>	<b>0</b>	<b>107</b>	<b>2</b>	<b>223</b>	<b>4</b>	<b>27,73</b>	<b>12</b>	<b>0</b>
Gerstengrund														
Buttlar OT Bermbach, OT Wenigentaft	783 Kita Buttlar	5	0	15	0	10	1	27	1	57	2	7,60	1	0
Schleid OT Motzlar OT Kranlucken OT Zitters	2578 Kita Schleid	0	0	10	0	9	1	36	6	55	7	6,65	0	0
<b>Gesamtsumme</b>		<b>17</b>	<b>0</b>	<b>66</b>	<b>2</b>	<b>82</b>	<b>2</b>	<b>170</b>	<b>9</b>	<b>335</b>	<b>13</b>	<b>41,98</b>	<b>13</b>	<b>0</b>

**Bestätigtes Platzangebot**

**Stand: 01.03.2023**

**Regionalgruppe 5**

Stadt/ Gemeinde	Kita Nr./ Kindertages- einrichtung	geplante Plätze für Kinder										Personalbedarf gem.ThürKigaG	Kinder aus anderen Landkreisen	LK	Schul- anfänger 2023	Schul- anfänger 2024
		unter 2 Jahre		2 - 3 Jahre		3 - 4 Jahre		4 - Schuleintr.		insgesamt						
		eigene Gem.	Fremdgem.	eigene Gem.	Fremdgem.	eigene Gem.	Fremdgem.	eigene Gem.	Fremdgem.	eigene Gem.	Fremdgem.					
Stadt Geisa																
Geisa Kernstadt	1166 Kath. Kita Geisa	7	0	17	0	25	0	60	1	109	1	13,00	0		30	14
OT Wiesenfeld																
OT Bremen	1167 Kath. Kita Bremen	3	0	6	0	8	0	18	0	35	0	4,10	0		11	3
OT Otzbach/Geblar																
OT Borsch	1168 Kita Borsch	4	0	6	2	5	0	20	1	35	3	4,75	0		5	10
OT Geismar	1224 Kath.Kita Geismar	0	0	10	0	14	0	41	0	65	0	7,23	0		13	13
OT Spahl OT Reinhardts OT Ketten OT Walkes OT Apfelbach																
<b>Summe Geisa</b>		<b>14</b>	<b>0</b>	<b>39</b>	<b>2</b>	<b>52</b>	<b>0</b>	<b>139</b>	<b>2</b>	<b>244</b>	<b>4</b>	<b>29,08</b>	<b>0</b>		<b>59</b>	<b>40</b>
Gerstengrund																
Buttlar OT Bermbach, OT Wenigentaft	783 Kita Buttlar	4	0	15	0	12	1	31	1	62	2	8,02	0		18	10
Schleid OT Motzlar OT Kranlucken OT Zitters	2578 Kita Schleid	5	0	9	0	11	1	31	5	56	6	7,05	0		17	18
<b>Gesamtsumme</b>		<b>23</b>	<b>0</b>	<b>63</b>	<b>2</b>	<b>75</b>	<b>2</b>	<b>201</b>	<b>8</b>	<b>362</b>	<b>12</b>	<b>44,15</b>	<b>0</b>		<b>94</b>	<b>68</b>

## EWMA 2022

Tabelle 1

Gemeinde / Stadt	Rechtsanspruch (RA) 2022/2023							Prognose 0 - 3 Jahre	
	v. 02.08.16 b. 01.08.17	v. 02.08.17 b. 01.08.18	v. 02.08.18 b. 01.08.19	v. 02.08.19 b. 01.08.20	v. 02.08.20 b. 01.08.21	2 Jahre - Schuleintr.	Durchschnitt ein Jahrgang		Prognose 1 Jahr - Schuleintr.
VG Hainich-Werratal									
Amt Creuzburg + OT Scherbda	20	23	19	10	12	84	17	101	39
OT Mihla +OT Buchenau	17	21	14	19	16	87	17	104	52
OT Ebenshausen	3	5	0	4	3	15	3	18	10
Zwischensumme Amt Creuzburg	40	49	33	33	31	186	37	223	101
Berka v. d. H.	6	9	3	3	5	26	5	31	13
Lauterbach	4	9	8	2	8	31	6	37	16
Bischofroda	3	7	7	3	4	24	5	29	12
Frankenroda	1	3	2	3	2	11	2	13	7
Nazza	3	6	7	6	5	27	5	32	16
Hallungen	0	0	2	2	0	4	1	5	3
Krauthausen	17	17	15	13	5	67	13	80	31
<b>Gesamtsumme</b>	<b>74</b>	<b>100</b>	<b>77</b>	<b>65</b>	<b>60</b>	<b>376</b>	<b>75</b>	<b>451</b>	<b>200</b>

# Stammdaten / Statistik

## Regionalgruppe 6

Stadt/ Gemeinde	Kita Nr./ Kindertages- einrichtung	Anschrift der Kindertages- einrichtung	Träger der Kindertages- einrichtung	Betriebserlaubnis		Auswertung 2021/2022				Planung 2022/2023							
				Kapa- zität	mögliche Alters- struktur	Kinder lt. EWMA  (ab 1.Lj)	Kinder lt. EWMA  (ab 2.Lj)	tatsächl. an- wesende Kinder 2 Jahre bis Schul- eintritt	tatsächl. an- wesende Kinder Gesamt	Kinder lt. EWMA  (ab 1.Lj)	Kinder lt. EWMA  (ab 2.Lj)	geplante Plätze		geplante Plätze		geplante Plätze	
												0 - 2 Jahre	2-Schuleintr.	Gesamt	eigene Gem.	Fremdgem	eigene Gem.
VG Hainich-Werratal																	
Amt Creuzburg	769 Creuzburg	99831 Amt Creuzburg Auf dem Hohnert 2b	Johanniter-Unfall-Hilfe	120	1-Schulein.	100	83	88	101	101	84	11	0	82	4	93	4
OT Mihla	1186 ASB-Kita	99831 Amt Creuzburg An der Delle 11a	ASB Regionalverband Südwestthüringen e.V.	93	1-Schulein.	98	82	83	93	104	87	6	1	73	9	79	10
	1187 Evang. Kita	99831 Amt Creuzburg Hinter der Kirche 1	Ev.- Luth. Kirchgemeinde	26	1-Schulein.			21	26			1	1	24	0	25	1
OT Ebenshausen						24	20			18	15						
<b>Zwisch.summe Amt Creuzburg</b>				<b>239</b>		<b>222</b>	<b>185</b>	<b>192</b>	<b>220</b>	<b>223</b>	<b>186</b>	<b>18</b>	<b>2</b>	<b>179</b>	<b>13</b>	<b>197</b>	<b>15</b>
Berka v.d.H.	768 Berka v.d.H.	99826 Berka v.d.H. Am Schloss 9	Gemeinde Berka v.d.H.	50	1-Schulein.	28	23	28	34	31	26	2	1	23	6	25	7
Lauterbach	1180 Lauterbach	99826 Lauterbach Im Lager 7	Gemeinde Lauterbach	33	1-Schulein.	35	29	28	33	37	31	3	0	25	5	28	5
Bischofroda	770 Bischofroda	99826 Bischofroda Schloßgasse 5	Gemeinde Bischofroda	45	1-Schulein.	29	24	33	38	29	24	0	0	23	8	23	8
Frankenroda						12	10			13	11						
Nazza	1189 Nazza	99826 Nazza Wernershäus.Str. 11	Gemeinde Nazza	50	1-Schulein.	36	30	38	42	32	27	2	1	33	3	35	4
Hallungen						6	5			5	4						
Krauthausen + OT Pferdsdorf + OT Spichra + OT Ütteroda	1222 Krauthausen	99819 Krauthausen Hinter dem Schloßgarten 3	Gemeinde Krauthausen	88	1-Schulein.	88	73	74	83	80	67	6	2	63	6	69	8
<b>Gesamtsumme</b>				<b>505</b>		<b>455</b>	<b>379</b>	<b>393</b>	<b>450</b>	<b>451</b>	<b>376</b>	<b>31</b>	<b>6</b>	<b>346</b>	<b>41</b>	<b>377</b>	<b>47</b>

## Regionalgruppe 6

Stadt/ Gemeinde	Kita Nr./ Kindertages- einrichtung	geplante Plätze für Kinder										Personalbedarf gem.ThürKigaG	Kinder mit Migrations- hintergrund  (in der Gesamtzahl der geplanten Plätze enthalten)	Kinder gem. SGB XII  (in der Gesamtzahl der geplanten Plätze enthalten)
		unter 2 Jahre		2 - 3 Jahre		3 - 4 Jahre		4 - Schuleintr.		insgesamt				
		eigene Gem.	Fremdgem.	eigene Gem.	Fremdgem.	eigene Gem.	Fremdgem.	eigene Gem.	Fremdgem.	eigene Gem.	Fremdgem.			
VG Hainich-Werratal														
Amt Creuzburg	769 Creuzburg	14	0	12	0	14	3	43	0	83	3	12,66	0	0
OT Mihla	1186 ASB-Kita	8	2	16	1	11	4	30	4	65	11	11,43	5	0
	1187 Evang. Kita	1	1	7	0	2	1	11	0	21	2	3,50	0	0
OT Ebenshausen														
<b>Zwischensumme Amt Creuzburg</b>		<b>23</b>	<b>3</b>	<b>35</b>	<b>1</b>	<b>27</b>	<b>8</b>	<b>84</b>	<b>4</b>	<b>169</b>	<b>16</b>	<b>27,59</b>	<b>5</b>	<b>0</b>
Berka v.d.H.	768 Berka v.d.H.	5	1	2	2	4	1	13	2	24	6	4,71	2	0
Lauterbach	1180 Lauterbach	4	0	4	0	5	2	9	3	22	5	3,93	0	2
Bischofroda	770 Bischofroda	3	2	4	1	6	1	10	4	23	8	4,66	0	1
Frankenroda														
Nazza	1189 Nazza	4	1	6	0	8	0	12	3	30	4	5,22	1	2
Hallungen														
Krauthausen + OT Pferdsdorf + OT Spichra + OT Ütteroda	1222 Krauthausen	5	2	12	0	14	0	33	4	64	6	10,18	0	0
<b>Gesamtsumme</b>		<b>44</b>	<b>9</b>	<b>63</b>	<b>4</b>	<b>64</b>	<b>12</b>	<b>161</b>	<b>20</b>	<b>332</b>	<b>45</b>	<b>56,29</b>	<b>8</b>	<b>5</b>

**Bestätigtes Platzangebot**

**Stand: 01.03.2023**

**Regionalgruppe 6**

Stadt/ Gemeinde	Kita Nr./ Kindertages- einrichtung	geplante Plätze für Kinder										Personalbedarf gem.ThürKigaG	Kinder aus anderen Landkreisen	LK	Schul- anfänger 2023	Schul- anfänger 2024
		unter 2 Jahre		2 - 3 Jahre		3 - 4 Jahre		3 - Schuleintr.		insgesamt						
		eigene Gem.	Fremdgem.	eigene Gem.	Fremdgem.	eigene Gem.	Fremdgem.	eigene Gem.	Fremdgem.	eigene Gem.	Fremdgem.					
VG Hainich-Werratal																
Amt Creuzburg	769 Creuzburg	14	0	11	0	14	0	51	4	90	4	13,17	0		19	24
OT Mihla	1186 ASB-Kita	10	1	13	3	16	1	34	6	73	11	12,34	0		16	19
	1187 Evang. Kita	2	2	4	0	4	0	14	0	24	2	3,70	0		6	5
OT Ebenshausen																
<b>Zwischensumme Amt Creuzburg</b>		<b>26</b>	<b>3</b>	<b>28</b>	<b>3</b>	<b>34</b>	<b>1</b>	<b>99</b>	<b>10</b>	<b>187</b>	<b>17</b>	<b>29,21</b>	<b>0</b>		<b>41</b>	<b>48</b>
Berka v.d.H.	768 Berka v.d.H.	3	2	3	2	4	0	15	3	25	7	4,55	0		7	7
Lauterbach	1180 Lauterbach	5	0	5	0	2	2	15	3	27	5	4,71	0		6	7
Bischofroda	770 Bischofroda	1	0	3	3	4	1	15	4	23	8	4,12	0		4	9
Frankenroda																
Nazza	1189 Nazza	3	1	7	0	6	0	15	3	31	4	5,22	0		5	8
Hallungen																
Krauthausen + OT Pferdsdorf + OT Spichra + OT Ütteroda	1222 Krauthausen	7	3	5	1	14	0	43	4	69	8	10,96	0		18	17
<b>Gesamtsumme</b>		<b>45</b>	<b>9</b>	<b>51</b>	<b>9</b>	<b>64</b>	<b>4</b>	<b>202</b>	<b>27</b>	<b>362</b>	<b>49</b>	<b>58,77</b>	<b>0</b>		<b>81</b>	<b>96</b>

## EWMA 2022

Tabelle 1

Gemeinde / Stadt	Rechtsanspruch (RA) 2022/2023								Prognose 0 - 3 Jahre
	v. 02.08.16 b. 01.08.17	v. 02.08.17 b. 01.08.18	v. 02.08.18 b. 01.08.19	v. 02.08.19 b. 01.08.20	v. 02.08.20 b. 01.08.21	2 Jahre - Schuleintr.	Durchschnitt ein Jahrgang	Prognose 1 Jahr - Schuleintr.	
Dermbach	25	20	22	13	25	105	21	126	59
OT Brunnhartshausen	1	4	4	6	2	17	3	20	11
OT Diedorf	2	2	0	0	3	7	1	8	4
OT Gehaus + Hohenwart	5	4	4	1	2	16	3	19	6
OT Neidhartshausen	4	2	5	3	2	16	3	19	8
OT Stadtlengsfeld	8	15	12	4	15	54	11	65	30
OT Urnshausen	4	3	2	3	5	17	3	20	11
OT Zella	2	3	6	1	3	15	3	18	7
<b>Zwischensumme Dermbach</b>	<b>51</b>	<b>53</b>	<b>55</b>	<b>31</b>	<b>57</b>	<b>247</b>	<b>49</b>	<b>296</b>	<b>137</b>
Oechsen	4	4	5	10	5	28	6	34	21
Wiesenthal	9	6	9	4	5	33	7	40	16
Weilar	6	7	8	6	2	29	6	35	14
Empfertshausen	5	6	2	6	4	23	5	28	15
<b>Gesamtsumme</b>	<b>75</b>	<b>76</b>	<b>79</b>	<b>57</b>	<b>73</b>	<b>360</b>	<b>72</b>	<b>432</b>	<b>202</b>

# Stammdaten / Statistik

## Regionalgruppe 7

Stadt/ Gemeinde	Kita Nr./ Kindertages- einrichtung	Anschrift der Kindertages- einrichtung	Träger der Kindertages- einrichtung	Betriebserlaubnis		Auswertung 2021/2022				Planung 2022/2023							
				Kapa- zität	mögliche Alters- struktur	Kinder lt. EWMA  (ab 1.Lj)	Kinder lt. EWMA  (ab 2.Lj)	tatsächl. an- wesende Kinder 2 Jahre bis Schul- eintritt	tatsächl. an- wesende Kinder Gesamt	Kinder lt. EWMA  (ab 1.Lj)	Kinder lt. EWMA  (ab 2.Lj)	geplante Plätze		geplante Plätze		geplante Plätze	
												0 - 2 Jahre	2-Schuleintr.	Gesamt	eigene Gem.	Fremdgem	eigene Gem.
Gemeinde Dermbach																	
Dermbach	2306 Dermbach	36466 Dermbach Waldstr. 7	Diako Kinder- und Jugendhilfe gGmbH	145	1-Schulein.	139	116	105	119	126	105	6	0	102	4	108	4
Diedorf	791 Diedorf	36452 Diedorf Diedorfer Kirchberg 11	Gemeinde Dermbach	35	1-Schulein.	10	8	32	35	8	7	2	2	14	15	16	17
OT Gehaus + Hohenwart	803 Gehaus	36404 Stadtlengsfeld OT Gehaus Vachaer Str. 1	DRK Kreisverband Meiningen	30	1-Schulein.	23	19	23	25	19	16	4	1	17	5	21	6
OT Neidhardts hausen	1190 Neidhardtschn.	36452 Neidhardtshausen Pfarrgasse 45	Gemeinde Dermbach	30	1-Schulein.	18	15	22	26	19	16	4	0	24	1	28	1
OT Stadtlengs- feld	1252 Stadtlengsfeld	36457 Stadtlengsfeld Pestalozzi - Str. 5	DRK Kreisverband Meiningen	95	1-Schulein.	61	51	45	54	65	54	12	0	42	0	54	0
OT Urnshausen	1265 Urnshausen	36457 Urnshausen Bernshäuser Str. 1	Gemeinde Dermbach	40	1-Schulein.	17	14	20	24	20	17	1	0	19	2	20	2
OT Zella	1283 Zella *	36452 Zella Goethestr. 1a	Kirchgemeinde Zella	35	1-Schulein.	23	19	23	23	18	15	0	0	19	2	19	2
OT Brunnhardtshausen						24	20			20	17						
<b>Summe Dermbach</b>				<b>410</b>		<b>314</b>	<b>262</b>	<b>270</b>	<b>306</b>	<b>295</b>	<b>247</b>	<b>29</b>	<b>3</b>	<b>237</b>	<b>29</b>	<b>266</b>	<b>32</b>
Oechsen	1217 Oechsen	36404 Oechsen Lindenstr. 100	DRK Kreisverband Meiningen	34	1-Schulein.	30	25	21	28	34	28	3	0	26	1	29	1
Wiesenthal	1271 Wiesenthal	36466 Wiesenthal Pfarrgasse 39	Gemeinde Wiesenthal	39	1-Schulein.	42	35	38	39	40	33	3	0	34	2	37	2
Weilar	1270 Weilar	36457 Weilar Stille 4	Gemeinde Weilar	50	1-Schulein.	48	40	34	36	35	29	3	0	28	1	31	1
Empferthausen	796 Empferthshsn.	36452 Empferthshausen Grundacker 7	DRK Kreisverband Meiningen	42	1-Schulein.	34	28	28	32	28	23	4	0	24	1	28	1
<b>Gesamtsumme</b>				<b>575</b>		<b>468</b>	<b>390</b>	<b>391</b>	<b>441</b>	<b>432</b>	<b>360</b>	<b>42</b>	<b>3</b>	<b>349</b>	<b>34</b>	<b>391</b>	<b>37</b>

\* Trägerwechsel geplant zum 01.09.2022, künftiger Träger: Gemeinde Dermbach, Reduzierung der Kapazität auf 30 Plätze wird beantragt



## Regionalgruppe 7

Stadt/ Gemeinde	Kita Nr./ Kindertages- einrichtung	geplante Plätze für Kinder										Personalbedarf gem.ThürKigaG	Kinder mit Migrations- hintergrund  (in der Gesamtzahl der geplanten Plätze enthalten)	Kinder gem. SGB XII  (in der Gesamtzahl der geplanten Plätze enthalten)
		unter 2 Jahre		2 - 3 Jahre		3 - 4 Jahre		4 - Schuleintr.		insgesamt				
		eigene Gem.	Fremdgem.	eigene Gem.	Fremdgem.	eigene Gem.	Fremdgem.	eigene Gem.	Fremdgem.	eigene Gem.	Fremdgem.			
Gemeinde Dermbach														
Dermbach	2306 Dermbach	14	0	11	0	14	2	53	2	92	4	13,92	1	1
OT Diedorf	791 Diedorf	3	1	3	4	0	2	7	8	13	15	4,26	0	0
OT Gehaus	803 Gehaus	1	0	1	2	4	1	10	2	16	5	3,07	0	0
OT Neidhardtshausen	1190 Neidhardtshausen	1	0	6	1	5	0	11	0	23	1	3,48	0	0
OT Stadtlengsfeld	1252 Stadtlengsfeld	12	0	4	0	11	0	23	0	50	0	7,80	1	0
OT Urnshausen	1265 Urnshausen	5	0	4	0	4	1	7	0	20	1	3,61	0	0
OT Zella	1283 Zella	0	0	2	1	9	0	5	1	16	2	2,72	0	0
OT Brunnhardtshausen														
<b>Summe Dermbach</b>		<b>36</b>	<b>1</b>	<b>31</b>	<b>8</b>	<b>47</b>	<b>6</b>	<b>116</b>	<b>13</b>	<b>230</b>	<b>28</b>	<b>38,86</b>	<b>2</b>	<b>1</b>
Oechsen	1217 Oechsen	5	0	9	0	3	0	7	1	24	1	4,00	3	0
Wiesenthal	1271 Wiesenthal	2	0	4	0	8	0	19	2	33	2	3,88	1	0
Weilar	1270 Weilar	3	0	4	1	7	0	14	0	28	1	4,46	0	0
Empfertshausen	796 Empfertshausen	5	1	5	0	3	0	12	0	25	1	4,00	0	0
<b>Gesamtsumme</b>		<b>51</b>	<b>2</b>	<b>53</b>	<b>9</b>	<b>68</b>	<b>6</b>	<b>168</b>	<b>16</b>	<b>340</b>	<b>33</b>	<b>55,20</b>	<b>6</b>	<b>1</b>

## Regionalgruppe 7

Stadt/ Gemeinde	Kita Nr./ Kindertages- einrichtung	geplante Plätze für Kinder										Personalbedarf gem.ThürKigaG	Kinder aus anderen Landkreisen	LK	Schul- anfänger 2023	Schul- anfänger 2024
		unter 2 Jahre		2 - 3 Jahre		3 - 4 Jahre		4 - Schuleintr.		insgesamt						
		eigene Gem.	Fremdgem.	eigene Gem.	Fremdgem.	eigene Gem.	Fremdgem.	eigene Gem.	Fremdgem.	eigene Gem.	Fremdgem.					
Gemeinde Dermbach																
Dermbach	2306 Dermbach	9	0	22	0	13	0	57	4	101	4	15,00	1	SM	34	17
OT Diedorf	791 Diedorf	1	2	3	2	3	3	7	9	14	16	4,06	17	SM	6	9
OT Gehaus	803 Gehaus	2	0	3	0	2	2	13	3	20	5	3,60	0		5	7
OT Neidhardtshausen	1190 Neidhardtshausen	4	0	4	0	5	1	14	0	27	1	3,60	1	SM	5	4
OT Stadtlengsfeld	1252 Stadtlengsfeld	7	0	10	0	11	0	26	0	54	0	8,19	0		8	14
OT Urnshausen	1265 Urnshausen	2	0	4	0	4	1	10	0	20	1	3,36	1	SM	3	4
OT Zella	1283 Zella	0	0	5	1	6	0	8	1	19	2	2,88	2	SM	2	4
OT Brunnhardtshausen																
<b>Summe Dermbach</b>		<b>25</b>	<b>2</b>	<b>51</b>	<b>3</b>	<b>44</b>	<b>7</b>	<b>135</b>	<b>17</b>	<b>255</b>	<b>29</b>	<b>40,69</b>	<b>22</b>		<b>63</b>	<b>59</b>
Oechsen	1217 Oechsen	2	0	11	0	6	0	9	1	28	1	4,20	0		5	2
Wiesenthal	1271 Wiesenthal	3	0	2	0	5	0	25	2	35	2	4,05	2	SM	11	8
Weilar	1270 Weilar	2	0	4	0	4	1	19	0	29	1	4,31	0		6	6
Empfertshausen	796 Empfertshausen	2	0	4	1	8	0	12	0	26	1	3,95	0		6	8
<b>Gesamtsumme</b>		<b>34</b>	<b>2</b>	<b>72</b>	<b>4</b>	<b>67</b>	<b>8</b>	<b>200</b>	<b>20</b>	<b>373</b>	<b>34</b>	<b>57,20</b>	<b>24</b>		<b>91</b>	<b>83</b>

## EWMA 2022

Tabelle 1

Gemeinde / Stadt	Rechtsanspruch (RA) 2022/2023								Prognose 0 - 3 Jahre
	v. 02.08.16 b. 01.08.17	v. 02.08.17 b. 01.08.18	v. 02.08.18 b. 01.08.19	v. 02.08.19 b. 01.08.20	v. 02.08.20 b. 01.08.21	2 Jahre - Schuleintr.	Durchschnitt ein Jahrgang	Prognose 1 Jahr - Schuleintr.	
Krayenberggemeinde									
OT Kirstingshof	2	0	0	2	0	4	1	5	3
OT Kambachsmühle	1	0	0	0	0	1	0	1	0
OT Dorndorf	25	9	4	10	18	66	13	79	41
OT Dietlas	1	1	2	3	1	8	2	10	6
OT Kieselbach	13	17	8	7	11	56	11	67	29
OT Merkers	11	15	18	10	6	60	12	72	28
Gemeinschaftsunterkunft (GU)	3	4	6	5	2	20	4	24	11
<b>Gesamtsumme</b>	<b>56</b>	<b>46</b>	<b>38</b>	<b>37</b>	<b>38</b>	<b>215</b>	<b>43</b>	<b>258</b>	<b>118</b>

# Stammdaten / Statistik

## Regionalgruppe 8

Stadt/ Gemeinde	Kita Nr./ Kindertages- einrichtung	Anschrift der Kindertages- einrichtung	Träger der Kindertages- einrichtung	Betriebs-erlaubnis		Auswertung 2021/2022				Planung 2022/2023							
				Kapa- zität	mögliche Alters- struktur	Kinder lt. EWMA  (ab 1.Lj)	Kinder lt. EWMA  (ab 2.Lj)	tatsächl. an- wesende Kinder 2 Jahre bis Schul- eintritt	tatsächl. an- wesende Kinder Gesamt	Kinder lt. EWMA  (ab 1.Lj)	Kinder lt. EWMA  (ab 2.Lj)	geplante Plätze		geplante Plätze		geplante Plätze	
												0 - 2 Jahre		2-Schuleintr.		Gesamt	
										eigene Gem.	Fremdgem	eigene Gem.	Fremdgem	eigene Gem.	Fremdgem		
Krayenberggemeinde																	
OT Kirstingshof																	
OT Kambachsmühle																	
OT Dorndorf	792 Dorndorf	36460 Krayenberggem. OT Dorndorf Lindenstr. 2	Gemeinde Krayenberggemeinde	79	1-Schulein.	72	60	55	55	79	66	0	0	57	0	57	0
OT Dietlas	793 Dietlas	36460 Krayenberggem. OT Dietlas Teichstr. 4	Gemeinde Krayenberggemeinde	30	7 M-5 Jahre	11	9	15	24	10	8	11	0	12	1	23	1
OT Kieselbach	1185 Kieselbach	36460 Krayenberggem. OT Kieselbach Vachaer Str. 12	Gemeinde Krayenberggemeinde	60	1-Schulein.	66	55	43	54	67	56	8	0	47	0	55	0
OT Merkers	1184 Merkers	36460 Krayenberggem. OT Merkers Friedensstr. 46	Gemeinde Krayenberggemeinde	87	1-Schulein.	80	67	65	70	72	60	7	1	65	1	72	2
Gemeinschaftsunterkunft (GU)																	
<b>Gesamtsumme</b>				<b>256</b>		<b>263</b>	<b>219</b>	<b>178</b>	<b>203</b>	<b>258</b>	<b>215</b>	<b>26</b>	<b>1</b>	<b>181</b>	<b>2</b>	<b>207</b>	<b>3</b>

# Bestätigtes Platzangebot

Stand: 01.09.2022

## Regionalgruppe 8

Stadt/ Gemeinde	Kita Nr./ Kindertages- einrichtung	geplante Plätze für Kinder										Personalbedarf gem.ThürKigaG	Kinder mit Migrations- hintergrund  (in der Gesamtzahl der geplanten Plätze enthalten)	Kinder gem. SGB XII  (in der Gesamtzahl der geplanten Plätze enthalten)
		unter 2 Jahre		2 - 3 Jahre		3 - 4 Jahre		4 - Schuleintr.		insgesamt				
		eigene Gem.	Fremdgem.	eigene Gem.	Fremdgem.	eigene Gem.	Fremdgem.	eigene Gem.	Fremdgem.	eigene Gem.	Fremdgem.			
Krayenberggemeinde														
OT Dorndorf	792 Dorndorf	0	0	4	0	5	0	38	0	47	0	5,45	0	0
OT Dietlas	793 Dietlas	12	0	9	0	0	0	0	0	21	0	4,48	0	0
OT Kieselbach	1185 Kieselbach	11	0	3	0	4	0	28	0	46	0	6,64	0	0
OT Merkers	1184 Merkers	7	1	9	0	12	0	33	0	61	1	8,80	12	1
<b>Gesamtsumme</b>		<b>30</b>	<b>1</b>	<b>25</b>	<b>0</b>	<b>21</b>	<b>0</b>	<b>99</b>	<b>0</b>	<b>175</b>	<b>1</b>	<b>25,37</b>	<b>12</b>	<b>1</b>

**Bestätigtes Platzangebot**

**Stand: 01.03.2023**

**Regionalgruppe 8**

Stadt/ Gemeinde	Kita Nr./ Kindertages- einrichtung	geplante Plätze für Kinder										Personalbedarf gem.ThürKigaG	Kinder aus anderen Landkreisen	LK	Schul- anfänger 2023	Schul- anfänger 2024
		unter 2 Jahre		2 - 3 Jahre		3 - 4 Jahre		4 - Schuleintr.		insgesamt						
		eigene Gem.	Fremdgem.	eigene Gem.	Fremdgem.	eigene Gem.	Fremdgem.	eigene Gem.	Fremdgem.	eigene Gem.	Fremdgem.					
Krayenberggemeinde																
OT Dorndorf	792 Dorndorf	0	0	0	0	12	0	39	0	51	0	5,47	0		16	26
OT Dietlas	793 Dietlas	14	1	11	0	0	0	0	0	25	1	6,20	0		0	0
OT Kieselbach	1185 Kieselbach	9	0	11	0	4	0	29	0	53	0	8,00	0		10	12
OT Merkers	1184 Merkers	9	0	10	1	11	0	40	0	70	1	10,00	0		18	12
<b>Gesamtsumme</b>		<b>32</b>	<b>1</b>	<b>32</b>	<b>1</b>	<b>27</b>	<b>0</b>	<b>108</b>	<b>0</b>	<b>199</b>	<b>2</b>	<b>29,67</b>	<b>0</b>		<b>44</b>	<b>50</b>

## EWMA 2022

Tabelle 1

Gemeinde / Stadt	Rechtsanspruch (RA) 2022/2023								Prognose 0 - 3 Jahre
	v. 02.08.16 b. 01.08.17	v. 02.08.17 b. 01.08.18	v. 02.08.18 b. 01.08.19	v. 02.08.19 b. 01.08.20	v. 02.08.20 b. 01.08.21	2 Jahre - Schuleintr.	Durchschnitt ein Jahrgang	Prognose 1 Jahr - Schuleintr.	
W.-Farnroda - Kernort	47	42	44	46	38	217	43	260	127
OT Kahlenberg	3	2	0	2	2	9	2	11	6
OT Mosbach	9	11	9	10	13	52	10	62	33
OT Schönau	5	6	5	3	6	25	5	30	14
									0
<b>Gesamtsumme</b>	<b>64</b>	<b>61</b>	<b>58</b>	<b>61</b>	<b>59</b>	<b>303</b>	<b>60</b>	<b>363</b>	<b>180</b>

# Stammdaten / Statistik

## Regionalgruppe 9

Stadt/ Gemeinde	Kita Nr./ Kindertages- einrichtung	Anschrift der Kindertages- einrichtung	Träger der Kindertages- einrichtung	Betriebslaubnis		Auswertung 2021/2022				Planung 2022/2023							
				Kapa- zität	mögliche Alters- struktur	Kinder lt. EWMA  (ab 1.Lj)	Kinder lt. EWMA  (ab 2.Lj)	tatsächl. an- wesende Kinder 2 Jahre bis Schul- eintritt	tatsächl. an- wesende Kinder Gesamt	Kinder lt. EWMA  (ab 1.Lj)	Kinder lt. EWMA  (ab 2.Lj)	geplante Plätze		geplante Plätze		geplante Plätze	
												0 - 2 Jahre		2-Schuleintr.		Gesamt	
										eigene Gem.	Fremdem	eigene Gem.	Fremdem	eigene Gem.	Fremdem		
Gemeinde Wutha-Farnroda																	
Wutha-Farnroda	1277 Kita "Bambino"	99848 Wutha- Farnroda Fliederweg 6 - 8	Gemeinde Wutha-Farnroda	168	4 M-Schul	270	225	140	165	260	217	13	1	138	7	151	8
	1281 Kita "B. Anzius"	99848 Wutha- Farnroda Hauptstr. 5	Gemeinde Wutha-Farnroda	50	2-Schulein.			45	45			0	0	42	2	42	2
OT Mosbach	1279 Mosbach	99848 Wutha- Farnroda Th.-Neubauer-Str. 66	Gemeinde Wutha-Farnroda	52	2-Schulein.	53	44	52	52	62	52	0	0	51	1	51	1
OT Schönau	1278 Schönau	99848 Wutha- Farnroda Hörseltalstr. 41	Gemeinde Wutha-Farnroda	40	2-Schulein.	29	24	35	35	30	25	0	0	35	0	35	0
OT Kahlenberg						10	8			11	9						
<b>Gesamtsumme</b>				<b>310</b>		<b>362</b>	<b>301</b>	<b>272</b>	<b>297</b>	<b>363</b>	<b>303</b>	<b>13</b>	<b>1</b>	<b>266</b>	<b>10</b>	<b>279</b>	<b>11</b>



**Bestätigtes Platzangebot**

**Stand: 01.09.2022**

**Regionalgruppe 9**

Stadt/ Gemeinde	Kita Nr./ Kindertages- einrichtung	geplante Plätze für Kinder										Personalbedarf gem.ThürKigaG	Kinder mit Migrations- hintergrund  (in der Gesamtzahl der geplanten Plätze enthalten)	Kinder gem. SGB XII  (in der Gesamtzahl der geplanten Plätze enthalten)
		unter 2 Jahre		2 - 3 Jahre		3 - 4 Jahre		4 - Schuleintr.		insgesamt				
		eigene Gem.	Fremdgem.	eigene Gem.	Fremdgem.	eigene Gem.	Fremdgem.	eigene Gem.	Fremdgem.	eigene Gem.	Fremdgem.			
Gemeinde Wutha-Farnroda														
Wutha-Farnroda	1277 Kita "Bambino"	25	1	22	0	27	0	63	5	137	6	21,70	59	5
	1281 Kita "B. Anzius"	0	0	11	1	8	0	18	1	37	2	5,82	0	0
OT Mosbach	1279 Mosbach	0	0	9	0	8	1	27	0	44	1	6,44	0	0
OT Schönau	1278 Schönau	0	0	7	0	6	0	15	0	28	0	4,27	0	0
OT Kahlenberg														
<b>Gesamtsumme</b>		<b>25</b>	<b>1</b>	<b>49</b>	<b>1</b>	<b>49</b>	<b>1</b>	<b>123</b>	<b>6</b>	<b>246</b>	<b>9</b>	<b>38,23</b>	<b>59</b>	<b>5</b>

# Bestätigtes Platzangebot

Stand: 01.03.2022

## Regionalgruppe 9

Stadt/ Gemeinde	Kita Nr./ Kindertages- einrichtung	geplante Plätze für Kinder										Personalbedarf gem.ThürKigaG	Kinder aus anderen Landkreisen	LK	Schul- anfänger 2023	Schul- anfänger 2024
		unter 2 Jahre		2 - 3 Jahre		3 - 4 Jahre		3 - Schuleintr.		insgesamt						
		eigene Gem.	Fremdgem.	eigene Gem.	Fremdgem.	eigene Gem.	Fremdgem.	eigene Gem.	Fremdgem.	eigene Gem.	Fremdgem.					
Gemeinde Wutha-Farnroda																
Wutha-Farnroda	1277 Kita "Bambino"	22	1	21	2	21	0	81	4	145	7	21,00	0		40	23
	1281 Kita "B. Anzius"	0	0	7	0	11	1	21	1	39	2	5,71	0		10	8
OT Mosbach	1279 Mosbach	0	0	11	0	9	0	30	1	50	1	7,17	0		11	13
OT Schönau	1278 Schönau	0	0	7	0	6	0	18	0	31	0	4,66	0		5	9
OT Kahlenberg																
<b>Gesamtsumme</b>		<b>22</b>	<b>1</b>	<b>46</b>	<b>2</b>	<b>47</b>	<b>1</b>	<b>150</b>	<b>6</b>	<b>265</b>	<b>10</b>	<b>38,54</b>	<b>0</b>		<b>66</b>	<b>53</b>

## EWMA 2022

Tabelle 1

Gemeinde / Stadt	Rechtsanspruch (RA) 2022/2023								Prognose 0 - 3 Jahre
	v. 02.08.16 b. 01.08.17	v. 02.08.17 b. 01.08.18	v. 02.08.18 b. 01.08.19	v. 02.08.19 b. 01.08.20	v. 02.08.20 b. 01.08.21	2 Jahre - Schuleintr.	Durchschnitt ein Jahrgang	Prognose 1 Jahr - Schuleintr.	
Gerstungen - Kernort	28	16	21	18	15	98	20	118	53
Gemeinschaftunterkunft (GU)	2	2	4	3	3	14	3	17	9
OT Neustädt	5	1	1	1	5	13	3	16	9
OT Sallmannshausen	0	1	0	1	0	2	0	2	1
OT Lauchröden	6	7	15	8	8	44	9	53	25
OT Oberellen	8	4	1	7	1	21	4	25	12
OT Unterellen	4	5	6	6	3	24	5	29	14
OT Marksuhl OT Burkhardtroda OT Lindigshof	14	9	11	13	11	58	12	70	36
OT Förtha	4	4	5	6	7	26	5	31	18
OT Eckardtshausen	5	6	6	2	4	23	5	28	11
OT Wolfsburg- Unkeroda	4	5	4	4	7	24	5	29	16
<b>Gesamtsumme</b>	<b>80</b>	<b>60</b>	<b>74</b>	<b>69</b>	<b>64</b>	<b>347</b>	<b>71</b>	<b>418</b>	<b>204</b>

# Stammdaten / Statistik

## Regionalgruppe 10

Stadt/ Gemeinde	Kita Nr./ Kindertages- einrichtung	Anschriß der Kindertages- einrichtung	Träger der Kindertages- einrichtung	Betriebsurlaubnis		Auswertung 2021/2022				Planung 2022/2023							
				Kapa- zität	mögliche Alters- struktur	Kinder lt. EWMA  (ab 1.Lj)	Kinder lt. EWMA  (ab 2.Lj)	tatsächl. an- wesende Kinder 2 Jahre bis Schul- eintritt	tatsächl. an- wesende Kinder Gesamt	Kinder lt. EWMA  (ab 1.Lj)	Kinder lt. EWMA  (ab 2.Lj)	geplante Plätze		geplante Plätze		geplante Plätze	
												0 - 2 Jahre		2-Schuleintr.		Gesamt	
										eigene Gem.	Fremdgem	eigene Gem.	Fremdgem	eigene Gem.	Fremdgem		
<b>Gemeinde Gerstungen</b>																	
Gerstungen Kernort	1171 Gerstungen	99834 Gerstungen Sophienstr. 4	Arbeiterwohlfahrt AJS gGmbH	90	1-Schulein.	113	94	69	76	118	98	7	0	60	0	67	0
	1173 Untersuhl	99834 Gerstungen Untersuhler Str. 28	Diakonia e.V.	51	1-Schulein.			41	49			6	0	37	0	43	0
Gemeinschaftunterkunft (GU)																	
OT Neustädt / OT Sallmannshausen																	
OT Lauchröden	2257 Lauchröden	99834 Gerstungen OT Lauchröden Am Sportplatz 3	Arbeiterwohlfahrt AJS gGmbH	56	1-Schulein.	50	42	50	55	53	44	4	0	50	2	54	2
OT Oberellen	1220 Oberellen	99834 Gerstungen OT Oberellen Friedensteinstr. 33	Arbeiterwohlfahrt AJS gGmbH	47	1-Schulein.	31	26	25	32	25	21	0	0	23	0	23	0
OT Unterellen	1264 Unterellen	99834 Gerstungen OT Unterellen Weihergasse 16	Arbeiterwohlfahrt AJS gGmbH	26	2-Schulein.	37	31	24	24	29	24	0	0	20	0	20	0
OT Marksuhl	1183 Marksuhl	99834 Gerstungen OT Marksuhl A-Puschkin-Str. 13	Gemeinde Gerstungen	69	1-Schulein.	70	58	58	65	70	58	3	0	56	6	59	6
OT Eckardtshsn.	794 Eckardtshausen	99834 Gerstungen OT Eckardtshsn Wilhelmsthal.Str. 1	Gemeinde Gerstungen	30	2-12 Jahre	26	22	20	20	28	23	0	0	20	0	20	0
OT Förtha	798 Förtha	99834 Gerstungen OT Förtha Bergmannsweg 2	Gemeinde Gerstungen	36	1-Schulein.	36	30	27	35	31	26	2	0	23	1	25	1
OT Wolfsburg- Unkeroda	1272 Wolfsburg- Unkeroda	99834 Gerstungen OT W.-Unkeroda In der Struth 2	Gemeinde Gerstungen	50	1-Ende GS	28	23	34	38	29	24	4	0	32	1	36	1
<b>Gesamtsumme</b>				<b>455</b>		<b>426</b>	<b>355</b>	<b>348</b>	<b>394</b>	<b>418</b>	<b>347</b>	<b>26</b>	<b>0</b>	<b>321</b>	<b>10</b>	<b>347</b>	<b>10</b>

**Bestätigtes Platzangebot**
**Stand: 01.09.2022**
**Regionalgruppe 10**

Stadt/ Gemeinde	Kita Nr./ Kindertages- einrichtung	geplante Plätze für Kinder										Personalbedarf gem.ThürKigaG	Kinder mit Migrations- hintergrund  (in der Gesamtzahl der geplanten Plätze enthalten)	Kinder gem. SGB XII  (in der Gesamtzahl der geplanten Plätze enthalten)
		unter 2 Jahre		2 - 3 Jahre		3 - 4 Jahre		4 - Schuleintr.		insgesamt				
		eigene Gem.	Fremdgem.	eigene Gem.	Fremdgem.	eigene Gem.	Fremdgem.	eigene Gem.	Fremdgem.	eigene Gem.	Fremdgem.			
Gemeinde Gerstungen														
Gerstungen Kernort	1171 Gerstungen	7	0	8	0	13	0	35	0	63	0	8,58	5	0
	1173 Untersuhl	8	0	6	0	7	0	19	0	40	0	6,05	1	1
OT Lauchröden	2257 Lauchröden	5	0	10	0	18	0	16	2	49	2	7,93	0	2
OT Oberellen	1220 Oberellen	2	0	7	0	2	0	11	0	22	0	3,46	0	0
OT Unterellen	1264 Unterellen	0	0	6	0	3	0	9	0	18	0	2,56	0	0
OT Marksuhl	1183 Marksuhl	11	0	14	1	10	0	22	5	57	6	9,72	3	0
OT Eckardtshausen	794 Eckardtshausen	0	0	0	0	5	0	12	0	17	0	1,97	0	0
OT Förtha	798 Förtha	6	0	3	1	7	0	9	0	25	1	4,15	2	0
OT Wolfsburg- Unkeroda	1272 Wolfsburg-Unkeroda	6	0	6	1	6	0	11	0	29	1	4,81	2	0
<b>Gesamtsumme</b>		<b>45</b>	<b>0</b>	<b>60</b>	<b>3</b>	<b>71</b>	<b>0</b>	<b>144</b>	<b>7</b>	<b>320</b>	<b>10</b>	<b>49,23</b>	<b>13</b>	<b>3</b>

**Bestätigtes Platzangebot**

**Stand: 01.03.2023**

**Regionalgruppe 10**

Stadt/ Gemeinde	Kita Nr./ Kindertages- einrichtung	geplante Plätze für Kinder										Personalbedarf gem.ThürKigaG	Kinder aus anderen Landkreisen	LK	Schul- anfänger 2023	Schul- anfänger 2024
		unter 2 Jahre		2 - 3 Jahre		3 - 4 Jahre		4 - Schuleintr.		insgesamt						
		eigene Gem.	Fremdgem.	eigene Gem.	Fremdgem.	eigene Gem.	Fremdgem.	eigene Gem.	Fremdgem.	eigene Gem.	Fremdgem.					
Gemeinde Gerstungen																
Gerstungen Kernort	1171 Gerstungen	8	0	6	0	15	0	38	0	67	0	8,80	0		19	11
	1173 Untersuhl	2	0	11	0	6	0	24	0	43	0	5,86	0		10	7
OT Lauchröden	2257 Lauchröden	6	0	10	0	13	0	25	2	54	2	8,47	0		9	9
OT Oberellen	1220 Oberellen	0	0	5	0	6	0	12	0	23	0	3,46	0		8	3
OT Unterellen	1264 Unterellen	0	0	1	0	8	0	9	0	18	0	2,20	0		7	2
OT Marksuhl	1183 Marksuhl	5	0	13	1	13	0	27	5	58	6	9,05	0		17	10
OT Eckardtshausen	794 Eckardtshausen	0	0	2	0	1	0	16	0	19	0	2,28	0		6	5
OT Förtha	798 Förtha	1	0	5	1	5	0	13	0	24	1	3,39	0		3	6
OT Wolfsburg- Unkeroda	1272 Wolfsburg-Unkeroda	5	0	9	0	7	1	13	0	34	1	5,38	0		5	6
<b>Gesamtsumme</b>		<b>27</b>	<b>0</b>	<b>62</b>	<b>2</b>	<b>74</b>	<b>1</b>	<b>177</b>	<b>7</b>	<b>340</b>	<b>10</b>	<b>48,89</b>	<b>0</b>		<b>84</b>	<b>59</b>

Tabelle 1

## Rechtsanspruch (RA) 2022/2023

<b>Gemeinde / Stadt</b>	v. 02.08.16 b. 01.08.17	v. 02.08.17 b. 01.08.18	v. 02.08.18 b. 01.08.19	v. 02.08.19 b. 01.08.20	v. 02.08.20 b. 01.08.21	2 Jahre - Schuleintr.	Durchschnitt ein Jahrgang	Prognose 1 Jahr - Schuleintr.	Prognose 0 - 3 Jahre
Vacha + OT Oberzella	27	31	19	29	18	124	25	149	72
OT Martinroda	2	2	1	0	3	8	2	10	5
OT Völkershsn. + Willmanns, Rodenberg Busengraben	12	5	7	9	1	34	7	41	17
OT Wölferbütt+ Masb.+Marienga.	3	1	6	2	2	14	3	17	7
<b>Zwischensumme Vacha</b>	<b>44</b>	<b>39</b>	<b>33</b>	<b>40</b>	<b>24</b>	<b>180</b>	<b>37</b>	<b>217</b>	<b>101</b>
Untereizbach	12	20	8	14	10	64	13	77	37
OT Sünna	15	6	8	12	8	49	10	59	30
OT Pferdsdorf/Rhön	9	3	6	3	1	22	4	26	8
<b>Zwischensumme Untereizbach</b>	<b>36</b>	<b>29</b>	<b>22</b>	<b>29</b>	<b>19</b>	<b>135</b>	<b>27</b>	<b>162</b>	<b>75</b>
<b>Gesamtsumme</b>	<b>80</b>	<b>68</b>	<b>55</b>	<b>69</b>	<b>43</b>	<b>315</b>	<b>64</b>	<b>379</b>	<b>176</b>

# Stammdaten / Statistik

## Regionalgruppe 11

Stadt/ Gemeinde	Kita Nr./ Kindertages- einrichtung	Anschrift der Kindertages- einrichtung	Träger der Kindertages- einrichtung	Betriebslaubnis		Auswertung 2021/2022				Planung 2022/2023							
				Kapa- zität	mögliche Alters- struktur	Kinder lt. EWMA (ab 1.Lj)	Kinder lt. EWMA (ab 2.Lj)	tatsächl. an- wesende Kinder 2 Jahre bis Schul- eintritt	tatsächl. an- wesende Kinder Gesamt	Kinder lt. EWMA (ab 1.Lj)	Kinder lt. EWMA (ab 2.Lj)	geplante Plätze		geplante Plätze		geplante Plätze	
												0 - 2 Jahre		2-Schuleintr.		Gesamt	
										eigene Gem.	Fremdgem	eigene Gem.	Fremdgem	eigene Gem.	Fremdgem		
Stadt Vacha																	
Stadt Vacha + OT Oberzella	1267 Int.Kita Vacha	36404 Vacha Th.-Müntzer-Str. 10	Stadt Vacha	187	1-Schulein.	151	126	124	136	149	124	11	0	113	8	124	8
OT Völkershausen + Willmanns	1268 Völkershausen	36404 Vacha OT Völkershausen Am Hämich 4	Stadt Vacha	96	1-Schulein.	47	39	57	64	41	34	6	0	51	0	57	0
OT Martinroda						5	4			10	8						
OT Wölferbütt Masbach Mariengart						14	12			17	14						
<b>Summe Vacha</b>				<b>283</b>		<b>217</b>	<b>181</b>	<b>181</b>	<b>200</b>	<b>217</b>	<b>180</b>	<b>17</b>	<b>0</b>	<b>164</b>	<b>8</b>	<b>181</b>	<b>8</b>
Gemeinde Unterebreizbach																	
Unterebreizbach	1266 Unterebreizbach	36414 Unterebreizbach Sommerliete 15a	Gemeinde Unterebreizbach	95	1-Schulein.	88	73	75	80	77	64	7	0	63	3	70	3
OT Sünna	1253 Sünna	36404 Unterebreizb OT Sünna Pferdsdorfer Str. 2	Gemeinde Unterebreizbach	63	1-Schulein.	72	60	57	63	59	49	2	0	52	0	54	0
OT Pferdsdorf/ Rhön	1221 Pferdsdorf/Rhön	36414 Unterebreizb OT Pferdsdorf/Rh. Trift 1	Gemeinde Unterebreizbach	27	1-Schulein.	26	22	22	25	26	22	1	0	22	2	23	2
<b>Summe Unterebreizbach</b>				<b>185</b>		<b>186</b>	<b>155</b>	<b>154</b>	<b>168</b>	<b>162</b>	<b>135</b>	<b>10</b>	<b>0</b>	<b>137</b>	<b>5</b>	<b>147</b>	<b>5</b>
<b>Gesamtsumme</b>				<b>468</b>		<b>403</b>	<b>336</b>	<b>335</b>	<b>368</b>	<b>379</b>	<b>315</b>	<b>27</b>	<b>0</b>	<b>301</b>	<b>13</b>	<b>328</b>	<b>13</b>



**Bestätigtes Platzangebot**

**Stand: 01.09.2022**

**Regionalgruppe 11**

Stadt/ Gemeinde	Kita Nr./ Kindertages- einrichtung	geplante Plätze für Kinder										Personalbedarf gem.ThürKigaG	Kinder mit Migrations- hintergrund  (in der Gesamtzahl der geplanten Plätze enthalten)	Kinder gem. SGB XII  (in der Gesamtzahl der geplanten Plätze enthalten)
		unter 2 Jahre		2 - 3 Jahre		3 - 4 Jahre		4 - Schuleintr.		insgesamt				
		eigene Gem.	Fremdgem.	eigene Gem.	Fremdgem.	eigene Gem.	Fremdgem.	eigene Gem.	Fremdgem.	eigene Gem.	Fremdgem.			
Stadt Vacha														
Vacha + OT Oberzella	1267 Int.Kita Vacha	12	1	21	2	22	3	77	2	132	8	20,81	21	11
OT Völkershäusen + Willmanns	1268 Völkershäusen	7	0	10	0	9	0	26	0	52	0	6,99	0	0
OT Martinroda														
OT Wölferbütt Masbach Mariengart														
<b>Summe Vacha</b>		<b>19</b>	<b>1</b>	<b>31</b>	<b>2</b>	<b>31</b>	<b>3</b>	<b>103</b>	<b>2</b>	<b>184</b>	<b>8</b>	<b>27,80</b>	<b>21</b>	<b>11</b>
Gemeinde Untereibzbach														
Untereibzbach	1266 Untereibzbach	8	0	13	0	7	0	33	3	61	3	9,18	0	1
OT Sünna	1253 Sünna	5	0	8	0	14	0	22	0	49	0	6,61	0	0
OT Pferdsdorf/Rhön	1221 Pferdsdorf/Rhön	1	0	5	0	3	1	9	1	18	2	2,53	0	0
<b>Summe Untereibzbach</b>										<b>0</b>	<b>0</b>			
<b>Gesamtsumme</b>		<b>33</b>	<b>1</b>	<b>57</b>	<b>2</b>	<b>55</b>	<b>4</b>	<b>167</b>	<b>6</b>	<b>312</b>	<b>13</b>	<b>46,12</b>	<b>21</b>	<b>11</b>

**Bestätigtes Platzangebot**

**Stand: 01.03.2023**

**Regionalgruppe 11**

Stadt/ Gemeinde	Kita Nr./ Kindertages- einrichtung	geplante Plätze für Kinder										Personalbedarf gem.ThürKigaG	Kinder aus anderen Landkreisen	LK	Schul- anfänger 2023	Schul- anfänger 2024
		unter 2 Jahre		2 - 3 Jahre		3 - 4 Jahre		4 - Schuleintr.		insgesamt						
		eigene Gem.	Fremdgem.	eigene Gem.	Fremdgem.	eigene Gem.	Fremdgem.	eigene Gem.	Fremdgem.	eigene Gem.	Fremdgem.					
															vorauss. Anzahl	vorauss. Anzahl
Stadt Vacha																
Vacha + OT Oberzella	1267 Int.Kita Vacha	9	0	21	1	21	3	68	4	119	8	20,22	0		27	26
OT Völkershäusen + Willmanns	1268 Völkershäusen	9	0	8	0	9	0	31	0	57	0	7,50	0		12	16
OT Martinroda																
OT Wölferbütt Masbach Mariengart																
<b>Summe Vacha</b>		<b>18</b>	<b>0</b>	<b>29</b>	<b>1</b>	<b>30</b>	<b>3</b>	<b>99</b>	<b>4</b>	<b>176</b>	<b>8</b>	<b>27,72</b>	<b>0</b>		<b>39</b>	<b>42</b>
Gemeinde Untereibzsch																
Untereibzsch	1266 Untereibzsch	11	0	8	0	12	0	37	3	68	3	9,64	0		17	19
OT Sünna	1253 Sünna	5	0	10	0	14	0	25	0	54	0	7,26	0		15	5
OT Pferdsdorf/Rhön	1221 Pferdsdorf/Rhön	1	0	5	0	5	0	12	2	23	2	3,01	0		6	4
<b>Summe Untereibzsch</b>		<b>17</b>	<b>0</b>	<b>23</b>	<b>0</b>	<b>31</b>	<b>0</b>	<b>74</b>	<b>5</b>	<b>145</b>	<b>5</b>	<b>19,91</b>	<b>0</b>		<b>38</b>	<b>28</b>
<b>Gesamtsumme</b>		<b>35</b>	<b>0</b>	<b>52</b>	<b>1</b>	<b>61</b>	<b>3</b>	<b>173</b>	<b>9</b>	<b>321</b>	<b>13</b>	<b>47,63</b>	<b>0</b>		<b>115</b>	<b>98</b>

Tabelle 1

Gemeinde / Stadt	Rechtsanspruch (RA) 2022/2023								Prognose 0 - 3 Jahre
	v. 02.08.16 b. 01.08.17	v. 02.08.17 b. 01.08.18	v. 02.08.18 b. 01.08.19	v. 02.08.19 b. 01.08.20	v. 02.08.20 b. 01.08.21	2 Jahre - Schuleintr.	Durchschnitt ein Jahrgang	Prognose 1 Jahr - Schuleintr.	
Treffurt - Kernstadt	15	11	9	14	19	68	14	0	47
OT Schnellmannshausen	4	2	4	4	5	19	4	23	13
OT Falken	6	5	7	5	8	31	6	37	19
OT Großburschla	10	6	9	3	10	38	8	46	21
OT Ifta	10	6	13	11	3	43	9	52	23
<b>Gesamtsumme</b>	<b>45</b>	<b>30</b>	<b>42</b>	<b>37</b>	<b>45</b>	<b>199</b>	<b>41</b>	<b>240</b>	<b>123</b>

# Stammdaten / Statistik

## Regionalgruppe 12 (neu)

Stadt/ Gemeinde	Kita Nr./ Kindertages- einrichtung	Anschrift der Kindertages- einrichtung	Träger der Kindertages- einrichtung	Betriebserlaubnis		Auswertung 2021/2022				Planung 2022/2023							
				Kapa- zität	mögliche Alters- struktur	Kinder lt. EWMA  (ab 1.Lj)	Kinder lt. EWMA  (ab 2.Lj)	tatsächl. an- wesende Kinder 2 Jahre bis Schul- eintritt	tatsächl. an- wesende Kinder Gesamt	Kinder lt. EWMA  (ab 1.Lj)	Kinder lt. EWMA  (ab 2.Lj)	geplante Plätze		geplante Plätze		geplante Plätze	
												0 - 2 Jahre		2-Schuleintr.		Gesamt	
										eigene Gem.	Fremdgen	eigene Gem.	Fremdgen	eigene Gem.	Fremdgen		
Stadt Treffurt																	
Stadt Treffurt	1259 Treffurt	99830 Treffurt Margarethenstr. 1	Stadt Treffurt	120	1-Schulein.	79	66	82	110	82	68	17	0	76	1	93	1
OT Schnell- mannshausen	1261 Schnellmannshsn.	99830 Treffurt OT Schnellmannshsn.	Stadt Treffurt	50	2-Schulein.	30	25	29	29	23	19	0	0	20	0	20	0
OT Falken	1260 Falken	99830 Treffurt OT Falken Kahnstr. 13	Stadt Treffurt	45	2-Schulein.	41	34	41	41	37	31	0	0	30	1	30	1
OT Großburschla	1262 Großburschla	99830 Treffurt OT Großburschla Höhenweg 4	Ev. Kirchgemeinde Großburschla	40	1-Schulein.	37	31	23	23	46	38	0	0	25	0	25	0
OT Ifta	1174 Ifta	99830 Treffurt OT Ifta Flurstr. 10	Diakonia e.V.	62	1-Schulein.	66	55	52	55	52	43	3	0	37	1	40	1
<b>Gesamtsumme</b>				<b>317</b>		<b>253</b>	<b>211</b>	<b>227</b>	<b>258</b>	<b>240</b>	<b>199</b>	<b>20</b>	<b>0</b>	<b>188</b>	<b>3</b>	<b>208</b>	<b>3</b>

**Bestätigtes Platzangebot**

**Stand: 01.09.2022**

**Regionalgruppe 12 (neu)**

Stadt/ Gemeinde	Kita Nr./ Kindertages- einrichtung	geplante Plätze für Kinder										Personalbedarf gem.ThürKigaG	Kinder mit Migrations- hintergrund  (in der Gesamtzahl der geplanten Plätze enthalten)	Kinder gem. SGB XII  (in der Gesamtzahl der geplanten Plätze enthalten)
		unter 2 Jahre		2 - 3 Jahre		3 - 4 Jahre		4 - Schuleintr.		insgesamt				
		eigene Gem.	Fremdgem.	eigene Gem.	Fremdgem.	eigene Gem.	Fremdgem.	eigene Gem.	Fremdgem.	eigene Gem.	Fremdgem.			
Stadt Treffurt														
Stadt Treffurt	1259 Treffurt	28	0	18	0	12	1	33	0	91	1	15,86	0	0
										0	0			
OT Schnellmanns- hausen	1261 Schnellmannshsn.	0	0	5	0	4	0	7	0	16	0	2,30	1	0
OT Falken	1260 Falken	0	0	5	0	7	0	14	1	26	1	3,44	0	0
OT Großburschla	1262 Großburschla	0	0	6	0	3	0	15	0	24	0	3,40	0	1
OT Ifta	1174 Ifta	3	0	9	0	12	1	16	0	40	1	5,79	0	0
<b>Gesamtsumme</b>		<b>31</b>	<b>0</b>	<b>43</b>	<b>0</b>	<b>38</b>	<b>2</b>	<b>85</b>	<b>1</b>	<b>197</b>	<b>3</b>	<b>30,79</b>	<b>1</b>	<b>1</b>

**Bestätigtes Platzangebot**

**Stand: 01.03.2023**

**Regionalgruppe 12 (neu)**

Stadt/ Gemeinde	Kita Nr./ Kindertages- einrichtung	geplante Plätze für Kinder										Personalbedarf gem.ThürKigaG	Kinder aus anderen Landkreisen	LK	Schul- anfänger 2023	Schul- anfänger 2024
		unter 2 Jahre		2 - 3 Jahre		3 - 4 Jahre		4 - Schuleintr.		insgesamt						
		eigene Gem.	Fremdgem.	eigene Gem.	Fremdgem.	eigene Gem.	Fremdgem.	eigene Gem.	Fremdgem.	eigene Gem.	Fremdgem.					
Stadt Treffurt																
Stadt Treffurt	1259 Treffurt	21	0	17	0	13	1	38	0	89	1	14,45	0		18	12
OT Schnellmanns- hausen	1261 Schnellmannshsn.	0	0	7	0	1	0	11	0	19	0	2,72	0		4	2
OT Falken	1260 Falken	0	0	5	0	7	0	18	1	30	1	3,85	0		8	5
OT Großburschla	1262 Großburschla	0	0	5	0	2	0	18	0	25	0	3,41	0		8	5
OT Ifta	1174 Ifta	3	0	6	0	9	0	22	1	40	1	5,49	0		7	4
<b>Gesamtsumme</b>		<b>24</b>	<b>0</b>	<b>40</b>	<b>0</b>	<b>32</b>	<b>1</b>	<b>107</b>	<b>2</b>	<b>203</b>	<b>3</b>	<b>29,92</b>	<b>0</b>		<b>45</b>	<b>28</b>

Tabelle 1

Stadt Eisenach	Rechtsanspruch (RA) 2022/2023								Prognose 0 - 3 Jahre
	v. 02.08.16 b. 01.08.17	v. 02.08.17 b. 01.08.18	v. 02.08.18 b. 01.08.19	v. 02.08.19 b. 01.08.20	v. 02.08.20 b. 01.08.21	2 Jahre - Schuleintr.	Durchschnitt ein Jahrgang	Prognose 1 Jahr - Schuleintr.	
I Stadtzentrum, Südstadt	98	104	97	89	95	483	97	580	281
II Stiegk, Karlskuppe, Stadtrandsiedlung West	54	42	36	39	36	207	41	248	116
III Wartenberg, Oststadt, Hofferbertaue	62	77	75	70	61	345	69	414	200
IV Nordplatz, Thälmann- straße, Oppenheimstr.	102	111	92	104	84	493	99	592	287
V Stedtfeld	6	6	4	5	5	26	5	31	15
V Neuenhof/Hörschel, Wartha/Göringen	5	4	8	7	13	37	7	44	27
VI Stregda, Berteroda, Madelungen, Neukirchen	14	17	18	16	13	78	16	94	45
VI Hötzelsroda	15	15	11	16	7	64	13	77	36
VI Stockhausen	5	4	6	7	5	27	5	32	17
						0	0	0	0
<b>Gesamtsumme</b>	<b>361</b>	<b>380</b>	<b>347</b>	<b>353</b>	<b>319</b>	<b>1760</b>	<b>352</b>	<b>2112</b>	<b>1024</b>

# Stammdaten / Statistik

## Regionalgruppe 13

Stadt/ Gemeinde	Kita Nr./ Kindertages- einrichtung	Anschrift der Kindertages- einrichtung	Träger der Kindertages- einrichtung	Betriebslaubnis		Auswertung 2021/2022				Planung 2022/2023							
				Kapa- zität	mögliche Alters- struktur	Kinder lt. EWMA  (ab 1.Lj)	Kinder lt. EWMA  (ab 2.Lj)	tatsächl. an- wesende Kinder 2 Jahre bis Schul- eintritt	tatsächl. an- wesende Kinder Gesamt	Kinder lt. EWMA  (ab 1.Lj)	Kinder lt. EWMA  (ab 2.Lj)	geplante Plätze		geplante Plätze		geplante Plätze	
												0 - 2 Jahre		2-Schuleintr.		Gesamt	
										eigene Gem.	Fremdgem	eigene Gem.	Fremdgem	eigene Gem.	Fremdgem		
Planungsräume (PR) - Stadt Eisenach																	
<b>PR - I</b>	2534 "Kinder-Arche-Barfuß"	99817 Eisenach Barfüßer Str. 4	Diakonia e.V.	120	2-Schulein	582	478	105	105	580	483	0	0	102	0	102	0
	742 "Kinder-Arche-Süd"	99817 Eisenach Philosophenweg 7	Diakonia e.V.	85	11 M-Schul			80	81			6	0	74	0	80	0
	736 "Regenbogenhaus"	99817 Eisenach Rot-Kreuz-Weg 2	DRK KV Eisenach e.V.	201	2 M-Schul			170	201			24	0	176	1	200	1
	731 Integr.Kita "An der Münze"	99817 Eisenach An der Münze 4/5	Diako Kinder- und Jugendhilfe gGmbH	68	2-Schulein			64	64			0	0	64	1	64	1
	2598 "Nikolaikrippe"	99817 Eisenach Schillerstr. 6	Diako Kinder- und Jugendhilfe gGmbH	45	2 Mon-3.Lj			16	43			29	1	15	0	44	1
	2584 Krippe "Kinder-Arche"	99817 Eisenach Mariental 9	Diakonia e.V.	61	3 Mon-3.Lj			22	45			25	0	20	0	45	0
<b>PR - II</b>	737 "Spielkiste"	99817 Eisenach Stedtfelder Str. 33	Diakonia e.V.	230	3 M-Schul.	277	225	162	183	248	207	20	0	174	1	194	1
<b>PR - III</b>	745 "Spatzennest"	99817 Eisenach Schlachthofstr. 2	Stadt Eisenach	97	10 M-Schul	440	369	77	96	414	345	6	0	90	1	96	1
	743 "Kindertraum"	99817 Eisenach Schützenstr. 29	Stadt Eisenach	56	2-Schulein			55	55			0	0	53	1	53	1
	744 "Hoffkniirpse"	99817 Eisenach Schwalbenweg 6	Thepra LV Thüringen e.V.	60	2-Schulein			60	60			0	0	60	0	60	0
	730 Kinderhaus "Hedwig v. Eichel"	99817 Eisenach Altstadtstr. 83	Diako Kinder- und Jugendhilfe gGmbH	147	11 M-Schul			112	129			13	0	112	5	125	5
	2547 freier Kdg "Wurzelkinder"	99817 Eisenach Eichrodter Weg 1	Freier Kdg. Wurzelkinder e.V.	68	11 M-Schul			64	67			0	1	67	0	67	1



# Stammdaten / Statistik

## Regionalgruppe 13

Stadt/ Gemeinde	Kita Nr./ Kindertages- einrichtung	Anschrift der Kindertages- einrichtung	Träger der Kindertages- einrichtung	Betriebslaubnis		Auswertung 2021/2022				Planung 2022/2023							
				Kapa- zität	mögliche Alters- struktur	Kinder lt. EWMA  (ab 1.Lj)	Kinder lt. EWMA  (ab 2.Lj)	tatsächl. an- wesende Kinder 2 Jahre bis Schul- eintritt	tatsächl. an- wesende Kinder Gesamt	Kinder lt. EWMA  (ab 1.Lj)	Kinder lt. EWMA  (ab 2.Lj)	geplante Plätze		geplante Plätze		geplante Plätze	
												0 - 2 Jahre		2-Schuleintr.		Gesamt	
										eigene Gem.	Fremdgem	eigene Gem.	Fremdgem	eigene Gem.	Fremdgem		
Planungsräume (PR) - Stadt Eisenach																	
<b>PR - IV</b>	738 "Kinder-Arche-Nord"	99817 Eisenach Mosewaldstr. 9	Diakonia e.V.	190	3 M-Schul.	592	499	166	174	592	493	11	0	162	2	173	2
	746 "Haus Sonnenschein"	99817 Eisenach Amrichen Rasen 1	AWO AJS gGmbH	225	3 M-Schul.			192	210			17	0	188	0	205	0
	1244 "Dreiklang"	99817 Eisenach Am Schleierborn 46	Sozialpäd. Verein Dreiklang e.V.	85	11 M-Schul			73	85			7	0	78	0	85	0
	2254 integr. Kita "Haus d. klein.Freunde"	99817 Eisenach R-Breitscheid-Str.7a	Aktiv im Leben m. Behinderung WAK	65	2-Schulein			63	63			0	0	62	0	62	0
<b>PR - V</b>	2255 OT Neuenhof "Senfkorn"	99817 Eisenach An der Schule 19	Diako Kinder- und Jugendhilfe gGmbH	65	11 M-Schul	81	62	31	45	75	63	5	0	35	0	40	0
<b>PR - VI</b>	806 OT Hötzelsroda "Zwergenland"	99817 Eisenach Eisenacher Str. 55	Stadt Eisenach	58	2-Schulein	76	64	51	51	77	64	0	0	55	0	55	0
	393 OT Stockhausen "Zwergenland"	99817 Eisenach Zum Wehr 15	Thepra LV Thüringen e.V.	40	1-Schulein	37	29	28	29	32	27	4	0	29	0	33	0
	728 OT Stregda "Pusteblume"	99817 Eisenach Kanalstr. 19-21	ASB RV Südwest- thüringen e.V.	90	11 M-Schul	107	90	62	74	94	78	11	0	61	0	72	0
<b>Gesamtsumme</b>				<b>2056</b>		<b>2192</b>	<b>1816</b>	<b>1653</b>	<b>1860</b>	<b>2112</b>	<b>1760</b>	<b>178</b>	<b>2</b>	<b>1677</b>	<b>12</b>	<b>1855</b>	<b>14</b>

## Regionalgruppe 13

Stadt/ Gemeinde	Kita Nr./ Kindertages- einrichtung	geplante Plätze für Kinder										Personalbedarf gem.ThürKigaG	Kinder mit Migrations- hintergrund  (in der Gesamtzahl der geplanten Plätze enthalten)	Kinder gem. SGB XII  (in der Gesamtzahl der geplanten Plätze enthalten)
		unter 2 Jahre		2 - 3 Jahre		3 - 4 Jahre		4 - Schuleintr.		insgesamt				
		eigene Gem.	Fremdgem.	eigene Gem.	Fremdgem.	eigene Gem.	Fremdgem.	eigene Gem.	Fremdgem.	eigene Gem.	Fremdgem.			
Planungsräume (PR) - Stadt Eisenach														
<b>PR - I</b>	2534 "Kinder-Arche- Barfuß"	0	0	11	0	19	0	54	0	84	0	10,61	28	0
	742 "Kinder-Arche-Süd"	3	0	11	0	16	0	35	0	65	0	8,91	11	1
	736 "Regenbogenhaus"	28	1	37	0	33	0	70	0	168	1	27,62	19	0
	731 Integr.Kita "An der Münze"	0	0	9	0	11	0	37	1	57	1	11,18	15	14
	2598 "Nikolaikrippe"	24	1	15	0	0	0	0	0	39	1	10,30	4	0
	2584 Krippe "Kinder-Arche"	24	4	12	0	0	0	0	0	36	4	10,09	2	0
<b>PR - II</b>	737 "Spielkiste"	22	0	27	0	35	0	87	1	171	1	26,66	35	0
<b>PR - III</b>	745 "Spatzennest"	7	0	13	0	19	1	37	0	76	1	11,77	0	0
	743 "Kindertraum"	0	0	11	0	8	1	25	0	44	1	6,00	0	0
	744 "Hoffkniirpse"	0	0	7	0	13	0	28	0	48	0	6,59	0	0
	730 Kinderhaus "Hedwig v. Eichel"	13	1	19	2	25	0	40	3	97	6	15,03	19	0
	2547 freier Kdg "Wurzelkinder"	3	0	11	0	9	0	35	0	58	0	8,29	2	0

**Bestätigtes Platzangebot**

**Stand: 01.09.2022**

**Regionalgruppe 13**

Stadt/ Gemeinde	Kita Nr./ Kindertages- einrichtung	geplante Plätze für Kinder										Personalbedarf gem.ThürKigaG	Kinder mit Migrations- hintergrund  (in der Gesamtzahl der geplanten Plätze enthalten)	Kinder gem. SGB XII  (in der Gesamtzahl der geplanten Plätze enthalten)
		unter 2 Jahre		2 - 3 Jahre		3 - 4 Jahre		4 - Schuleintr.		insgesamt				
		eigene Gem.	Fremdgem.	eigene Gem.	Fremdgem.	eigene Gem.	Fremdgem.	eigene Gem.	Fremdgem.	eigene Gem.	Fremdgem.			
Planungsräume (PR) - Stadt Eisenach														
<b>PR - IV</b>	738 "Kinder-Arche-Nord"	10	0	22	1	33	0	82	1	147	2	22,49	103	12
	746 "Haus Sonnenschein"	19	0	30	0	40	0	94	0	183	0	27,97	63	1
	1244 "Dreiklang"	8	0	11	0	13	0	44	0	76	0	11,37	21	0
	2254 integr. Kita "Haus d.	0	0	7	0	9	0	33	0	49	0	9,96	0	15
<b>PR - V</b>	2255 OT Neuenhof "Senfkorn"	6	0	6	0	6	0	13	0	31	0	4,74	0	0
<b>PR - VI</b>	806 OT Hötzensroda "Zwergenland"	0	0	8	0	10	0	26	0	44	0	6,13	0	0
	393 OT Stockhausen	1	0	8	0	6	0	10	0	25	0	3,65	0	0
	728 OT Stregda "Pustebume"	11	0	15	0	13	0	21	0	60	0	9,94	0	0
<b>Gesamtsumme</b>		<b>179</b>	<b>7</b>	<b>290</b>	<b>3</b>	<b>318</b>	<b>2</b>	<b>771</b>	<b>6</b>	<b>1558</b>	<b>18</b>	<b>249,30</b>	<b>322</b>	<b>43</b>

Personalbedarf lt. Angabe der Kommunalverwaltung: für den Zeitraum 01.09.2022 bis 28.02.2023 wurde der Stichtag zum 01.11.2022 berechnet

Kinder mit Migrationshintergrund - für folgende Einrichtungen erfolgte keine Erfassung:

Kita "Spatzennest", Kita "Kindertraum", Kita "Zwergenland" OT Hötzensroda

**Bestätigtes Platzangebot**

**Stand: 01.03.2023**

**Regionalgruppe 13**

Stadt/ Gemeinde	Kita Nr./ Kindertages- einrichtung	geplante Plätze für Kinder										Personalbedarf gem.ThürKigaG	Kinder aus anderen Landkreisen	LK	Schul- anfänger 2023	Schul- anfänger 2024
		unter 2 Jahre		2 - 3 Jahre		3 - 4 Jahre		4 - Schuleintr.		insgesamt						
		eigene Gem.	Fremdgem.	eigene Gem.	Fremdgem.	eigene Gem.	Fremdgem.	eigene Gem.	Fremdgem.	eigene Gem.	Fremdgem.					
Planungsräume (PR) - Stadt Eisenach																
<b>PR - I</b>	2534 "Kinder-Arche- Barfuß"	0	0	10	0	22	0	64	0	96	0	10,61	0		20	31
	742 "Kinder-Arche-Süd"	7	0	8	0	18	0	46	0	79	0	8,91	0		20	14
	736 "Regenbogenhaus"	24	0	41	1	36	0	94	0	195	1	27,62	0		41	27
	731 Integr.Kita "An der Münze"	0	0	9	0	10	0	41	1	60	1	11,18	0		22	19
	2598 "Nikolaikrippe"	29	1	15	0	0	0	0	0	44	1	10,30	0		0	0
	2584 Krippe "Kinder-Arche"	26	0	19	0	0	0	0	0	45	0	10,09	0		0	0
<b>PR - II</b>	737 "Spielkiste"	20	0	28	0	36	0	109	1	193	1	26,66	0		40	37
<b>PR - III</b>	745 "Spatzennest"	8	0	13	0	21	0	51	1	93	1	11,77	0		17	19
	743 "Kindertraum"	0	0	10	0	11	1	31	0	52	1	6,00	0		9	15
	744 "Hoffkniirpse"	0	0	8	0	18	0	34	0	60	0	6,59	0		16	12
	730 Kinderhaus "Hedwig v. Eichel"	13	0	16	3	30	0	66	2	125	5	15,03	0		23	13
	2547 freier Kdg "Wurzelkinder"	3	1	9	0	10	0	43	0	65	1	8,29	0		12	19

**Bestätigtes Platzangebot**

**Stand: 01.03.2023**

**Regionalgruppe 13**

Stadt/ Gemeinde	Kita Nr./ Kindertages- einrichtung	geplante Plätze für Kinder										Personalbedarf gem.ThürKigaG	Kinder aus anderen Landkreisen	LK	Schul- anfänger 2023	Schul- anfänger 2024
		unter 2 Jahre		2 - 3 Jahre		3 - 4 Jahre		4 - Schuleintr.		insgesamt						
		eigene Gem.	Fremdgem.	eigene Gem.	Fremdgem.	eigene Gem.	Fremdgem.	eigene Gem.	Fremdgem.	eigene Gem.	Fremdgem.					
Planungsräume (PR) - Stadt Eisenach																
<b>PR - IV</b>	738 "Kinder-Arche-Nord"	11	0	22	1	37	0	102	1	172	2	22,49	0		35	35
	746 "Haus Sonnenschein"	17	0	28	0	38	0	119	0	202	0	27,97	0		36	51
	1244 "Dreiklang"	5	0	16	0	13	0	51	0	85	0	11,37	0		21	22
	2254 integr. Kita "Haus d. klein.Freunde"	0	0	7	0	11	0	42	0	60	0	9,96	0		15	14
<b>PR - V</b>	2255 OT Neuenhof "Senfkorn"	5	0	11	0	9	0	15	0	40	0	4,74	0		5	6
<b>PR - VI</b>	806 OT Hötzelsroda "Zwergenland"	0	0	9	0	13	0	33	0	55	0	6,13	0		17	19
	393 OT Stockhausen "Zwergenland"	5	0	6	0	9	0	12	0	32	0	3,65	0		5	3
	728 OT Stregda "Pustebblume"	11	0	16	0	13	0	31	0	71	0	9,94	0		13	6
<b>Gesamtsumme</b>		<b>184</b>	<b>2</b>	<b>301</b>	<b>5</b>	<b>355</b>	<b>1</b>	<b>984</b>	<b>6</b>	<b>1824</b>	<b>14</b>	<b>249,30</b>	<b>0</b>		<b>367</b>	<b>362</b>

Personalbedarf lt. Angabe der Kommunalverwaltung: für den Zeitraum 01.03.2023 bis 31.08.2023 wird der Stichtag zum 01.05.2023 berechnet

Für diesen Zeitraum ist der Personalbedarf noch nicht ermittelt.

In vorliegender Tabelle wurden die Angaben vom Datenblatt "Bestätigtes Platzangebot" Stand 01.09.2022 übernommen.

Tabelle 1

## Rechtsanspruch (RA) 2022/2023

<b>Gemeinde / Stadt</b>	v. 02.08.16 b. 01.08.17	v. 02.08.17 b. 01.08.18	v. 02.08.18 b. 01.08.19	v. 02.08.19 b. 01.08.20	v. 02.08.20 b. 01.08.21	2 Jahre - Schuleintr.	Durchschnitt ein Jahrgang	Prognose 1 Jahr - Schuleintr.	Prognose 0 - 3 Jahre
Ruhla - Kernstadt	31	29	24	20	27	131	26	157	73
OT Kittelsthal	5	5	5	7	6	28	6	34	19
OT Thal	9	9	12	11	4	45	9	54	24
Zwischensumme Ruhla	45	43	41	38	37	204	41	245	116
Seebach	7	12	6	8	5	38	8	46	21
									0
<b>Gesamtsumme</b>	<b>52</b>	<b>55</b>	<b>47</b>	<b>46</b>	<b>42</b>	<b>242</b>	<b>49</b>	<b>291</b>	<b>137</b>

# Stammdaten / Statistik

## Regionalgruppe 14

Stadt/ Gemeinde	Kita Nr./ Kindertages- einrichtung	Anschrift der Kindertages- einrichtung	Träger der Kindertages- einrichtung	Betriebserlaubnis		Auswertung 2021/2022				Planung 2022/2023							
				Kapa- zität	mögliche Alters- struktur	Kinder lt. EWMA  (ab 1.Lj)	Kinder lt. EWMA  (ab 2.Lj)	tatsächl. an- wesende Kinder 2 Jahre bis Schul- eintritt	tatsächl. an- wesende Kinder Gesamt	Kinder lt. EWMA  (ab 1.Lj)	Kinder lt. EWMA  (ab 2.Lj)	geplante Plätze		geplante Plätze		geplante Plätze	
												0 - 2 Jahre		2-Schuleintr.		Gesamt	
		eigene Gem.	Fremdgem	eigene Gem.	Fremdgem	eigene Gem.	Fremdgem										
Stadt Ruhla																	
Stadt Ruhla	1233 An der Krümme	99842 Ruhla An der Krümme 61	Stadt Ruhla	140	1-Schulein.	151	126	112	130	157	131	24	2	109	5	133	7
OT Thal	1238 Thal	99842 Ruhla OT Thal Burgstr. 1a	Stadt Ruhla	60	2-Schulein.	56	47	60	60	54	45	0	0	56	1	56	1
OT Kittelsthal						30	25			34	28						
<b>Summe Ruhla</b>				<b>200</b>		<b>237</b>	<b>198</b>	<b>172</b>	<b>190</b>	<b>245</b>	<b>204</b>	<b>24</b>	<b>2</b>	<b>165</b>	<b>6</b>	<b>189</b>	<b>8</b>
Seebach	1243 Komm.Kita Seebach	99846 Seebach Am Stein 3	Gemeinde Seebach	92	1-Schulein.	52	43	69	76	46	38	1	4	31	27	32	31
<b>Gesamtsumme</b>				<b>292</b>		<b>289</b>	<b>241</b>	<b>241</b>	<b>266</b>	<b>291</b>	<b>242</b>	<b>25</b>	<b>6</b>	<b>196</b>	<b>33</b>	<b>221</b>	<b>39</b>

**Bestätigtes Platzangebot**

**Stand: 01.09.2022**

**Regionalgruppe 14**

Stadt/ Gemeinde	Kita Nr./ Kindertages- einrichtung	geplante Plätze für Kinder										Personalbedarf gem.ThürKigaG	Kinder mit Migrations- hintergrund  (in der Gesamtzahl der geplanten Plätze enthalten)	Kinder gem. SGB XII  (in der Gesamtzahl der geplanten Plätze enthalten)
		unter 2 Jahre		2 - 3 Jahre		3 - 4 Jahre		4 - Schuleintr.		insgesamt				
		eigene Gem.	Fremdgem.	eigene Gem.	Fremdgem.	eigene Gem.	Fremdgem.	eigene Gem.	Fremdgem.	eigene Gem.	Fremdgem.			
Stadt Ruhla														
Stadt Ruhla	1233 An der Krümme	25	1	21	2	20	3	53	0	119	6	21,09	1	0
OT Thal	1238 Thal	0	0	11	0	9	0	27	1	47	1	6,36	4	0
OT Kittelsthal														
<b>Summe Ruhla</b>		<b>25</b>	<b>1</b>	<b>32</b>	<b>2</b>	<b>29</b>	<b>3</b>	<b>80</b>	<b>1</b>	<b>166</b>	<b>7</b>	<b>27,45</b>	<b>5</b>	<b>0</b>
Seebach	1243 Komm.Kita Seebach	1	5	6	4	5	4	19	14	31	27	8,92	4	0
<b>Gesamtsumme</b>		<b>26</b>	<b>6</b>	<b>38</b>	<b>6</b>	<b>34</b>	<b>7</b>	<b>99</b>	<b>15</b>	<b>197</b>	<b>34</b>	<b>36,37</b>	<b>9</b>	<b>0</b>



# Bestätigtes Platzangebot

Stand: 01.03.2023

## Regionalgruppe 14

Stadt/ Gemeinde	Kita Nr./ Kindertages- einrichtung	geplante Plätze für Kinder										Personalbedarf gem.ThürKigaG	Kinder aus anderen Landkreisen	LK	Schul- anfänger 2023	Schul- anfänger 2024
		unter 2 Jahre		2 - 3 Jahre		3 - 4 Jahre		4 - Schuleintr.		insgesamt						
		eigene Gem.	Fremdgem.	eigene Gem.	Fremdgem.	eigene Gem.	Fremdgem.	eigene Gem.	Fremdgem.	eigene Gem.	Fremdgem.					
Stadt Ruhla																
Stadt Ruhla	1233 An der Krümme	22	2	19	0	20	3	65	2	126	7	20,71	0		29	21
OT Thal	1238 Thal	0	0	10	0	13	0	30	1	53	1	7,00	0		11	14
OT Kittelsthal																
<b>Summe Ruhla</b>		<b>22</b>	<b>2</b>	<b>29</b>	<b>0</b>	<b>33</b>	<b>3</b>	<b>95</b>	<b>3</b>	<b>179</b>	<b>8</b>	<b>27,71</b>	<b>0</b>		<b>40</b>	<b>35</b>
Seebach	1243 Komm.Kita Seebach	1	5	5	6	8	3	19	15	33	29	9,41	12	GTH	9	19
<b>Gesamtsumme</b>		<b>23</b>	<b>7</b>	<b>34</b>	<b>6</b>	<b>41</b>	<b>6</b>	<b>114</b>	<b>18</b>	<b>212</b>	<b>37</b>	<b>37,12</b>	<b>12</b>		<b>49</b>	<b>54</b>

## 6. Zusammenfassung und Erläuterungen zum Bedarf an Kindertageseinrichtungsplätzen im gesamten Wartburgkreis

### Anzahl Kindertageseinrichtungen / Träger

24 Kommunale Träger	Anzahl Kitas	19 Freie Träger	Anzahl Kitas
Stadt Bad Liebenstein	4	Aktiv im Leben mit Behinderung e.V.	1
Stadt Bad Salzungen	6	ASB RV Südwestthüringen e.V.	2
Gemeinde Barchfeld-Immelborn	2	AWO AJS gGmbH	5
Gemeinde Berka v.d.H.	1	Diakonia e.V.	16
Gemeinde Bischofroda	1	Diako Kinder-u. JH gGmbH	5
Gemeinde Buttlar	1	DRK KV Eisenach e.V.	1
Gemeinde Dermbach	3	DRK KV Meiningen e.V.	6
Stadt Eisenach	3	Ev. Kirchengemeinde Barchfeld	1
Gemeinde Kraysberggemeinde	4	Ev. Kirchengemeinde Großburschla	1
Stadt Geisa	1	Ev. Kirchengemeinde Mihla	1
Gemeinde Gerstungen	4	Ev. Luth. Kirchengemeinde Möhra	1
Gemeinde Krauthausen	1	Freier Kdg. Wurzelkinder e.V.	1
Gemeinde Lauterbach	1	JUH e.V. Eisenach	1
Gemeinde Leimbach	1	Kath.Pfarrgemeinde Eisenach	1
Gemeinde Nazza	1	Kath. Kirchengemeinde Geisa	1
Stadt Ruhla	2	Kath. Kirchengemeinde Geismar	1
Gemeinde Seebach	1	Pfarrgemeinde Zella	1
Stadt Treffurt	3	Sozialpäd. Verein Dreiklang e.V.	1
Gemeinde Unterbreizbach	3	Thepra LV Thüringen e.V.	5
Stadt Vacha	2		
Gemeinde Weilar	1		
Stadt Werra-Suhl-Tal	2		
Gemeinde Wiesenthal	1		
Gemeinde Wutha-Farnroda	4		
<b>Gesamt (105 Kitas)</b>	<b>53</b>		<b>52</b>

### Schließungen / Zusammenlegungen / Neueröffnungen

- Im Kindergartenjahr 2022/2023 wird nach aktueller Planung keine Kindertageseinrichtung geschlossen, zusammengelegt oder neu eröffnet.

### Zweckvereinbarungen / Verträge

- Gemeinden ohne eigene Kindertageseinrichtung haben in der Regel eine Zweckvereinbarung mit einer anderen Gemeinde zur Sicherung des Rechtsanspruchs nach §§ 2 und 3 ThürKigaG abgeschlossen. Das Wunsch- und Wahlrecht nach § 5 ThürKigaG bleibt davon unberührt.

### geplante Trägerwechsel

- Für das Kindergartenjahr 2022/2023 ist nach aktuellen Angaben ein Trägerwechsel zum 01.09.2022 geplant:
- Kita Zella (Regionalgruppe 7) von: Kirchengemeinde Zella → zur Gemeinde Dermbach

## Statistische Angaben zum Kindergartenjahr 2021/2022 - Auswertung

<b>Kinder im Alter von 2 Jahren bis Schuleintritt</b>			
<b>Kinder laut Angaben der Einwohnermeldeämter</b>		<b>Anzahl</b>	<b>Prozent</b>
<b>6673</b>	<b>geplante Plätze</b>	<b>6336</b>	<b>94,9 %</b>
	<b>tatsächlich belegte Plätze</b>	<b>6376</b>	<b>95,6 %</b>

Differenz zwischen geplanten und tatsächlich belegten Plätzen = 40

Die Abweichung im Vergleich zur ursprünglichen Planung verteilt sich in allen Regionalgruppen folgendermaßen:

Regional- gruppe	Gemeinde/Stadt Verwaltungsgemeinschaft	Differenz 2 - Schuleintritt	Differenz Plätze Gesamt
<b>1</b>	Bad Liebenstein, Barchfeld-Immelborn	-17	-16
<b>2</b>	Bad Salzungen, Leimbach	48	93
<b>3</b>	Hörselberg-Hainich	10	19
<b>4</b>	Werra-Suhl-Tal	20	27
<b>5</b>	Geisa, Buttlar, Schleid, Gerstengrund	1	4
<b>6</b>	VG Hainich-Werratal	13	27
<b>7</b>	Dermbach, Empfertshausen, Oechsen, Wiesenthal, Weilar	1	10
<b>8</b>	Krayenberggemeinde	-2	7
<b>9</b>	Wutha-Farnroda	1	-2
<b>10</b>	Gerstungen	3	16
<b>11</b>	Vacha, Unterbreizbach	2	8
<b>12</b>	Treffurt	22	20
<b>13</b>	Eisenach	-58	-69
<b>14</b>	Ruhla, Seebach	-4	-8
<b>Gesamt</b>		<b>40</b>	<b>136</b>

## Statistische Angaben zum Kindergartenjahr 2022/2023

<b>Kinder im Alter von 2 Jahren bis Schuleintritt</b>			
<b>Kinder laut Angaben der Einwohnermeldeämter</b>		<b>Anzahl</b>	<b>Prozent</b>
<b>6453</b>	<b>geplante Plätze</b>	<b>6175</b>	<b>95,7 %</b>

Die Anzahl der geplanten Plätze stützt sich auf die Angaben der Träger.

### Kinder unter 2 Jahren / Hortkinder

	<b>Stand 01.09.2022</b>	<b>Stand 01.03.2023</b>	<b>Durchschnittswert</b>
<b>Kinder unter 2 Jahren</b>	<b>741</b>	<b>689</b>	<b>715</b>
<b>Hortkinder</b>	<b>0</b>	<b>0</b>	<b>0</b>

### Kinder aus anderen Landkreisen

<b>Landkreis / kreisfreie Stadt</b>	<b>Kennzeichen (in Stammdaten)</b>	<b>Anzahl</b>
Schmalkalden-Meiningen	SM	29
Gotha	GTH	16
<b>Gesamt</b>		<b>43</b>

### Kinder aus Asylbewerberfamilien

Kinder aus Asylbewerberfamilien haben einen Rechtsanspruch auf einen Betreuungsplatz ab dem vollendeten ersten Lebensjahr. Dieser Rechtsanspruch auf Betreuung in einer Kita bzw. in Kindertagespflege besteht, wenn die Familien spätestens nach sechs Monaten aus der Erstaufnahmeeinrichtung in eine Anschlussunterkunft ziehen.

Im Wartburgkreis ist eine hohe Fluktuation der Asylbewerberfamilien zu verzeichnen.

Asylbewerberkinder wurden durch die meisten Einwohnermeldeämter des Landkreises nicht mehr getrennt ausgewiesen. Daher wurden die Tabellen EWMA zu jeder einzelnen Regionalgruppe vereinheitlicht. Eine Statistik zur Anzahl der in der Gemeinde lebenden Asylbewerberkinder liegt somit nicht vor.

## Kinder mit Migrationshintergrund

In folgenden Einrichtungen werden nach Angaben der Träger Kinder mit Migrationshintergrund betreut:

Regionalgruppe (RG)	Kindertageseinrichtung	Anzahl der Kinder
1	Bad Liebenstein	21
	Oberland-Krippe Bad Liebenstein	3
	Schweina	5
	Steinbach	1
	kommunale Kita Barchfeld	7
	Ev. Kita Barchfeld	1
	2	„Meister Nadelöhr“ Bad Salzungen
„Am See“ Bad Salzungen	32	
„Pittiplatsch“ Bad Salzungen	47	
	Haus I „Regenbogenland“ Bad Salzungen	77
	Haus II „Regenbogenland“ Bad Salzungen	6
	„Solestrolche“ Bad Salzungen	22
	Ökumenische Kita Bad Salzungen	7
	Frauensee	1
	Gumpelstadt	2
	Möhra	2
	Leimbach	7
3	Wenigenlupnitz	3
4	Herda	5
5	Geisa	11
	Borsch	1
	Buttlar	1
6	ASB-Kita Mihla	5
	Berka v.d.H.	2
	Nazza	1
7	Dermbach	1
	Stadtlengsfeld	1
	Oechsen	3
	Wiesenthal	1
8	Merkers	12
9	Kita „Bambino“ Wutha-Farnroda	59
10	Gerstungen	5
	Untersuhl	1
	Marksuhl	3
	Förtha	2
	Wolfsburg-Unkeroda	2
11	Vacha	21
12	Schnellmannshausen	1
13	„Kinder-Arche-Barfuß“ Eisenach	28
	„Kinder-Arche-Süd“ Eisenach	11
	„Regenbogenhaus“ Eisenach	19
	„An der Münze“ Eisenach	15
	„Nikolaikrippe“ Eisenach	4
	Kinderkrippe „Kinder-Arche“ Eisenach	2
	„Spielkiste“ Eisenach	35
Kinderhaus „Hedwig von Eichel“ Eisenach	19	
„Wurzelkinder“ Eisenach	2	

Regionalgruppe (RG)	Kindertageseinrichtung	Anzahl der Kinder
13	„Kinder-Arche-Nord“ Eisenach	103
	„Haus Sonnenschein“ Eisenach	63
	„Dreiklang“ Eisenach	21
14	Ruhla	1
	Thal	4
	Seebach	4
<b>Gesamt</b>	<b>53 Kindertageseinrichtungen</b>	<b>728</b>

### **Migrationshintergrund (Definition)**

*"Eine Person hat dann einen Migrationshintergrund, wenn sie selbst oder mindestens ein Elternteil nicht mit deutscher Staatsangehörigkeit geboren ist."*

Die Definition umfasst im Einzelnen folgende Personen:

1. zugewanderte und nicht zugewanderte Ausländer;
2. zugewanderte und nicht zugewanderte Eingebürgerte;
3. (Spät-)Aussiedler;
4. mit deutscher Staatsangehörigkeit geborene Nachkommen der drei zuvor genannten Gruppen.

**Quelle:** Statistisches Bundesamt: Fachserie 1, Reihe 2.2

## Integrative Förderung behinderter und von Behinderung bedrohter Kinder

Kindertageseinrichtung	Kapazität für Kinder gem. SGB XII (gem. BE)	geplante Plätze
<b>Integrative Einrichtungen</b>		
Kita „Regenbogenland“ Bad Salzungen	26	26
Integrative Kita Vacha	16	11
Integrative Kita “Bambino” Wutha-Farnroda	15	5
Integrative Kita Lauchröden	4	2
Ev. Integrative Kita “Kinder-Arche-Nord” EA	12	12
Ev. Integrative Kita “Münze” EA	16	14
Integrative Kita “Haus der kleinen Freunde” EA	15	15
<b>Summe der Plätze in Integrativen Einrichtungen</b>	<b>104</b>	<b>85</b>
<b>Regeleinrichtungen</b>		
Kita „M. Nadelöhr“		1
Kita „Pittiplatsch“ Bad Salzungen		3
Kita Dankmarshausen		1
Kita Lauterbach		2
Kita Bischofroda		1
Kita Nazza		2
Kita Dermbach		1
Kita Merkers		1
Kita Untersuhl		1
Kita Unterbreizbach		1
Kita Großburschla		1
Kita „Kinder-Arche-Süd“ Eisenach		1
Kita „Haus Sonnenschein“ Eisenach		1
<b>Summe der Plätze in Regeleinrichtungen</b>		<b>17</b>
<b>Gesamtsumme</b>		<b>102</b>

### Kinderfrühberatung

Die Förderung von Kindern mit erhöhtem Förderbedarf, die keinen Anspruch auf Eingliederungshilfe haben, wird durch die Frühförderstelle der Lebenshilfe Eisenach und WAK e.V. geleistet. Der Wartburgkreis stellt lt. Vertrag mit der Frühförderstelle vom 01.10.2012 (zuletzt aktualisiert am 18.05.2022) finanzielle Mittel zur Verfügung, welche als Landespauschale auf der Basis von § 26 (1) ThürKigaG ausgereicht werden. Die Projektförderung erfolgte im Jahr 2021 für max. **2,4 Fachkräfte** und die dazugehörigen Sachkosten. Die Förderung dieser Kinder erfolgt auf Antrag und mit Absprache der Eltern durch mobile Fachkräfte in Zusammenarbeit mit den Fachkräften der Kindertageseinrichtungen.

Vom 01.01. bis 31.12.2021 wurden bei insgesamt **90 Kindern** aus **50 Kindertageseinrichtungen** Maßnahmen zur Kinderfrühberatung abgeschlossen. Bei 55 Kindern wird die Förderung im Jahr 2022 fortgesetzt.

**Statistik – Kinderfrühberatung für das Haushaltsjahr 2021 (Januar – Dezember 2021)**

Anzahl der Neuanträge 2021	<b>132</b>
Anzahl der Förderungen im Einzelkontakt	<b>388</b>
Anzahl der Fördereinheiten im Kleingruppensetting	<b>81</b>
Empfehlung zur Eingliederungshilfe	<b>4</b> x Antrag Einzelintegration Regelkita, <b>11</b> x Komplexleistung Frühförderung, <b>29</b> x Antrag mobile Frühförderung, <b>1</b> x Antrag Autismusförderung
kein Förderbedarf festgestellt	<b>1</b>
Anzahl der Diagnostikkontakte (abgeschlossene Fälle)	<b>71</b>
Anzahl Verhaltensbeobachtungen (abgeschlossene Fälle)	<b>88</b>
Anzahl der Elternberatungen (abgeschlossene Fälle)	<b>120</b>
Anzahl der Erziehergespräche (abgeschlossene Fälle)	<b>114</b>
Anzahl anonyme Beratungen	<b>7</b>
Helferkonferenzen	<b>6</b>
Teamgespräche in der Kita	<b>1</b>
Nur Eltern- und/ oder Erzieherberatung	<b>23</b>



## 7. Ausbau der Kindertagesbetreuung für Kinder von 0 – 3 Jahren

### Statistik zum Betreuungsangebot für Kinder in Kindertageseinrichtungen von 0 – 3 Jahren nach Stichtagen

Angabe in %	Betreuungsquote 0 - 3 Jahre (ohne Tagespflege)												
	01.09. 2010	2011	2012	2013	2014	2015	2016	2017	2018	2019	2020	2021	2022
	46,5	49,3	50,7	52,1	52,2	52,9	52,3	54,2	53,0	51,9	49,1	48,0	50,8
01.03.	2011	2012	2013	2014	2015	2016	2017	2018	2019	2020	2021	2022	2023
	44,9	48,5	50,4	49,8	51,1	51,4	50,7	52,7	50,3	48,8	48,2	53,8	48,9

Da in Thüringen der Rechtsanspruch auf die Betreuung von Kindern ab dem 2. Lebensjahr seit 2006 gesetzlich verankert war, konzentriert sich der Ausbau der Plätze für Kinder unter 3 Jahren hauptsächlich auf die Kinder im Alter von 0 – 2 Jahren.

Angabe in %	Betreuungsquote 0 - 2 Jahre (ohne Tagespflege)												
	01.09. 2010	2011	2012	2013	2014	2015	2016	2017	2018	2019	2020	2021	2022
	51,9	56,0	58,2	61,1	61,1	62,7	61,2	60,9	62,3	56,5	52,7	54,9	57,3
01.03.	2011	2012	2013	2014	2015	2016	2017	2018	2019	2020	2021	2022	2023
	48,3	56,4	54,3	58,5	57,5	58,3	58,8	58,2	60,6	51,8	56,2	53,9	53,25

Grundlage für diese Berechnung bildet der Durchschnittswert eines Jahrganges lt. Angaben der Einwohnermeldeämter WAK und geplante Plätze für Kinder im Alter von 0 - 2 Jahren. Im Wartburgkreis werden zum größten Teil nur Kinder im Alter von 1 - 2 Jahren in den Kindertageseinrichtungen betreut.

In **17 Kindertageseinrichtungen** des Wartburgkreises können Kinder bereits vor dem vollendeten 1. Lebensjahr betreut werden. Für das Kindergartenjahr 2022/2023 ist die Betreuung von **6 Kindern im Alter von 0 – 1 Jahr** in folgenden Kindertageseinrichtungen geplant:

Betreuung von Kindern im Alter von 0 – 1 Jahr				
RG	Kita	Träger	01.09.2022	01.03.2022
2	„Pittiplatsch“	Diakonia e.V.	1	1
9	„Bambino“	Gem. Wutha-Farnroda	1	0
13	„Spielkiste“	Diakonia e.V.	1	0
13	„Kinder-Arche-Nord“	Diakonia e.V.	0	1
13	„Haus Sonnenschein“	AWO AJS gGmbH	1	0

**Derzeitiger Stand des möglichen Aufnahmealters von Kindern lt. Betriebserlaubnis (BE):**

<b>Regional- gruppe</b>	<b>Gemeinde/Stadt Verwaltungsgemeinschaft</b>	<b>Anzahl der Kitas</b>	<b>BE unter 1. Lj</b>	<b>BE ab vollend. 1. Lj</b>	<b>BE ab vollend. 2.Lj</b>
<b>1</b>	Bad Liebenstein, Barchfeld-Immelborn	7		6	1
<b>2</b>	Bad Salzungen, Leimbach	12	1	10	1
<b>3</b>	Hörselberg-Hainich	6	1	5	
<b>4</b>	Werra-Suhl-Tal	5		3	2
<b>5</b>	Geisa, Buttlar, Schleid, Gerstengrund	6		6	
<b>6</b>	VG Hainich-Werratal	8		8	
<b>7</b>	Dermbach, Oechsen, Wiesenthal, Weilar, Empfertshausen	11		11	
<b>8</b>	Krayenberggemeinde	4	1	3	
<b>9</b>	Wutha-Farnroda	4	1		3
<b>10</b>	Gerstungen	9		7	2
<b>11</b>	Vacha, Unterbreizbach	5		5	
<b>12</b>	Treffurt	5		3	2
<b>13</b>	Eisenach	20	13	1	6
<b>14</b>	Ruhla, Seebach	3		2	1
<b>Gesamt</b>		<b>105</b>	<b>17</b>	<b>70</b>	<b>18</b>

Eine Erweiterung des Betreuungsangebotes muss jedoch zwingend im Kontext aller Einrichtungen der Regionalgruppe gesehen werden. Maßgebend ist das Angebot innerhalb der Kommune bzw. der Verwaltungsgemeinschaft.

Kommunen ohne eigene Kindertageseinrichtung verfügen in der Regel über eine Zweckvereinbarung mit einer anderen Kommune zur Abdeckung des Rechtsanspruchs nach §§ 2 und 3 ThürKigaG .

## 8. Tagespflege

Der örtliche Träger der öffentlichen Jugendhilfe stellt parallel zum Betreuungsangebot in Kindertageseinrichtungen Plätze für Kinder in Tagespflege zur Verfügung.

Ein Bedarf an stundenweiser Betreuung als Ergänzung zur Betreuung in Kindertageseinrichtungen (z.B. für Alleinerziehende, Eltern im Schichtarbeitsverhältnis ) ist weiterhin zu verzeichnen.

### **Statistik für das Haushaltsjahr 2021 (Januar – Dezember 2021)**

vermittelte Kinder im Jahr insgesamt	<b>88</b>
monatlicher Durchschnitt der vermittelten Kinder im 1. Halbjahr	<b>62</b>
monatlicher Durchschnitt der vermittelten Kinder im 2. Halbjahr	<b>68</b>
Jahresdurchschnitt der vermittelten Kinder	<b>65</b>

Dabei ist zu berücksichtigen, dass jedes Tagespflegeverhältnis individuell und nach Bedarf auch für eine unterschiedliche Dauer vermittelt wird.

### **Statistik für das Kindergartenjahr 2021/2022 (August 2021– Juli 2022)**

vermittelte Kinder im Jahr insgesamt	<b>67</b>
monatlicher Durchschnitt der vermittelten Kinder im 1. Halbjahr	<b>47</b>
monatlicher Durchschnitt der vermittelten Kinder im 2. Halbjahr	<b>60</b>
Jahresdurchschnitt der vermittelten Kinder	<b>54</b>

Anstelle einer Betreuung in der Kindertageseinrichtung wurden zum Ende des Kindergartenjahres (2021/2022)

**32 Kinder** von 0 - 2 Jahren und  
**22 Kinder** von 2 - 3 Jahren in Tagespflege betreut.

Zum Stand 10.06.2022 sind **57 Kinder** in Tagespflege vermittelt:

davon **32 Kinder** im Alter von 0 - 2 Jahren  
**21 Kinder** im Alter von 2 - 3 Jahren  
**4 Kinder** im Alter von 3 Jahren - Schuleintritt  
**0 Kinder** im Grundschulalter

Nach den bereits vorliegenden Anmeldungen für das Kindergartenjahr 2022/2023 ist mit keinem Rückgang zum Bedarf an Plätzen in Tagespflege zu rechnen.

Auf Grund der Fluktuation an Tagespflegepersonen (Wegzug, Ruhestand) kann nicht in allen Fällen dem Wunsch- und Wahlrecht der Eltern (§ 5 ThürKigaG) entsprochen werden.

Für einen mittelfristigen Zeitraum kann ein Platzangebot von durchschnittlich

### **80 Plätzen**

für den Wartburgkreis als ausreichend eingeschätzt werden.

## 9. Statistik zur Bedarfsplanung 2009/2010 bis 2018/2019 (mit Stadt Kaltennordheim)

<b>Kindergarten-jahr</b>	<b>2009/ 2010</b>	<b>2010/ 2011</b>	<b>2011/ 2012</b>	<b>2012/ 2013</b>	<b>2013/ 2014</b>	<b>2014/ 2015</b>	<b>2015/ 2016</b>	<b>2016/ 2017</b>	<b>2017/ 2018</b>	<b>2018/ 2019</b>
Anzahl Kita	90	89	87	87	87	89	89	89	89	*89
davon freie Träger	45	43	41	41	41	39	38	37	36	36
kommunale Träger	45	46	46	46	46	50	51	52	53	53
<b>Auswertung Vorjahr Kita</b>	betrifft hier 2008/2009	betrifft hier 2009/2010	betrifft hier 2010/2011	betrifft hier 2011/2012	betrifft hier 2012/2013	betrifft hier 2013/2014	betrifft hier 2014/2015	betrifft hier 2015/2016	betrifft hier 2016/2017	betrifft hier 2017/2018
Kinder 2-Schuleintritt	5008	4907	4761	4806	4950	5079	5146	5316	5461	5400
geplante Plätze 2-Schuleintritt	4577 (91,4%)	4547 (92,7%)	4359 (91,6%)	4471 (93,0%)	4631 (93,6%)	4756 (93,6%)	4913 (95,5%)	4970 (93,5%)	5079 (93,0%)	5070 (93,9%)
belegte Plätze 2-Schuleintritt	4566 (91,2%)	4484 (91,4%)	4499 (94,5%)	4555 (94,8%)	4636 (93,7%)	4802 (94,5%)	4923 (95,7%)	4971 (93,5%)	5115 (93,7%)	5184 (96,0%)
Differenz	- 11	- 63	+ 140	+ 84	+ 5	+ 46	+ 10	+ 1	+ 36	+ 114
geplante Plätze Gesamt	4952	4983	4915	5014	5209	5308	5489	5567	5712	5730
belegte Plätze Gesamt	5006	4977	5045	5168	5240	5456	5594	5669	5798	5849
Differenz	+ 54	- 6	+ 130	+ 154	+ 31	+ 148	+ 105	+ 102	+ 86	+ 119
<b>Planung aktuelles Jahr</b>										
Kapazität Kita	5997	5870	5856	5894	5951	6055	6142	6165	6212	6374
Kinder 2-Schuleintritt	4907	4761	4806	4950	5079	5146	5316	5461	5400	5434
geplante Plätze 2-Schuleintritt	4547 (92,7%)	4359 (91,6%)	4471 (93,0%)	4631 (93,6%)	4756 (93,6%)	4913 (95,5%)	4970 (93,5%)	5079 (93,0%)	5070 (93,9%)	5172 (95,2%)
Gesamt Plätze	4983	4915	5014	5209	5308	5489	5567	5712	5730	5718
<b>davon</b>										
Kinder unter 2 Jahre Stand 01.09.	465	495	536	578	619	629	666	668	658	675
Kinder unter 2 Jahre Stand 01.03.	452	461	540	540	593	592	619	641	629	656
Hortkinder Stand 01.09.	72	72	50	33	22	33	23	20	3	0
Hortkinder Stand 01.03.	70	70	50	32	22	33	23	8	3	0
Ausländer/ Migrat.hintergrund	80	29	111	35	40	47	86	71	133	243
Integrative Kita	3	4	4	4	4	4	4	4	4	4
Kinder gem.SGB XII in integr.Kita	51	61	59	63	62	61	45	47	28	40
Kinder gem.SGB XII in Regel-Kita	12	3	5	9	7	9	8	7	12	16
<b>Tagespflege Vorjahr</b>	betrifft hier 2008/2009	betrifft hier 2009/2010	betrifft hier 2010/2011	betrifft hier 2011/2012	betrifft hier 2012/2013	betrifft hier 2013/2014	betrifft hier 2014/2015	betrifft hier 2015/2016	betrifft hier 2016/2017	betrifft hier 2017/2018
Vermittlung Gesamt	64	53	62	65	81	93	90	85	77	106
monatl.Durchschnitt	30	32	28	37	43	50	44	61	65	86

\* Kita Gumpelstadt + Kita Etterwinden ab dem Planungsjahr 2018/2019: eine Kita mit Nebenstelle (bisher zwei)

## Statistik zur Bedarfsplanung ab 2019/2020 (ohne Kaltennordheim, ab 2022/2023 mit Stadt Eisenach)

<b>Kindergarten-jahr</b>	<b>2019/ 2020</b>	<b>2020/ 2021</b>	<b>2021/ 2022</b>		<b>2022/ 2023</b>	<b>2023/ 2024</b>	<b>2024/ 2025</b>	<b>2025/ 2026</b>	<b>2026/ 2027</b>	<b>2027/ 2028</b>
Anzahl Kita	86	85	85	<b>mit Stadt Eisenach →</b>	105					
davon freie Träger	36	36	36		52					
kommunale Träger	50	49	49		53					
<b>Auswertung Vorjahr Kita</b>	betrifft hier 2018/2019	betrifft hier 2019/2020	betrifft hier 2020/2021		betrifft hier 2021/2022					
Kinder 2-Schuleintritt	5256	5173	5109		6673					
geplante Plätze 2-Schuleintritt	5031 (95,7%)	5044 (97,5%)	4846 (94,8%)		6336 (94,9%)					
belegte Plätze 2-Schuleintritt	5018 (95,5%)	5018 (97,0%)	4833 (94,6%)		6376 (95,6%)					
Differenz	-13	-26	-13		40					
geplante Plätze Gesamt	5560	5502	5362		7008					
belegte Plätze Gesamt	5683	5627	5415		7144					
Differenz	123	125	53	136						
<b>Planung aktuelles Jahr</b>										
Kapazität Kita	6218	6143	6149	<b>mit Stadt Eisenach →</b>	8209					
Kinder 2-Schuleintritt	5173 Korrektur	5109	4857		6453					
geplante Plätze 2-Schuleintritt	5044 (97,5%)	4846 (94,8%)	4625 (95,2%)		6175 (95,7%)					
Gesamt Plätze	5502	5362	5079		6802					
<b>davon</b>										
Kinder unter 2 Jahre Stand 01.09.	581	542	534		741					
Kinder unter 2 Jahre Stand 01.03.	533	578	524		689					
Hortkinder Stand 01.09.	0	0	0		0					
Hortkinder Stand 01.03.	0	0	0		0					
Ausländer/ Migrat.hintergrund	278	278	299		728					
Integrative Kita	4	4	4		7					
Kinder gem.SGB XII in integr.Kita	52	50	43		85					
Kinder gem.SGB XII in Regel-Kita	16	17	19		17					
<b>Tagespflege Vorjahr</b>	betrifft hier 2018/2019	betrifft hier 2019/2020	betrifft hier 2020/2021		betrifft hier 2021/2022					
Vermittlung Gesamt	81	81	85		67					
monatl.Durchschnitt	59	67	49		54					

Die Daten vom Einwohnermeldeamt für die Gemeinde Krauthausen für das Kindergartenjahr 2019/2020 wurden am 03.04.2020 im Nachgang von der VG Hainich-Werratal berichtet und finden in der Tabelle Berücksichtigung.

## Bedarfsplanung 2022 / 2023 Kinder mit Rechtsanspruch

Rechtsanspruch (RA) 2022/2023

Reg. Gr.	Gemeinde/Stadt Verw.gemeinschaft	v. 02.08.16	v. 02.08.17	v. 02.08.18	v. 02.08.19	v. 02.08.20	2 Jahre - Schuleintr.	Durchschnitt ein Jahrgang	Prognose	Prognose 0 - 3 Jahre
		b. 01.08.17	b. 01.08.18	b. 01.08.19	b. 01.08.20	b. 01.08.21			1 Jahr - Schuleintritt	
1	Bad Liebenstein, Barchfeld-Immelborn	107	116	91	87	75	476	94	570	256
2	Bad Salzungen, Leimbach	226	196	189	173	173	957	191	1148	537
3	Hörselberg-Hainich	57	68	39	63	36	263	54	317	153
4	Werra-Suhl-Tal	55	49	55	37	38	234	47	281	122
5	Geisa, Buttlar, Schleid, Gerstengrund	92	71	91	79	73	406	81	487	233
6	VG Hainich-Werratal	74	100	77	65	60	376	75	451	200
7	Dernbach, Oechsen, Weilar, Wiesenthal, Empfertshausen	75	76	79	57	73	360	72	432	202
8	Krayenberggemeinde	56	46	38	37	38	215	43	258	118
9	Wutha-Farnroda	64	61	58	61	59	303	60	363	180
10	Gerstungen	80	60	74	69	64	347	71	418	204
11	Vacha, Unterbreizbach	80	68	55	69	43	315	64	379	176
12	Treffurt	45	30	42	37	45	199	41	240	123
13	<b>EISENACH</b>	361	380	347	353	319	1760	352	2112	1024
14	Ruhla, Seebach	52	55	47	46	42	242	49	291	137
<b>Gesamt</b>		1424	1376	1282	1233	1138	6453	1294	7747	3665

RG	Kapa- zität	Auswertung 2021/2022						Planung 2022/2023														
		Kinder lt. EWMA (ab 1. Lj.)  Prognose	Kinder lt. EWMA (ab 2. Lj.)	geplante Plätze für Kinder 2-Schul.	geplante Plätze Gesamt	tatsächl. anwesend e Kinder 2-Schul.	tatsächl. anwesend e Kinder Gesamt	Kinder lt. EWMA (ab 1. Lj.)  Prognose	Kinder lt. EWMA (ab 2. Lj.)	geplante Plätze 0 - 2 Jahre			geplante Plätze 2 - Schuleintritt			geplante Plätze Gesamt			davon Kinder mit Migrations- hintergrund	davon Kinder gem. SGB XII	vorauss. Anzahl Schulan- fänger 2023	vorauss. Anzahl Schulan- fänger 2024
										eigene Gemeinde	Fremdgem.	Summe	eigene Gemeinde	Fremdgem.	Summe	eigene Gemeinde	Fremdgem.	Summe				
1	573	586	489	471	522	454	506	570	476	50	0	50	422	17	439	472	17	489	38	0	110	100
2	1218	1187	989	923	1013	971	1106	1148	957	99	4	103	889	20	909	988	24	1012	218	30	226	190
3	382	359	299	264	298	274	317	317	263	39	0	39	238	13	251	277	13	290	3	0	50	59
4	348	304	253	247	264	267	291	281	234	13	0	13	216	5	221	229	5	234	5	1	55	46
5	454	474	395	371	383	372	387	487	406	15	0	15	360	12	372	375	12	387	13	0	94	68
6	505	455	379	380	423	393	450	451	376	31	6	37	346	41	387	377	47	424	8	5	81	96
7	575	468	390	390	431	391	441	432	360	42	3	45	349	34	383	391	37	428	6	1	91	83
8	256	263	219	180	196	178	203	258	215	26	1	27	181	2	183	207	3	210	12	1	44	50
9	310	362	301	271	299	272	297	363	303	13	1	14	266	10	276	279	11	290	59	5	66	53
10	455	426	355	345	378	348	394	418	347	26	0	26	321	10	331	347	10	357	13	3	84	59
11	468	403	336	333	360	335	368	379	315	27	0	27	301	13	314	328	13	341	21	12	115	98
12	317	253	211	205	238	227	258	240	199	20	0	20	188	3	191	208	3	211	1	1	45	28
13	2056	2192	1816	1711	1929	1653	1860	2112	1760	178	2	180	1677	12	1689	1855	14	1869	322	43	367	362
14	292	289	241	245	274	241	266	291	242	25	6	31	196	33	229	221	39	260	9	0	49	54
	<b>8209</b>	<b>8021</b>	<b>6673</b>	<b>6336</b>	<b>7008</b>	<b>6376</b>	<b>7144</b>	<b>7747</b>	<b>6453</b>	<b>604</b>	<b>23</b>	<b>627</b>	<b>5950</b>	<b>225</b>	<b>6175</b>	<b>6554</b>	<b>248</b>	<b>6802</b>	<b>728</b>	<b>102</b>	<b>1477</b>	<b>1346</b>

## Bedarfsplanung 2022 / 2023

### Platzbedarf; Stand: 01.09.2022

RG	Kapazität	unter 2 Jahre			2 - 3 Jahre			3 - 4 Jahre			4 - Schuleintritt			Gesamt			Betreuungsquote						Personal- bedarf gemäß ThürKigaG  VbE
		eigene Gem.	Fremdgem.	Summe	eigene Gem.	Fremdgem.	Summe	eigene Gem.	Fremdgem.	Summe	eigene Gem.	Fremdgem.	Summe	eigene Gem.	Fremdgem.	Summe	0 - 3 Jahre			1 - 2 Jahre			
																	Prognose 0 - 3 Jahre (lt. EWMA)	geplante Anzahl Kinder	%	Durch- schnitt pro Jahr- gang (lt. EWMA)	geplante Anzahl Kinder	%	
1	573	52	1	53	74	5	79	71	2	73	227	10	237	424	18	442	256	132	51,56	94	53	56,38	62,59
2	1218	122	2	124	163	3	166	184	2	186	432	16	448	901	23	924	537	290	54,00	191	124	64,92	147,27
3	382	29	3	32	60	5	65	38	2	40	119	4	123	246	14	260	153	97	63,40	54	32	59,26	39,08
4	348	24	0	24	36	2	38	50	1	51	106	2	108	216	5	221	122	62	50,82	47	24	51,06	31,86
5	454	17	0	17	66	2	68	82	2	84	170	9	179	335	13	348	233	85	36,48	81	17	20,99	41,98
6	505	44	9	53	63	4	67	64	12	76	161	20	181	332	45	377	200	120	60,00	75	53	70,67	56,29
7	575	51	2	53	53	9	62	68	6	74	168	16	184	340	33	373	202	115	56,93	72	53	73,61	55,20
8	256	30	1	31	25	0	25	21	0	21	99	0	99	175	1	176	118	56	47,46	43	31	72,09	25,37
9	310	25	1	26	49	1	50	49	1	50	123	6	129	246	9	255	180	76	42,22	60	26	43,33	38,23
10	455	45	0	45	60	3	63	71	0	71	144	7	151	320	10	330	204	108	52,94	71	45	63,38	49,23
11	468	33	1	34	57	2	59	55	4	59	167	6	173	312	13	325	176	93	52,84	64	34	53,13	46,12
12	317	31	0	31	43	0	43	38	2	40	85	1	86	197	3	200	123	74	60,16	41	31	75,61	30,79
13	2056	179	7	186	290	3	293	318	2	320	771	6	777	1558	18	1576	1024	479	46,78	352	186	52,84	249,30
14	292	26	6	32	38	6	44	34	7	41	99	15	114	197	34	231	137	76	55,47	49	32	65,31	36,37
	<b>8209</b>	<b>708</b>	<b>33</b>	<b>741</b>	<b>1077</b>	<b>45</b>	<b>1122</b>	<b>1143</b>	<b>43</b>	<b>1186</b>	<b>2871</b>	<b>118</b>	<b>2989</b>	<b>5799</b>	<b>239</b>	<b>6038</b>	<b>3665</b>	<b>1863</b>	<b>50,83</b>	<b>1294</b>	<b>741</b>	<b>57,26</b>	<b>909,68</b>



## Bedarfsplanung 2022 / 2023

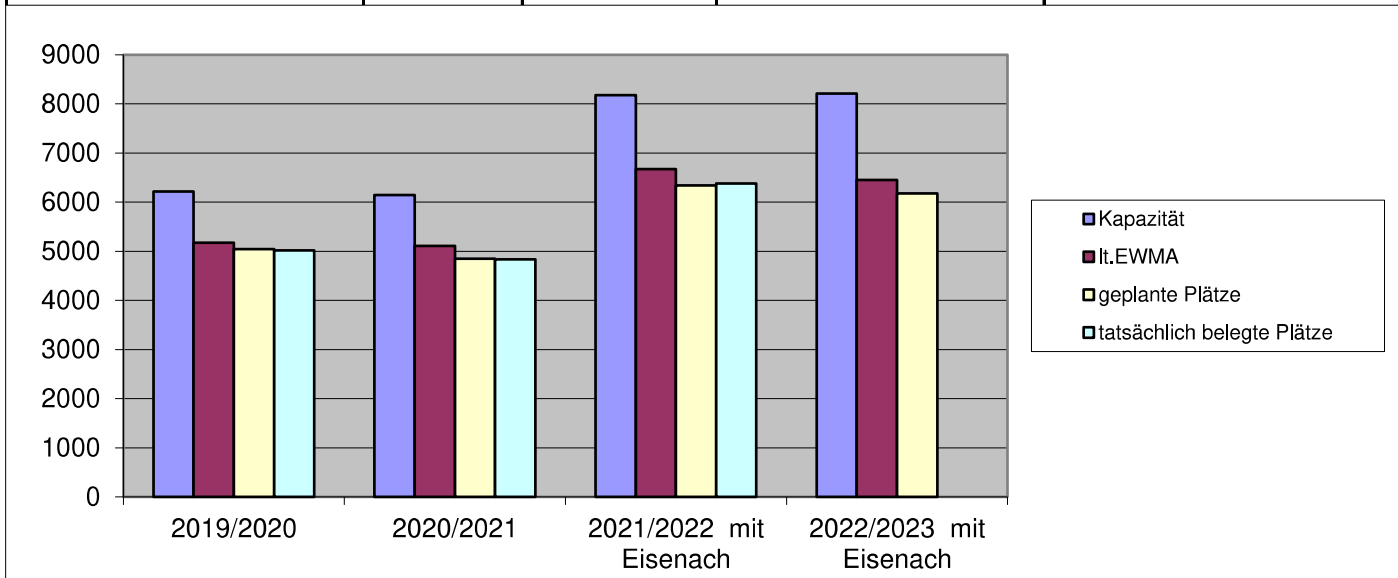
### Platzbedarf; Stand: 01.03.2023

RG	Kapazität	unter 2 Jahre			2 - 3 Jahre			3 - 4 Jahre			4 - Schuleintritt			Gesamt			Betreuungsquote						Personal- bedarf gemäß ThürKigaG  VbE
		eigene Gem.	Fremdgem.	Summe	eigene Gem.	Fremdgem.	Summe	eigene Gem.	Fremdgem.	Summe	eigene Gem.	Fremdgem.	Summe	eigene Gem.	Fremdgem.	Summe	0 - 3 Jahre			1 - 2 Jahre			
																	Prognose 0 - 3 Jahre (lt. EWMA)	geplante Anzahl Kinder	%	Durch- schnitt pro Jahr- gang (lt. EWMA)	geplante Anzahl Kinder	%	
1	573	47	1	48	83	4	87	69	2	71	256	10	266	455	17	472	256	135	52,73	94	48	51,06	67,28
2	1218	112	4	116	150	1	151	199	3	202	498	16	514	959	24	983	537	267	49,72	191	116	60,73	150,13
3	382	36	3	39	43	2	45	53	3	56	137	5	142	269	13	282	153	84	54,90	54	39	72,22	40,94
4	348	15	0	15	35	1	36	48	1	49	128	3	131	226	5	231	122	51	41,80	47	15	31,91	31,84
5	454	23	0	23	63	2	65	75	2	77	201	8	209	362	12	374	233	88	37,77	81	23	28,40	44,15
6	505	45	9	54	51	9	60	64	4	68	202	27	229	362	49	411	200	114	57,00	75	54	72,00	58,77
7	575	34	2	36	72	4	76	67	8	75	200	20	220	373	34	407	202	112	55,45	72	36	50,00	57,20
8	256	32	1	33	32	1	33	27	0	27	108	0	108	199	2	201	118	66	55,93	43	33	76,74	29,67
9	310	22	1	23	46	2	48	47	1	48	150	6	156	265	10	275	180	71	39,44	60	23	38,33	38,54
10	455	27	0	27	62	2	64	74	1	75	177	7	184	340	10	350	204	91	44,61	71	27	38,03	48,89
11	468	35	0	35	52	1	53	61	3	64	173	9	182	321	13	334	176	88	50,00	64	35	54,69	47,63
12	317	24	0	24	40	0	40	32	1	33	107	2	109	203	3	206	123	64	52,03	41	24	58,54	29,92
13	2056	184	2	186	301	5	306	355	1	356	984	6	990	1824	14	1838	1024	492	48,05	352	186	52,84	249,30
14	292	23	7	30	34	6	40	41	6	47	114	18	132	212	37	249	137	70	51,09	49	30	61,22	37,12
	<b>8209</b>	<b>659</b>	<b>30</b>	<b>689</b>	<b>1064</b>	<b>40</b>	<b>1104</b>	<b>1212</b>	<b>36</b>	<b>1248</b>	<b>3435</b>	<b>137</b>	<b>3572</b>	<b>6370</b>	<b>243</b>	<b>6613</b>	<b>3665</b>	<b>1793</b>	<b>48,92</b>	<b>1294</b>	<b>689</b>	<b>53,25</b>	<b>931,38</b>

**Vergleich  
geplante Plätze für Kinder von 2 Jahren bis Schuleintritt  
und tatsächlich belegte Plätze für Kinder von 2 Jahren bis Schuleintritt**

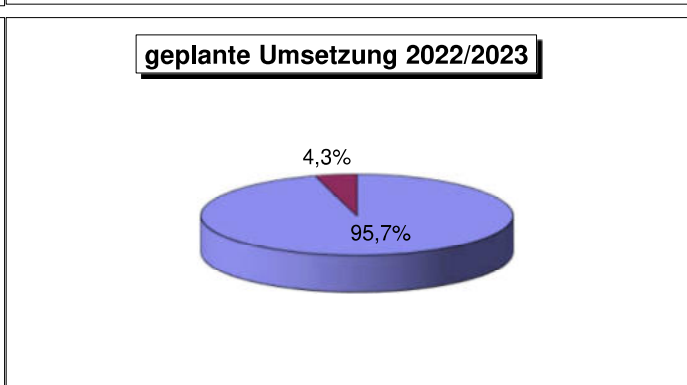
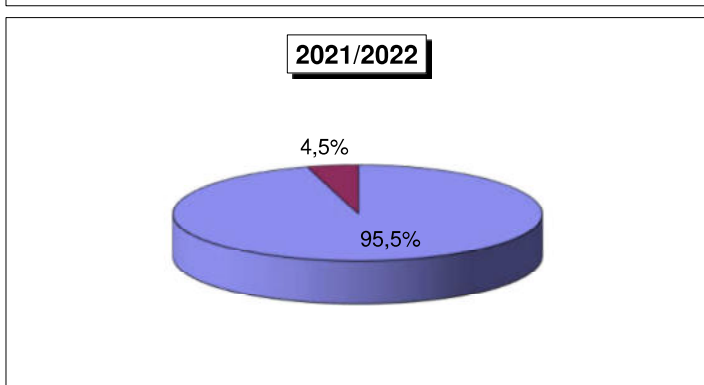
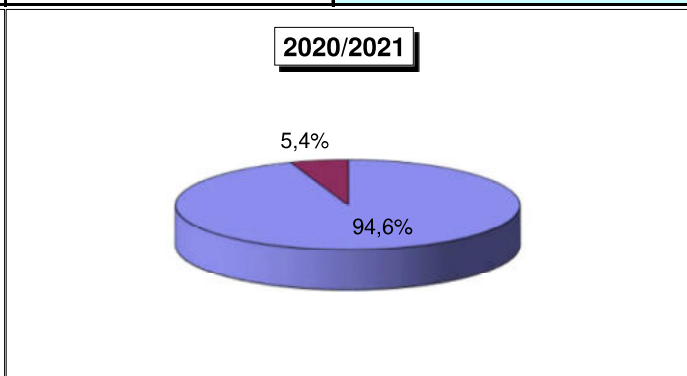
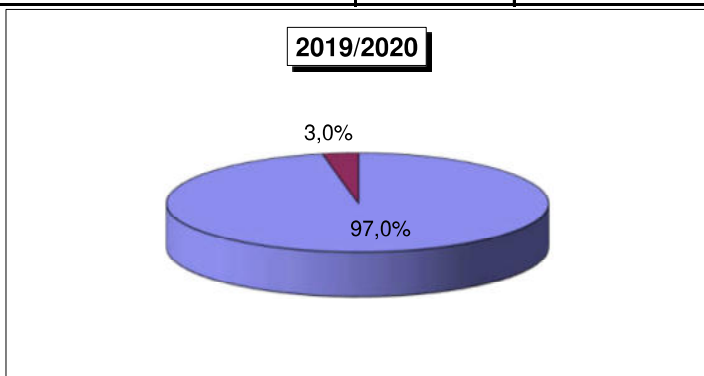
**Kindergartenjahre 2019/2020 bis 2022/2023**

Kindergartenjahr	Kapazität	lt.EWMA	geplante Plätze	tatsächlich belegte Plätze
2019/2020	6218	5173	5044	5018
2020/2021	6143	5109	4846	4833
2021/2022 mit Eisenach	8178	6673	6336	6376
2022/2023 mit Eisenach	8209	6453	6175	



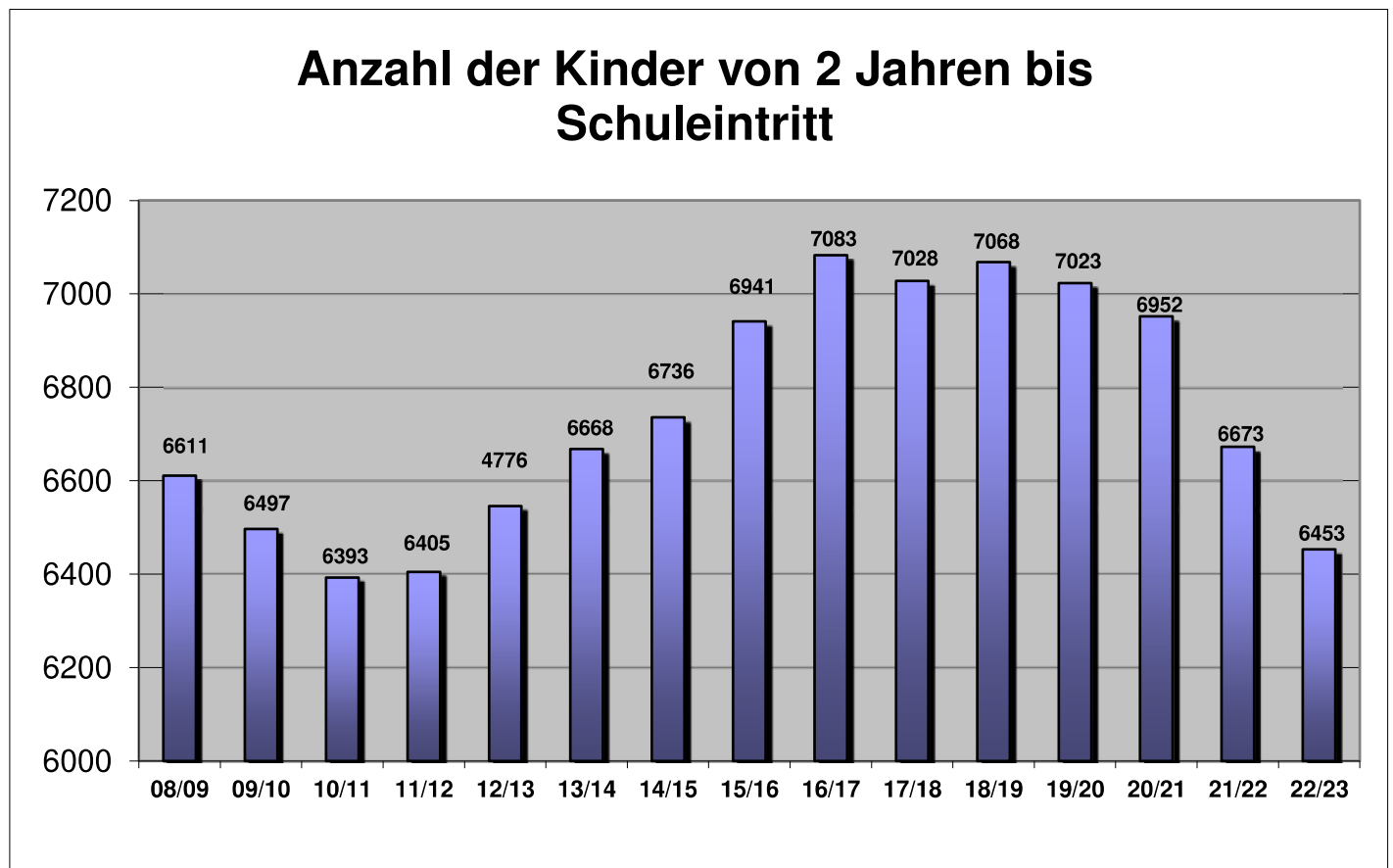
**Vergleich prozentuale Inanspruchnahme der Plätze von Kindern 2 - Schuleintritt  
geplante Plätze für Kinder 2 - Schuleintritt**

Kindergartenjahr	2 -Schuleintritt lt. Einwohnermeldeamt	2 - Schuleintritt Inanspruchnahme & Planung	Differenz
2019/2020	5173	5018	155
2020/2021	5109	4833	276
2021/2022 mit Eisenach	6673	6376	297
2022/2023 mit Eisenach	6453	6175	278



## Entwicklung der Anzahl von Kindern 2 Jahre bis Schuleintritt

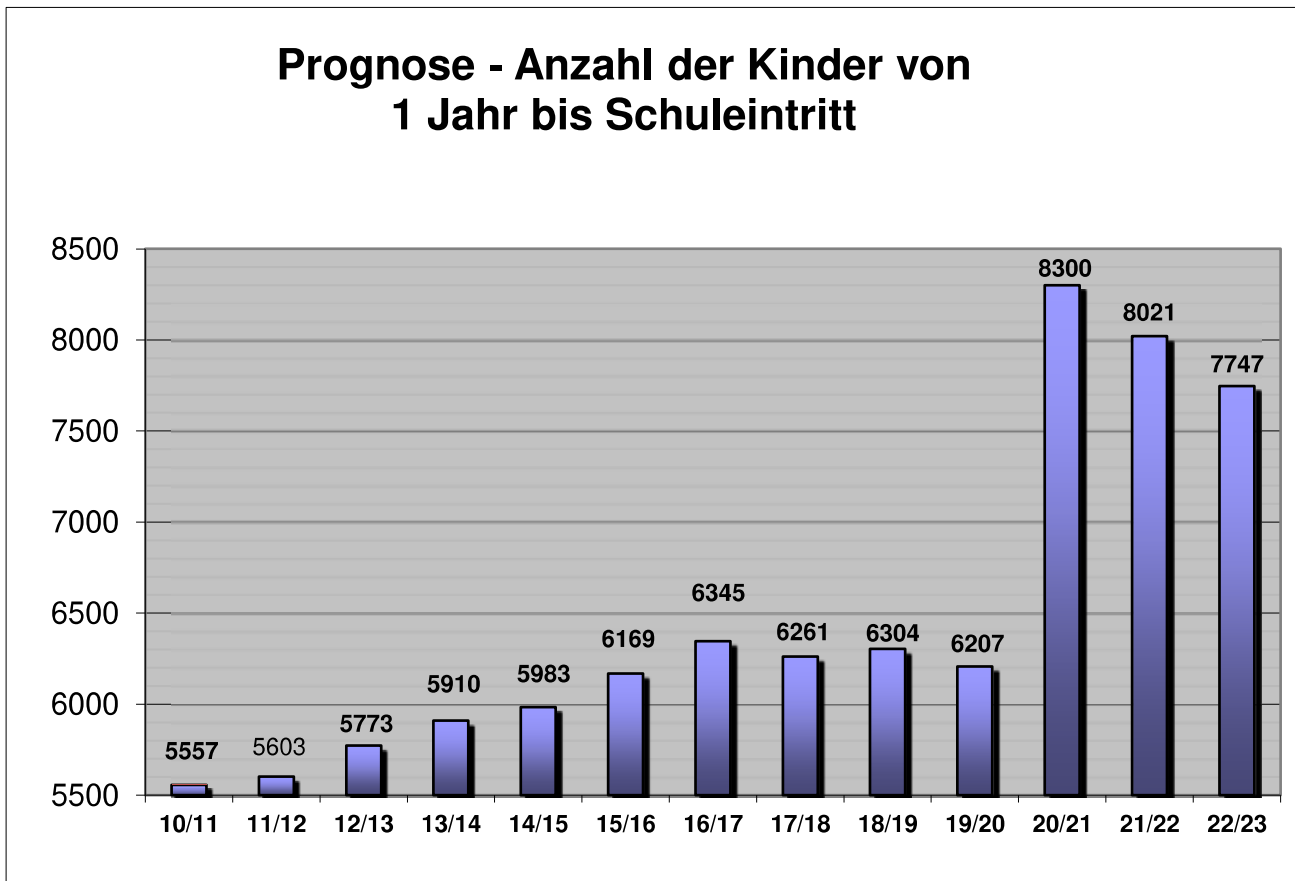
RG	Gemeinde/Stadt/ Verwaltungsgemeinschaft	2 Jahre - Schuleintritt (nach Kindergartenjahren)														
		08/09	09/10	10/11	11/12	12/13	13/14	14/15	15/16	16/17	17/18	18/19	19/20	20/21	21/22	22/23
1	Bad Liebenstein, Barchfeld-Immelborn	448	448	425	436	455	439	462	467	506	491	528	524	526	489	476
2	Bad Salzungen, Leimbach	1038	995	979	1000	1031	1044	1087	1134	1161	1117	1118	1113	1081	989	957
3	Hörselberg-Hainich	273	268	253	245	245	246	265	264	286	301	300	293	284	299	263
4	Werra-Suhl-Tal	264	256	253	264	245	260	256	262	280	297	292	297	280	253	234
5	Geisa, Buttlar, Schleid	328	347	338	349	363	389	386	413	445	443	453	426	428	395	406
6	VG Hainich-Werratal	417	418	389	418	424	430	425	425	404	391	381	348	378	379	376
7	Dermbach, Oechsen, Weila Wiesenthal, Empfertshsn	427	402	409	424	421	458	479	479	475	487	423	403	396	390	360
8	Krayenberggemeinde	174	178	190	188	197	203	194	205	200	197	231	227	218	219	215
9	Wutha -Farnroda	256	243	209	211	216	231	232	250	265	264	300	301	312	301	303
10	Gerstungen	364	360	366	345	376	371	358	377	404	382	353	383	383	355	347
11	Vacha, Unterbreizbach	370	378	351	342	356	371	368	389	382	357	386	383	353	336	315
12	<b>Treffurt</b>	254	244	241	232	240	243	233	233	238	257	258	241	226	211	199
13	<b>Eisenach</b>	1740	1726	1764	1733	1739	1740	1749	1798	1795	1811	1812	1850	1843	1816	1760
14	Ruhla, Seebach	258	234	226	218	238	243	242	245	242	233	233	234	244	241	242
	<b>Summe:</b>	<b>6611</b>	<b>6497</b>	<b>6393</b>	<b>6405</b>	<b>6546</b>	<b>6668</b>	<b>6736</b>	<b>6941</b>	<b>7083</b>	<b>7028</b>	<b>7068</b>	<b>7023</b>	<b>6952</b>	<b>6673</b>	<b>6453</b>



### Prognose zur Anzahl von Kindern 1 Jahr bis Schuleintritt

RG	Gemeinde/Stadt/ Verwaltungsgemeinschaft	1 Jahr - Schuleintritt (nach Kindergartenjahren)												
		10/11	11/12	12/13	13/14	14/15	15/16	16/17	17/18	18/19	19/20	20/21	21/22	22/23
1	Bad Liebenstein, Barchfeld-Immelborn	510	524	547	526	555	561	607	588	633	630	631	586	570
2	Bad Salzungen, Leimbach	1179	1200	1238	1252	1304	1361	1395	1340	1342	1335	1297	1187	1148
3	Hörselberg-Hainich	303	292	294	294	316	317	344	362	360	351	341	359	317
4	Werra-Suhl-Tal	305	316	293	312	308	315	335	355	350	357	337	304	281
5	Geisa, Buttlar, Schleid	405	420	437	465	462	494	533	532	543	512	515	474	487
6	VG Hainich-Werratal	466	502	510	516	509	509	486	468	456	417	454	455	451
7	Dernbach, Oechsen, Weilar Wiesenthal, Empfertshsn	492	508	505	549	575	575	569	584	508	485	478	468	432
8	Krayenberggemeinde	222	226	236	244	233	246	240	237	277	272	261	263	258
9	Wutha -Farnroda	251	253	260	277	279	300	318	317	360	360	375	362	363
10	Gerstungen	441	413	452	445	430	452	483	459	423	459	461	426	418
11	Vacha, Unterbreizbach	422	410	428	446	441	465	458	428	463	459	423	403	379
12	Treffurt	290	278	288	292	280	280	286	310	309	289	271	253	240
13	Eisenach											2163	2192	2112
14	Ruhla, Seebach	271	261	285	292	291	294	291	281	280	281	293	289	291
	<b>Summe:</b>	<b>5557</b>	<b>5603</b>	<b>5773</b>	<b>5910</b>	<b>5983</b>	<b>6169</b>	<b>6345</b>	<b>6261</b>	<b>6304</b>	<b>6207</b>	<b>8300</b>	<b>8021</b>	<b>7747</b>

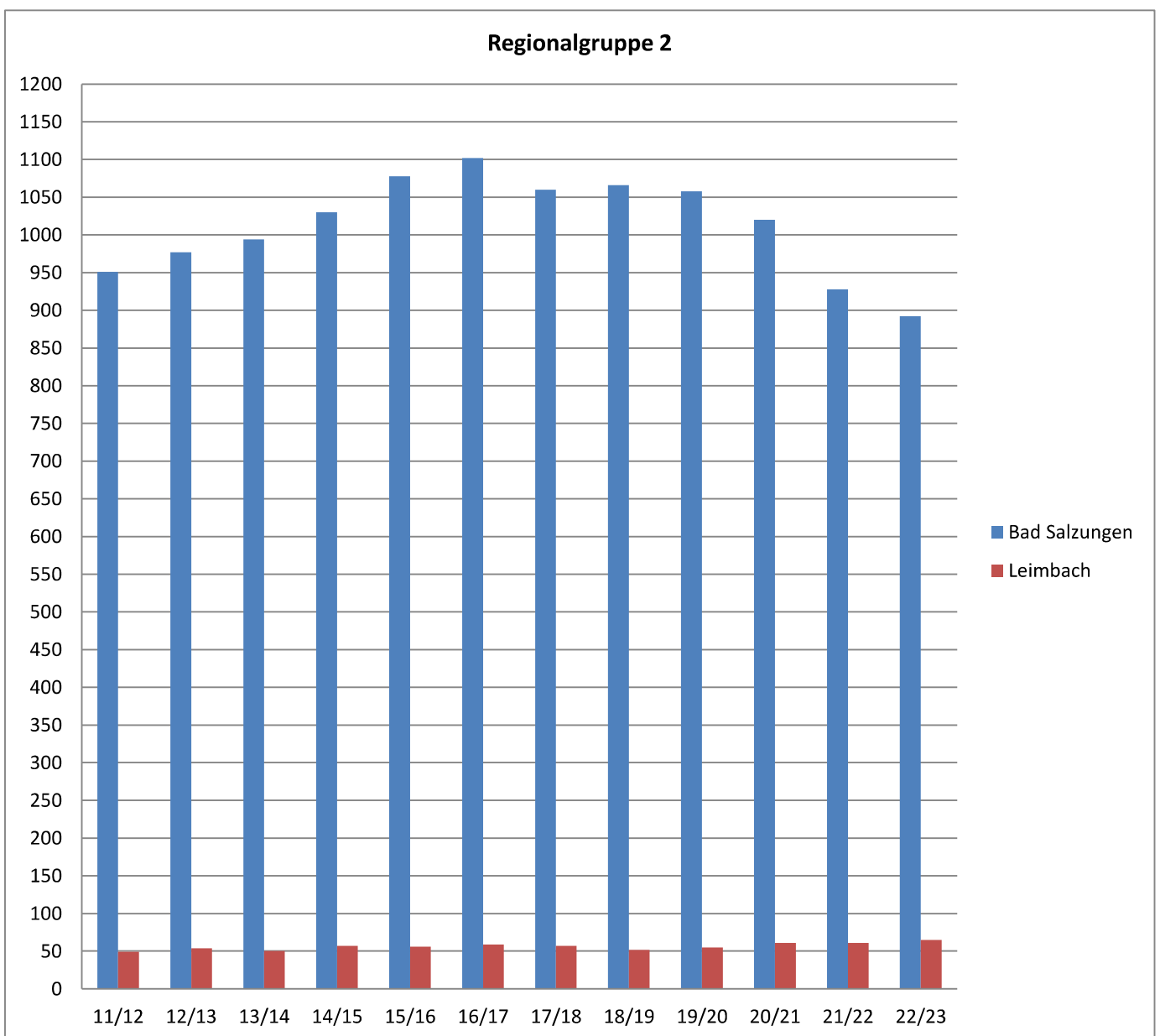
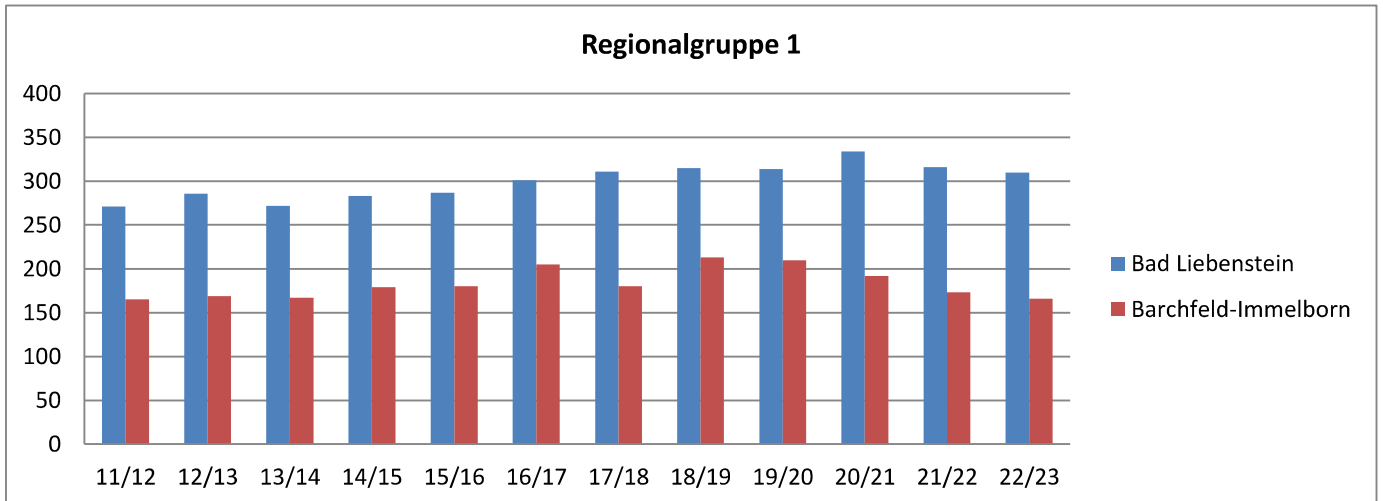
**Die Anzahl der anspruchsberechtigten Kinder von 1 Jahr bis Schuleintritt wurde in der Stadt Eisenach erst ab dem Kindergartenjahr 2020/2021 erfasst.**

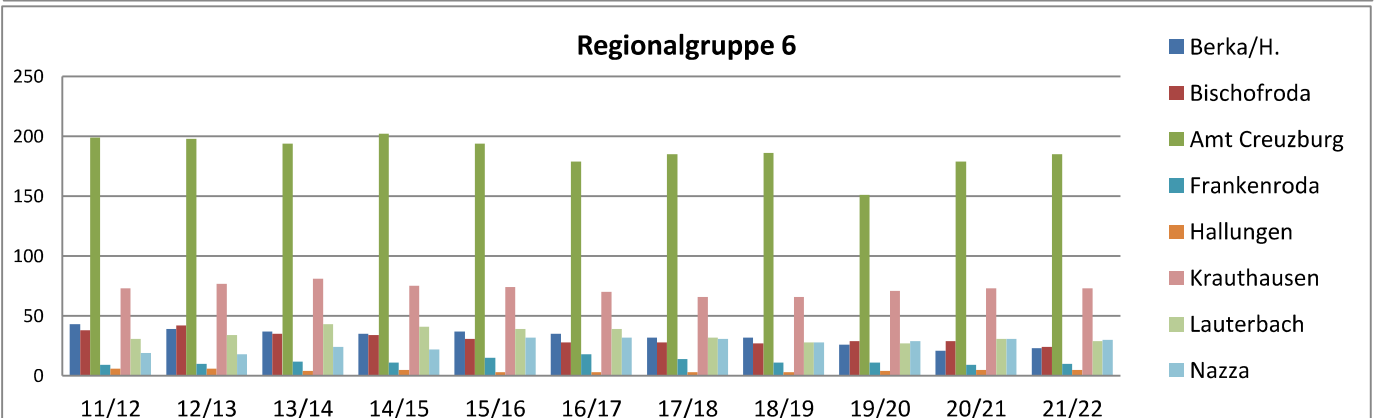
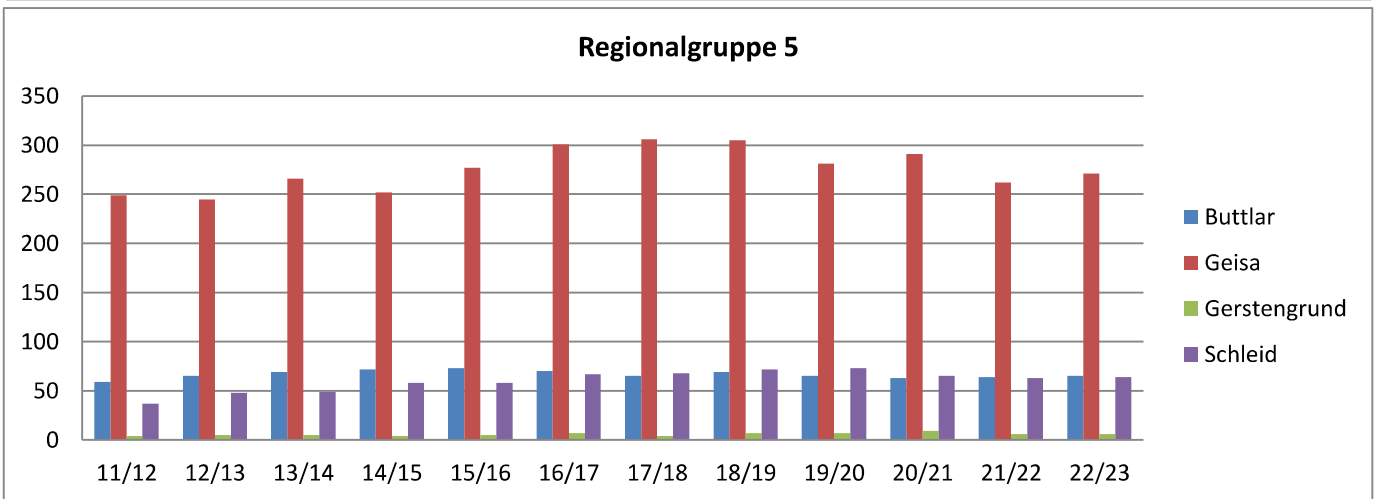
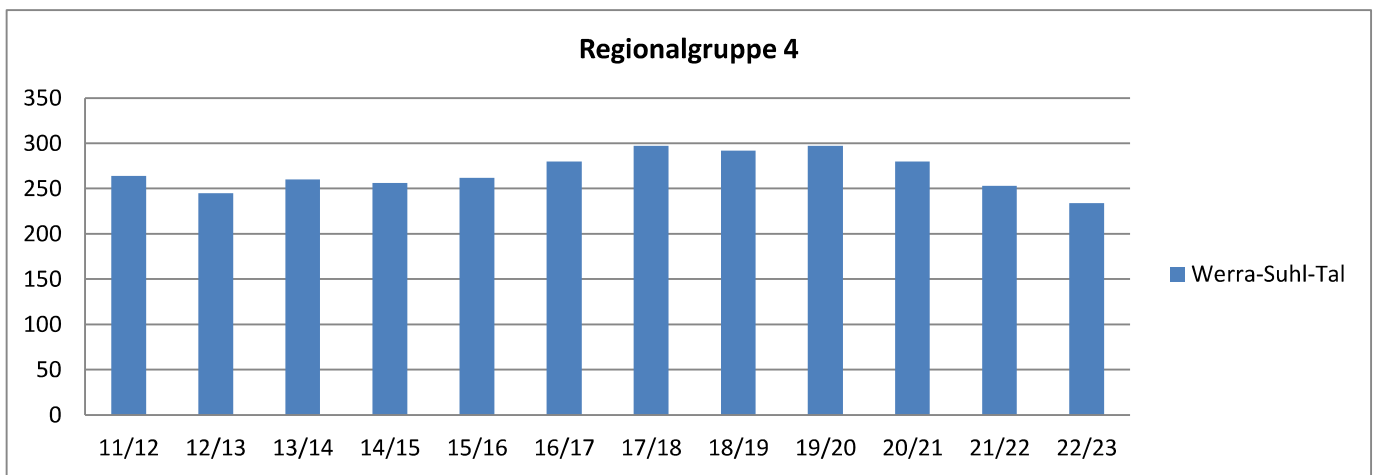
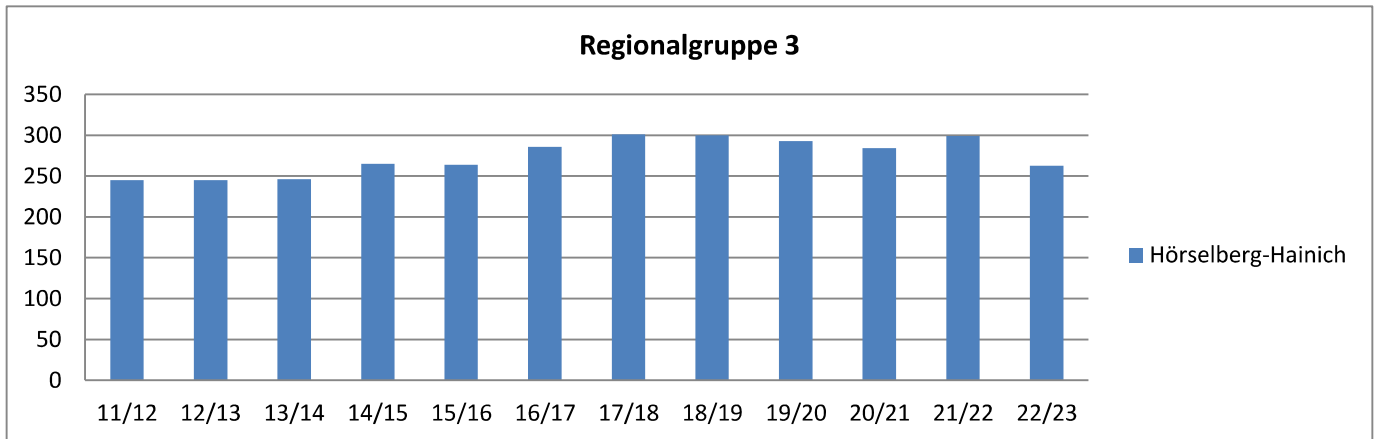


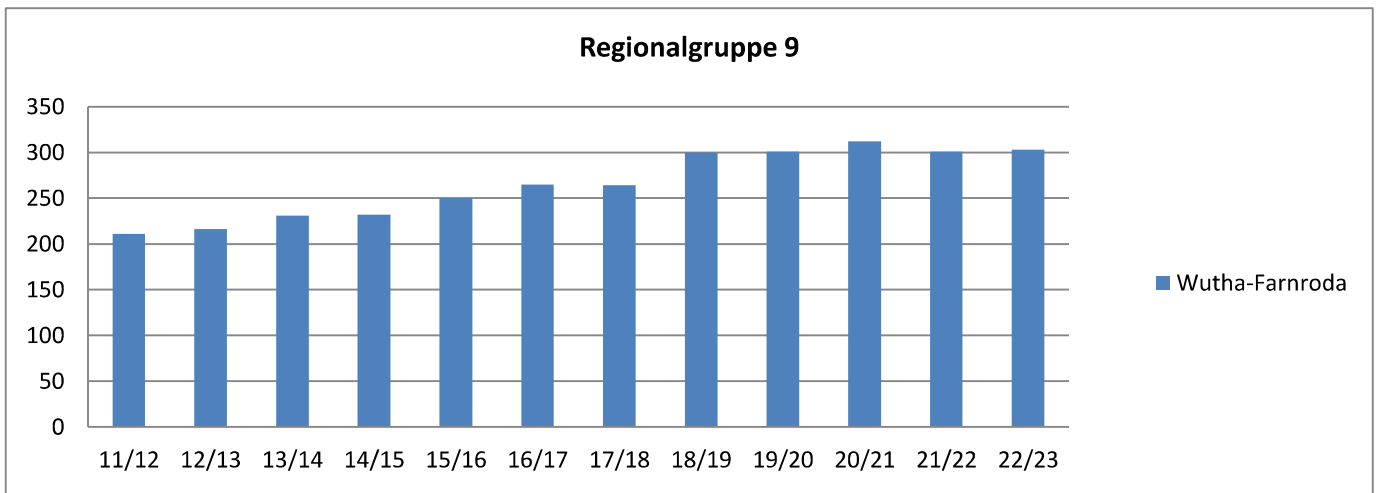
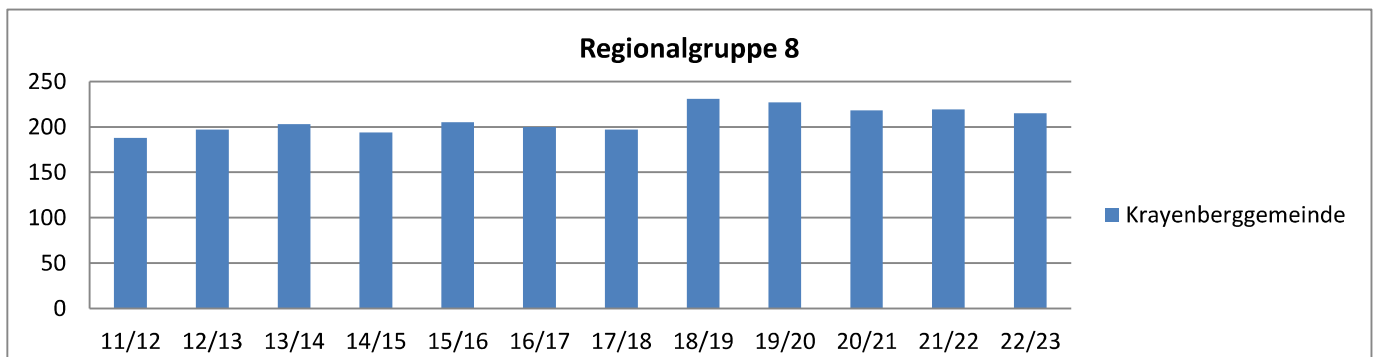
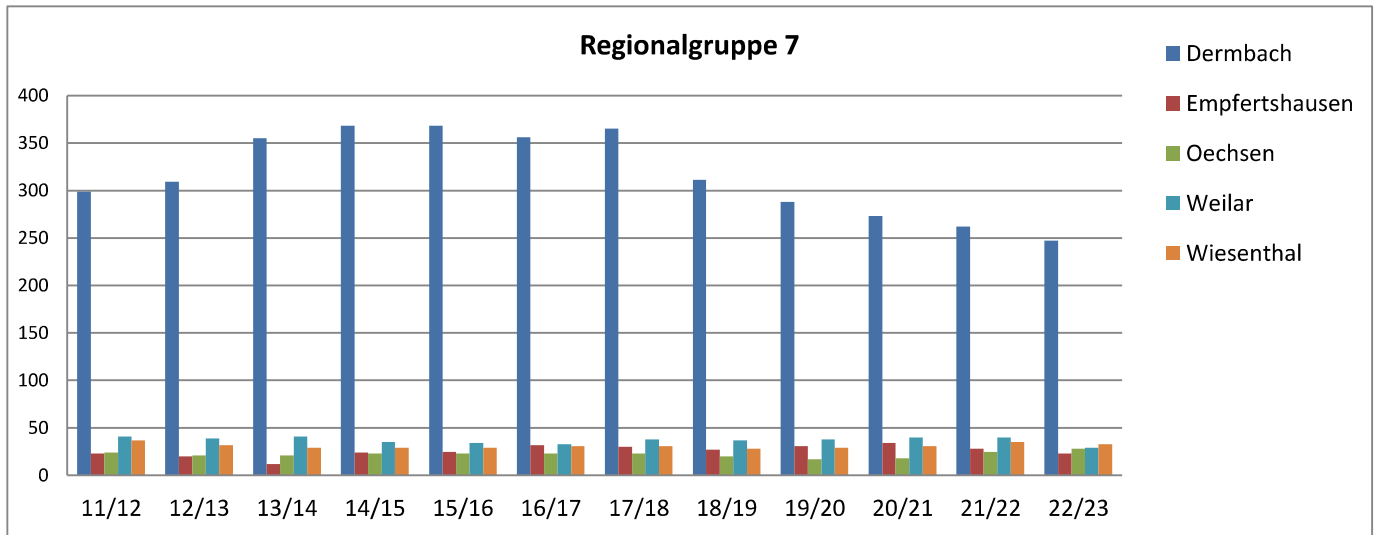
**Zuwachsrate in den einzelnen Kommunen - Kinder mit Rechtsanspruch lt. EWMA  
(hier: von 2 Jahren - Schuleintritt; Zuwachs betrifft den Vgl. 11/12 zu 22/23)**

Kita-Fachberatung  
Amt 55 / SG 55.5

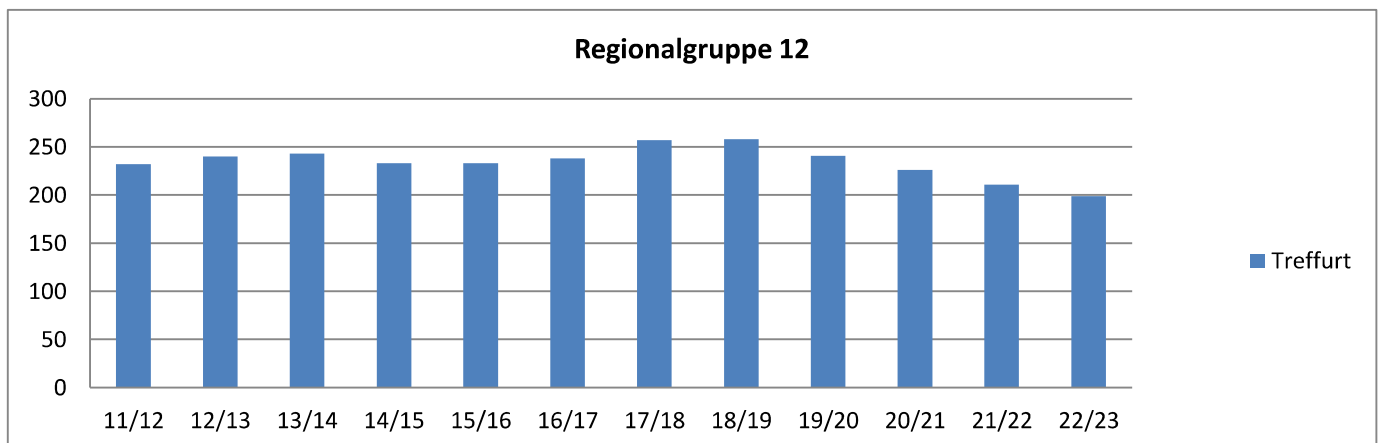
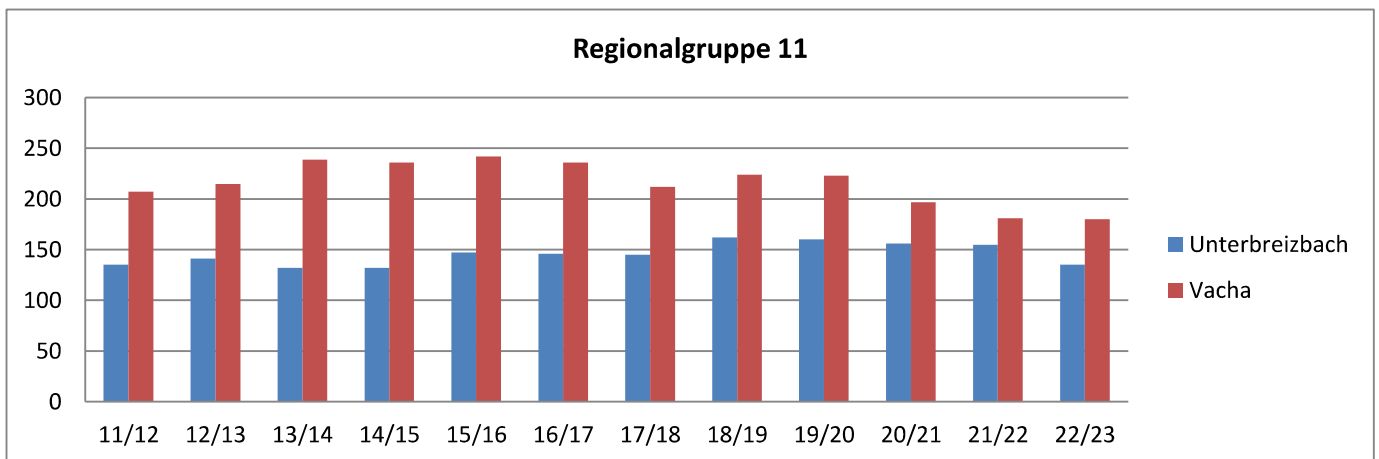
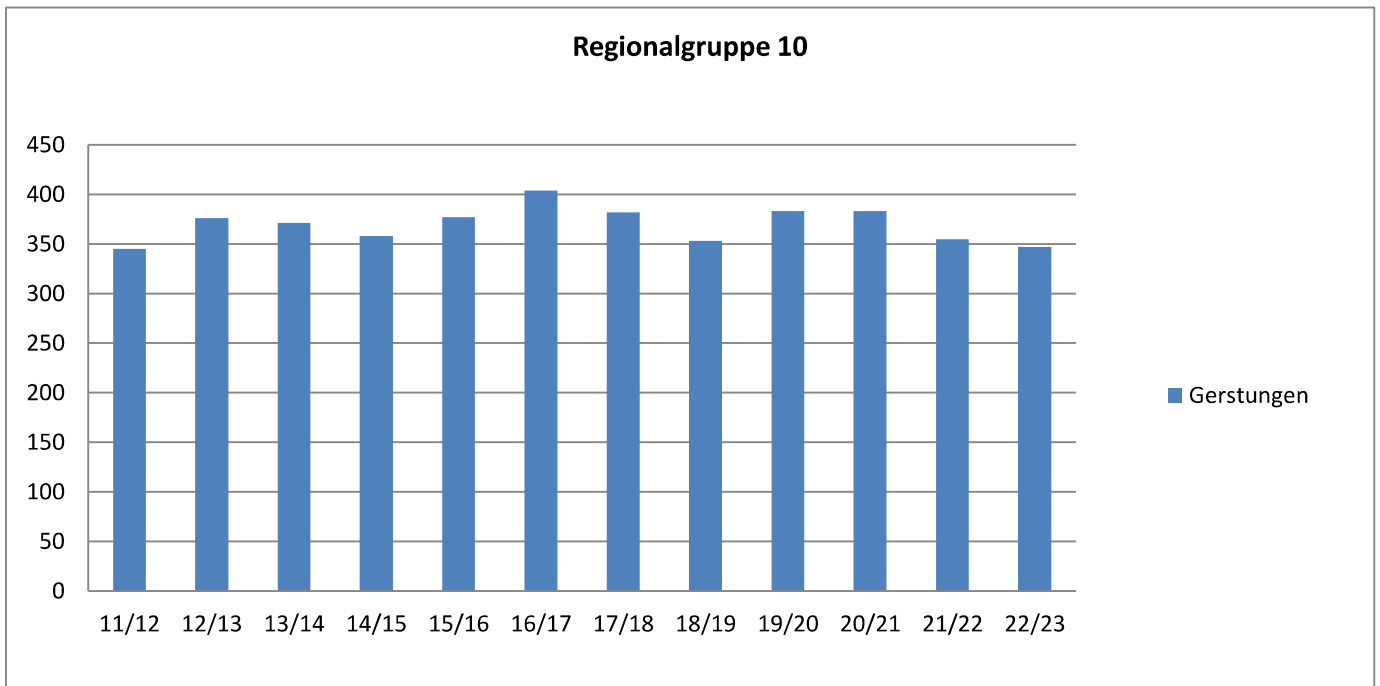
Gemeinde / Stadt	RG	11/12	12/13	13/14	14/15	15/16	16/17	17/18	18/19	19/20	20/21	21/22	22/23	Zuwachs	%
Bad Liebenstein	1	271	286	272	283	287	301	311	315	314	334	316	310	39	14,4
Barchfeld-Immelnborn	1	165	169	167	179	180	205	180	213	210	192	173	166	1	0,6
Bad Salzungen	2	951	977	994	1030	1078	1102	1060	1066	1058	1020	928	892	-59	-6,2
Leimbach	2	49	54	50	57	56	59	57	52	55	61	61	65	16	32,7
Hörselberg-Hainich	3	245	245	246	265	264	286	301	300	293	284	299	263	18	7,3
Werra-Suhl-Tal	4	264	245	260	256	262	280	297	292	297	280	253	234	-30	-11,4
Buttlar	5	59	65	69	72	73	70	65	69	65	63	64	65	6	10,2
Geisa	5	249	245	266	252	277	301	306	305	281	291	262	271	22	8,8
Gerstengrund	5	4	5	5	4	5	7	4	7	7	9	6	6	2	50,0
Schleid	5	37	48	49	58	58	67	68	72	73	65	63	64	27	73,0
Berka/H.	6	43	39	37	35	37	35	32	32	26	21	23	26	-17	-39,5
Bischofroda	6	38	42	35	34	31	28	28	27	29	29	24	24	-14	-36,8
Amt Creuzburg	6	199	198	194	202	194	179	185	186	151	179	185	186	-13	-6,5
Frankenroda	6	9	10	12	11	15	18	14	11	11	9	10	11	2	22,2
Hallungen	6	6	6	4	5	3	3	3	3	4	5	5	4	-2	-33,3
Krauthausen	6	73	77	81	75	74	70	66	66	71	73	73	67	-6	-8,2
Lauterbach	6	31	34	43	41	39	39	32	28	27	31	29	31	0	0,0
Nazza	6	19	18	24	22	32	32	31	28	29	31	30	27	8	42,1
Dermbach	7	299	309	355	368	368	356	365	311	288	273	262	247	-52	-17,4
Empfertshausen	7	23	20	12	24	25	32	30	27	31	34	28	23	0	0,0
Oechsen	7	24	21	21	23	23	23	23	20	17	18	25	28	4	16,7
Weilar	7	41	39	41	35	34	33	38	37	38	40	40	29	-12	-29,3
Wiesenthal	7	37	32	29	29	29	31	31	28	29	31	35	33	-4	-10,8
Krayenberggemeinde	8	188	197	203	194	205	200	197	231	227	218	219	215	27	14,4
Wutha-Farnroda	9	211	216	231	232	250	265	264	300	301	312	301	303	92	43,6
Gerstungen	10	345	376	371	358	377	404	382	353	383	383	355	347	2	0,6
Unterebreizbach	11	135	141	132	132	147	146	145	162	160	156	155	135	0	0,0
Vacha	11	207	215	239	236	242	236	212	224	223	197	181	180	-27	-13,0
Treffurt	12	232	240	243	233	233	238	257	258	241	226	211	199	-33	-14,2
Eisenach	13	1733	1739	1740	1749	1798	1795	1811	1812	1850	1843	1816	1760	27	1,6
Ruhla	14	161	158	174	178	179	179	184	188	191	200	198	204	43	26,7
Seebach	14	57	80	69	64	66	63	49	45	43	44	43	38	-19	-33,3
<b>Gesamtsumme</b>		<b>6405</b>	<b>6546</b>	<b>6668</b>	<b>6736</b>	<b>6941</b>	<b>7083</b>	<b>7028</b>	<b>7068</b>	<b>7023</b>	<b>6952</b>	<b>6673</b>	<b>6453</b>	<b>48</b>	<b>0,7</b>

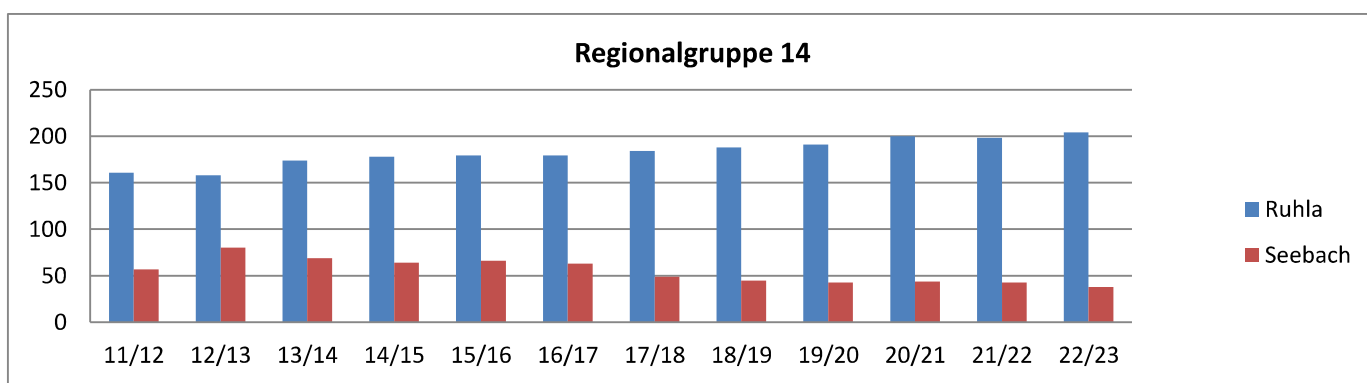
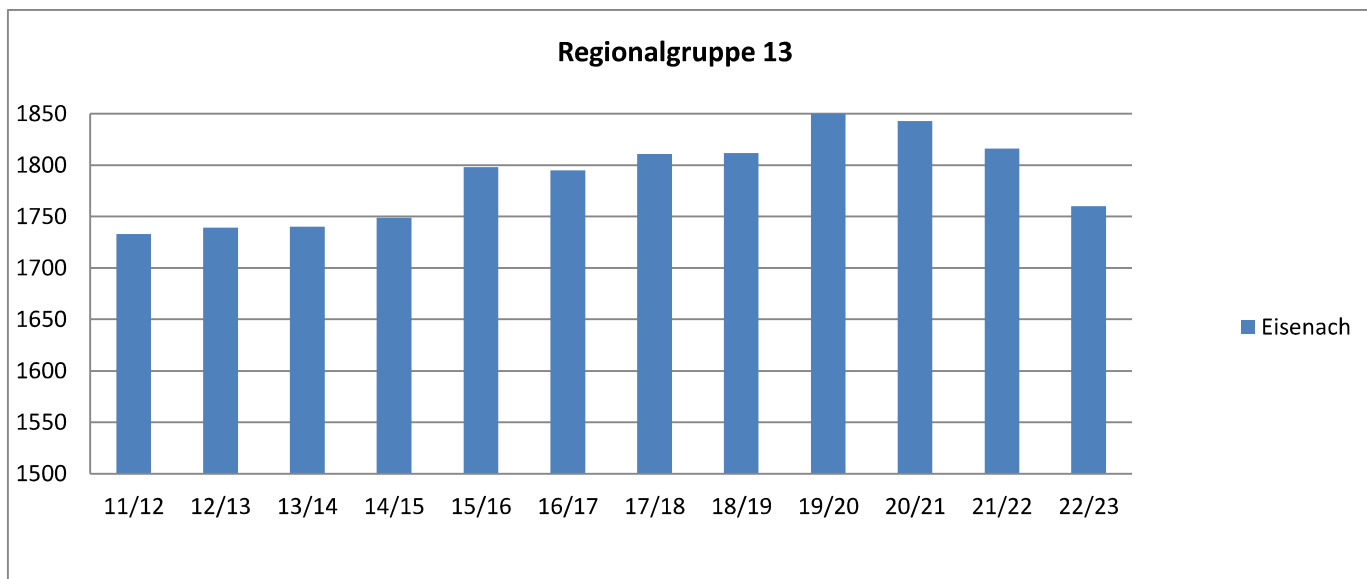






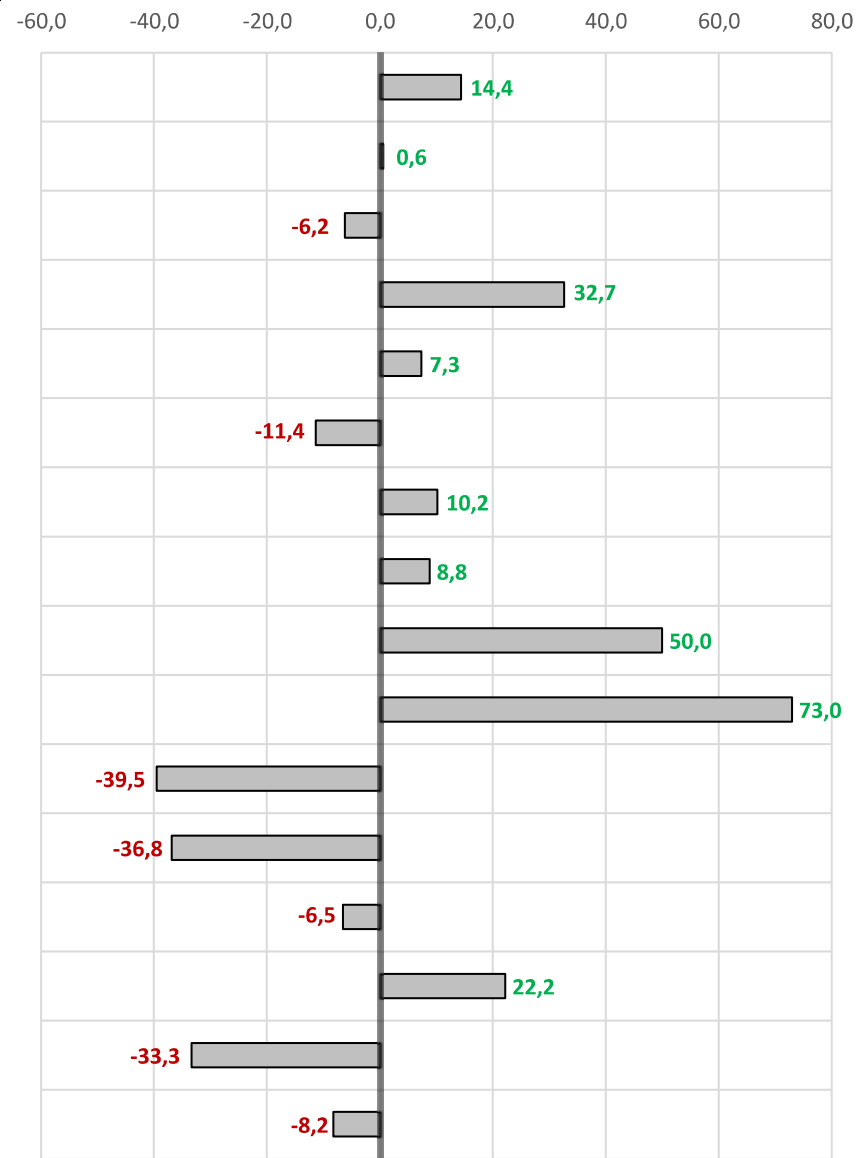






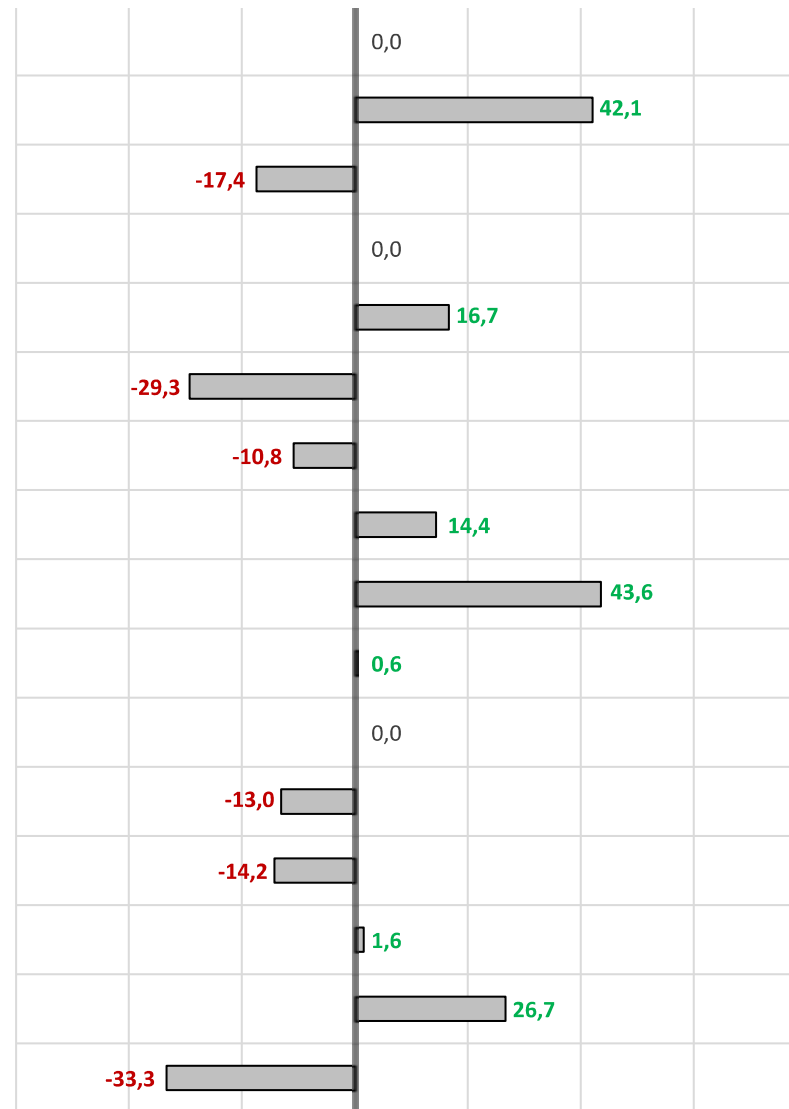
## Prozentuale Zuwachsrate in den einzelnen Kommunen - Kinder mit Rechtsanspruch lt. EWMA (hier: von 2 Jahren - Schuleintritt)

Gemeinde / Stadt	RG	2011/2012	2012/2013	2013/2014	2014/2015	2015/2016	2016/2017	2017/2018	2018/2019	2019/2020	2020/2021	2021/2022	2022/2023	Zuwachs	%
Bad Liebenstein	1	271	286	272	283	287	301	311	315	314	334	316	310	39	14,4
Barchfeld-Immelborn	1	165	169	167	179	180	205	180	213	210	192	173	166	1	0,6
Bad Salzungen	2	951	977	994	1030	1078	1102	1060	1066	1058	1020	928	892	-59	-6,2
Leimbach	2	49	54	50	57	56	59	57	52	55	61	61	65	16	32,7
Hörselberg-Hainich	3	245	245	246	265	264	286	301	300	293	284	299	263	18	7,3
Werra-Suhl-Tal	4	264	245	260	256	262	280	297	292	297	280	253	234	-30	-11,4
Buttlar	5	59	65	69	72	73	70	65	69	65	63	64	65	6	10,2
Geisa	5	249	245	266	252	277	301	306	305	281	291	262	271	22	8,8
Gerstengrund	5	4	5	5	4	5	7	4	7	7	9	6	6	2	50,0
Schleid	5	37	48	49	58	58	67	68	72	73	65	63	64	27	73,0
Berka/H.	6	43	39	37	35	37	35	32	32	26	21	23	26	-17	-39,5
Bischofroda	6	38	42	35	34	31	28	28	27	29	29	24	24	-14	-36,8
Amt Creuzburg	6	199	198	194	202	194	179	185	186	151	179	185	186	-13	-6,5
Frankenroda	6	9	10	12	11	15	18	14	11	11	9	10	11	2	22,2
Hallungen	6	6	6	4	5	3	3	3	3	4	5	5	4	-2	-33,3
Krauthausen	6	73	77	81	75	74	70	66	66	71	73	73	67	-6	-8,2



## Prozentuale Zuwachsrate in den einzelnen Kommunen - Kinder mit Rechtsanspruch lt. EWMA (hier: von 2 Jahren - Schuleintritt)

Lauterbach	6	31	34	43	41	39	39	32	28	27	31	29	31	0	0,0
Nazza	6	19	18	24	22	32	32	31	28	29	31	30	27	8	42,1
Dernbach	7	299	309	355	368	368	356	365	311	288	273	262	247	-52	-17,4
Empfertshausen	7	23	20	12	24	25	32	30	27	31	34	28	23	0	0,0
Oechsen	7	24	21	21	23	23	23	23	20	17	18	25	28	4	16,7
Weilar	7	41	39	41	35	34	33	38	37	38	40	40	29	-12	-29,3
Wiesenthal	7	37	32	29	29	29	31	31	28	29	31	35	33	-4	-10,8
Krayenberg-gemeinde	8	188	197	203	194	205	200	197	231	227	218	219	215	27	14,4
Wutha-Farnroda	9	211	216	231	232	250	265	264	300	301	312	301	303	92	43,6
Gerstungen	10	345	376	371	358	377	404	382	353	383	383	355	347	2	0,6
Untereibzsch	11	135	141	132	132	147	146	145	162	160	156	155	135	0	0,0
Vacha	11	207	215	239	236	242	236	212	224	223	197	181	180	-27	-13,0
Treffurt	12	232	240	243	233	233	238	257	258	241	226	211	199	-33	-14,2
Eisenach	13	1733	1739	1740	1749	1798	1795	1811	1812	1850	1843	1816	1760	27	1,6
Ruhla	14	161	158	174	178	179	179	184	188	191	200	198	204	43	26,7
Seebach	14	57	80	69	64	66	63	49	45	43	44	43	38	-19	-33,3
<b>Gesamtsumme</b>		<b>6405</b>	<b>6546</b>	<b>6668</b>	<b>6736</b>	<b>6941</b>	<b>7083</b>	<b>7028</b>	<b>7068</b>	<b>7023</b>	<b>6952</b>	<b>6673</b>	<b>6453</b>	<b>48</b>	<b>0,7</b>



# Prozentuale Zuwachsrate in den einzelnen Kommunen - Kinder mit Rechtsanspruch lt. EWMA (hier: von 2 Jahren - Schuleintritt)

## ZUWACHSRATE 2011-2023

